



2023
3. ÇEYREK
YÖNETİM KURULU
FAALİYET RAPORU

GÜBRE FABRİKALARI TÜRK A.Ş.

MERDİVENKÖY MAHALLESİ, BORA SOKAK, NO:1, 34732 KADIKÖY/İSTANBUL

T: (+90 216) 468 50 50

F: (+90 216) 407 10 11

E: ir@gubretas.com.tr

I. GENEL BİLGİLER	2
A. RAPORUN DÖNEMİ.....	2
B. TİCARET UNVANI	2
C. TİCARET SİCİL NUMARASI	2
D. İLETİŞİM BİLGİLERİ	2
E. ORGANİZASYON ŞEMASI.....	4
F. SERMAYE YAPISI	4
G. OY HAKLARI VE AZLIK HAKLARI	4
H. YÖNETİM KURULU ÜYELERİ	5
İ. ÜST YÖNETİM	5
J. İNSAN KAYNAKLARI	6
II. GÜBRE PİYASASI	7
III. GÜBRE FABRİKALARI TÜRK A.Ş. FAALİYETLERİ	9
A. TESİSLER İLE İLGİLİ BİLGİLER.....	9
B. ÜRETİM.....	9
C. SATIŞLAR VE ALIMLAR.....	10
D. YATIRIMLAR.....	11
IV. BAĞLI ORTAKLIKLAR VE İŞTİRAKLER	11
A. RAZİ PETROCHEMICAL CO. FAALİYETLERİ	12
B. GÜBRETAS MADEN YATIRIMLARI A.Ş. FAALİYETLERİ	13
V. FİNANSAL BİLGİLER VE HİSSE PERFORMANSI	14
VI. RAPORLAMA DÖNEMİNDEN SONRAKİ OLAYLAR	15
VII. KURUMSAL YÖNETİM İLKELERİ UYUM RAPORU	16
VIII. SONUÇ.....	17

I. GENEL BİLGİLER

A. RAPORUN DÖNEMİ

01.01.2023 - 30.09.2023

B. TİCARET UNVANI

Gübre Fabrikaları Türk Anonim Şirketi ("Gübretaş")

C. TİCARET SİCİL NUMARASI

Gübretaş, İstanbul Ticaret Sicili Müdürlüğü'ne 47535-0 sicil numarası ile kayıtlıdır.

D. İLETİŞİM BİLGİLERİ

GENEL MÜDÜRLÜK

Şirket merkezimizin ticaret siciline kayıtlı adresi "Bora Sk. Nida Kule Göztepe İşm. No.1 K.12 (Bölüm: 42, 45) K. 30-31 Kadıköy/İstanbul"dur.

Şirketimize ait telefon, faks, e-posta ve internet adresi bilgileri ise aşağıdaki gibidir:

Tel: +90 (216) 468 50 50

Faks: +90 (216) 407 10 11

E-posta Adresi: gubretas@gubretas.com.tr

İnternet Adresi: www.gubretas.com.tr

Ayrıca tesislerimize ve bölge müdürlüklerimize ait iletişim bilgileri aşağıda yer almaktadır:

YARIMCA TESİSLERİ MÜDÜRLÜĞÜ

Adres : Atalar Mahallesi Hayat Sokak No: 30 41740 Körfez / KOCAELİ

Tel : +90 (262) 528 46 40

İZMİR TESİSLERİ MÜDÜRLÜĞÜ

Adres : Kırlar Mevkii Fatih Mah. Atatürk Cad. No: 28 Aliğa / İZMİR

Tel : +90 (232) 627 91 59

İSKENDERUN TESİSLERİ MÜDÜRLÜĞÜ

Adres : Sarıseki Mah. 12 Eylül Caddesi E-5 Karayolu Altı No: 1 İskenderun / HATAY

Tel : +90 (326) 656 22 88

BATI AKDENİZ BÖLGE MÜDÜRLÜĞÜ

Adres: Kızıltoprak Mah. Aspendos Bulvarı, Çam Plaza, No:19 Daire:3 Muratpaşa / ANTALYA

Tel: +90 (242) 311 43 73 - 83

DOĞU AKDENİZ BÖLGE MÜDÜRLÜĞÜ

Adres : Sarıseki Mah. Atatürk Cad. No: 6 Sarıseki İskenderun/HATAY

Tel : +90 (326) 626 14 42 - 44 - 49 – 50

EGE BÖLGE MÜDÜRLÜĞÜ

Adres : Kırlar Mevkii Fatih Mah. Atatürk Cad. Helvacı - Aliğa / İZMİR

Tel : +90 (232) 627 91 59

GAP BÖLGE MÜDÜRLÜĞÜ

Adres : Ulubağ Mh. Recep Tayyip Erdoğan Blv. Tarım Kredi St. No: 305/5 Haliliye/ŞANLIURFA

Tel : +90 (414) 341 08 08

GÜNEYDOĞU ANADOLU BÖLGE MÜDÜRLÜĞÜ

Adres : Kayapınar Mah. Urfa Yolu 3. km DİYARBAKIR

Tel : +90 (412) 251 12 46 / +90 (412) 251 15 46

İÇ ANADOLU BÖLGE MÜDÜRLÜĞÜ

Adres : Söğütözü Mahallesi 2185 Cadde No: 20F İç Kapı No:11 TK Söğütözü Plaza
Çankaya/ANKARA

Tel : +90 (312) 212 75 75

KARADENİZ BÖLGE MÜDÜRLÜĞÜ

Adres : Kamalı Mah. 4043 Sok. No.1/A Atakum / SAMSUN

Tel : +90 (362) 266 40 10

MARMARA BÖLGE MÜDÜRLÜĞÜ

Adres : Hürriyet Mah. Dekanlar Sk. No: 2 Yaşam Plaza Kat:1 D:2 Süleymanpaşa/TEKİRDAĞ

Tel : +90 (282) 262 76 50 / +90 (282) 262 47 94

E. ORGANİZASYON ŞEMASI



F. SERMAYE YAPISI

Gübretaş'ın kayıtlı sermayesi 30.09.2023 tarihi itibarıyla 1.000.000.000 ₺, ödenmiş sermayesi ise 334.000.000 ₺'dir. Şirketimiz tarafından %300 bedelsiz sermaye artışı ile ilgili Sermaye Piyasası Kurulu'na ("SPK") gerekli başvurular yapılmış olup, SPK'dan onay beklenmektedir. Dönem içerisinde şirketimizin ortaklık yapısında herhangi bir değişiklik yaşanmamıştır. Şirketimizde imtiyazlı pay ve şirketimizin iktisap ettiği kendisine ait payı bulunmamaktadır. Türk Ticaret Kanunu ("TTK") 376. madde'de ifade edilen "sermayenin kaybı" veya "borca batık olma" durumlarından herhangi biri söz konusu değildir. Şirketimizin sermaye yapısı aşağıdaki gibidir:

Ortaklar	Hisse Tutarı-₺	Pay (%)
Türkiye Tarım Kredi Kooperatifleri Merkez Birliği	253.684.607	75,95
Diğer	80.315.393	24,05
Toplam	334.000.000,00	100,00

G. OY HAKLARI VE AZLIK HAKLARI

Gübretaş'ta oy hakkının kullanılmasını zorlaştırıcı uygulamalardan kaçınılmakta, tüm pay sahiplerine eşit, kolay ve uygun şekilde oy kullanımı imkânı sağlanmaktadır. Şirketimizin imtiyazlı payı olmadığından imtiyazlı oy hakkı bulunmamaktadır.

Şirketimizin Esas Sözleşmesi'ne göre azlık hakları, TTK 411. maddede halka açık şirketler için öngörüldüğü şekilde "şirketin sermayesinin en az %5'ine sahip olan pay sahipleri"nce kullanılabilir. Azlık hissedarları yönetimde temsil edilmemektedir.

H. YÖNETİM KURULU ÜYELERİ

Görev	İsim	Görev Başlangıç Tarihi
Başkan	Hüseyin AYDIN	22.04.2022
Başkan Vekili	Yasin AYZ	03.08.2022
İcra Üye	Aytaç ONKUN	10.06.2022
Bağımsız Üye	Hasan DURSUN	19.08.2022
Bağımsız Üye	Dr. Vahit Ferhan BENLİ	10.04.2023

Dönem içerisinde veya sonrasında ayrılan Yönetim Kurulu Üyeleri:

Görev	İsim	Görev Başlangıç Tarihi	Görev Bitiş Tarihi
Bağımsız Üye	Mustafa HAMARAT	25.05.2022	22.03.2023

Yönetim Kurulu üyeleri, şirketimizin Esas Sözleşmesi ve Türk Ticaret Kanunu'nda belirtilen yetkilere sahiptir. Şirketimizin konsolide finansal tablolarının 16 no'lu dipnotunda Yönetim Kurulu üyeleri ve üst yönetime sağlanan haklara ilişkin bilgi verilmektedir.

İ. ÜST YÖNETİM

Görev	İsim	Göreve Başlangıç Tarihi
Genel Müdür	Aytaç ONKUN	10.06.2022
Tedarik Zinciri Direktörü	Musa GORAL	10.01.2023
Satış ve Pazarlama Direktörü	Ali Fuat HAMURCU	10.01.2023
Mali İşler Direktörü	Gökhan GÜMÜŞ	06.02.2023
İşletmeler ve Yatırım Planlama Direktörü	Mehmet Halil ÖZSÜER	28.03.2023

Dönem içinde veya sonrasında ayrılan Üst Yöneticiler:

Görev	İsim	Görev Başlangıç Tarihi	Görev Bitiş Tarihi
Mali İşler, Satış ve Paz. Genel Müdür Yardımcısı	M. Raşid ÜNAL	15.06.2020	09.01.2023
Tedarik ve İşletmeler Genel Müdür Yardımcısı	Mesud ŞENKARDEŞLER	30.09.2016	10.01.2023
Mali İşler Direktörü	Hüseyin KARAKUŞ	01.08.2021	06.02.2023
İşletmeler ve Yatırım Planlama Direktörü	Dr. Ertuğrul KÖSE	12.08.2022	28.03.2023

J. İNSAN KAYNAKLARI

Çalışan Bilgileri

Şirketimizin çalışan sayısı 30.09.2023 tarihi itibarıyla geçen yılın aynı tarihine göre 64 kişi azalarak 515 kişi olmuştur.

Çalışan sayısının dağılımı aşağıdaki gibidir:

GÖREV YERLERİ	30.09.2023	31.12.2022	30.09.2022
Genel Müdürlük	84	104	108
Yarımcı Tesisleri	318	342	342
Bölge Müdürlükleri	113	128	129
TOPLAM	515	574	579

Toplu İş Sözleşmesi

Şirketimizin 2023 - 2024 dönemini kapsayan ve 19.01.2023 tarihinde işçi sendikası Petrol-İş (Türkiye Petrol Kimya Lastik İşçileri Sendikası) ile işveren sendikası KİPLAS (Türkiye Kimya Petrol Lastik ve Plastik Sanayii İşverenleri Sendikası) arasında gerçekleştirilen toplu iş sözleşmesi görüşmeleri 11.05.2023 tarihinde anlaşma ile sonuçlanmıştır.

Eğitim Faaliyetleri

Eğitim faaliyetleri, Şirket çalışanlarının yönetsel, bireysel ve mesleki yetkinliklerini geliştirmeye yönelik olmuştur. 2023 yılı ilk dokuz ayında 293 çalışanın katılımıyla toplam 1.040 saatlik eğitim faaliyeti gerçekleştirilmiştir.

II. GÜBRE PİYASASI

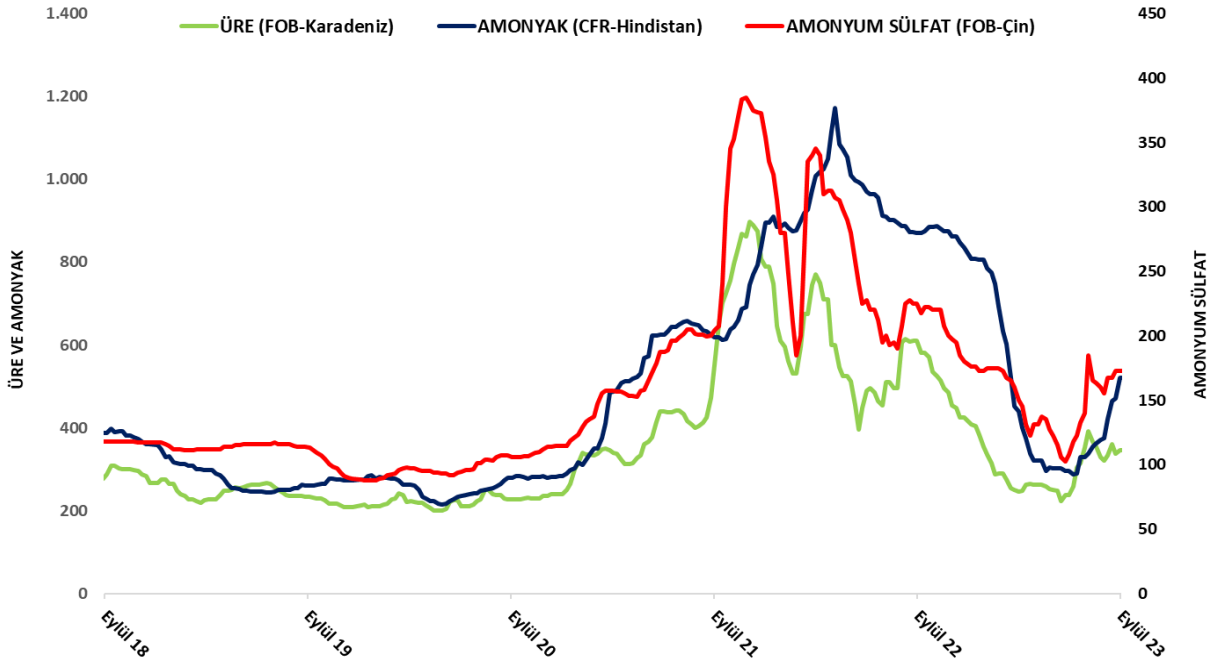
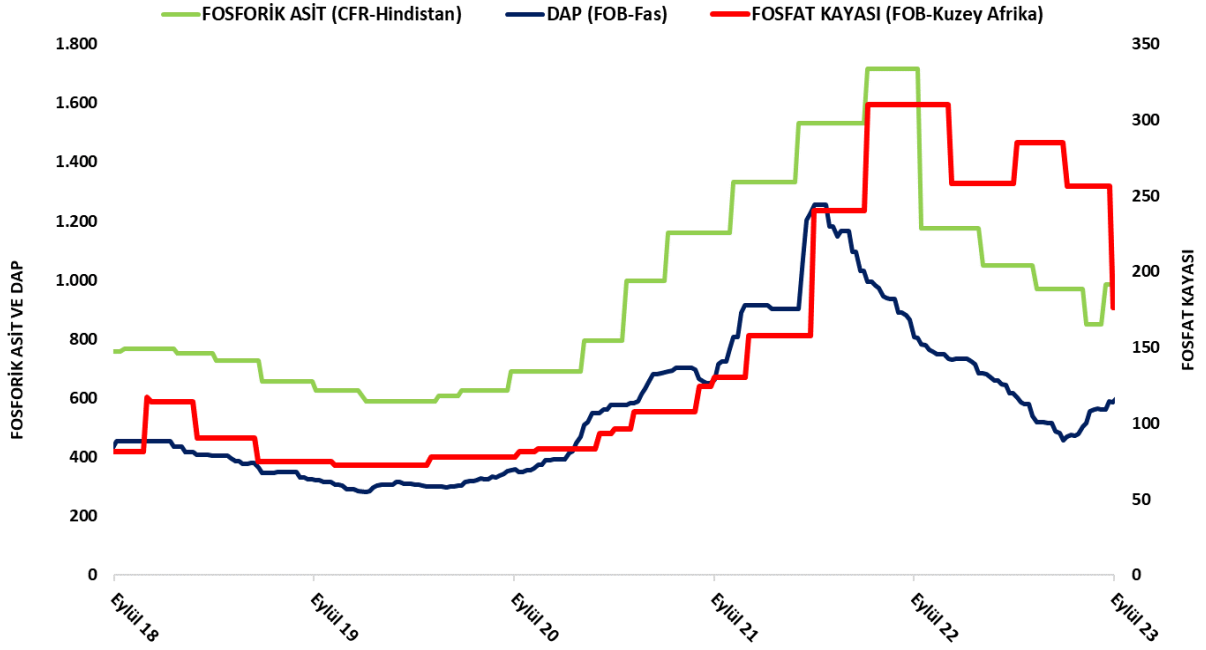
Uluslararası piyasalarda amonyak, fosforik ve sülfürik asit gibi ara mamuller ve bunlardan üretilen emtiaların fiyatlarında, yılın ikinci çeyreğinde dip seviyeler test edildikten sonra üçüncü çeyrek başından itibaren tekrar yükseliş başlamıştır. Bunun yanı sıra 3. çeyrekte Türk lirasının değer kaybı yurt içinde kimyevi gübre fiyatlarının artmasına neden olmuştur.

Fiyat artışları 3. çeyrek taleplerini olumsuz etkilememiştir. 9 ay itibariyle kimyevi gübre pazarında bir önceki yılın aynı dönemine göre %30'un üzerinde büyüme gerçekleşmiştir. Büyümede en fazla tüketilen gübre konumundaki ürenin talebindeki agresif artışın etkisi görülmektedir.

Buğday ve arpa rekoltelerinin geçtiğimiz son iki yıla göre yüksek olması, Toprak Mahsülleri Ofisi'nin ("TMO") hububat alım fiyatları ile destekleme miktarının çiftçilerin gelirine olumlu yansımaları 3. çeyrekte kimyevi gübre talebinin canlı olmasını sağlamıştır. Ancak artan gübre fiyatları ve TMO'nun açıkladığı mısır alım fiyatlarının çiftçilerin beklentilerini karşılamaması son çeyrekte talepler üzerinde baskı oluşturacaktır. Mısır üretiminden buğday ve arpa üretimine yönelecek çiftçilerin 2024 yılı ilkbahar ekim döneminde kullanacakları gübreleri 2023 sonbahar ekim döneminde talep edecek olması ise söz konusu baskıyı dengeleyecektir.

Şirketimiz yılın 3 çeyreğini planlamalar doğrultusunda tamamlamış, pazar payı ve karlılık gibi bütçe hedeflerini gerçekleştirmiştir. Yılın son çeyreğine ilişkin hedefleri de gerçekleştirilerek, yılın ilk yarısında uluslararası piyasalardaki ham madde ve emtia fiyatlarındaki aşırı dalgalanmalardan kaynaklı olumsuzlar giderilmiş olacaktır.

GLOBAL PAZARLARDA GÜBRE FİYATLARI-USD/TON



III. GÜBRE FABRİKALARI TÜRK A.Ş. FAALİYETLERİ

Gübretaş Türkiye'nin kimyevi gübre sektöründe faaliyet gösteren ilk ve öncü firmasıdır. Satışlarımızın önemli bir kısmı hakim ortağımız Tarım Kredi Kooperatifleri Merkez Birliği ("TKK") aracılığı ile gerçekleştirilmektedir. Türkiye genelinde 8 bölge satış müdürlüğü bulunmaktadır. Gübretaş 2.703 satış noktası (bayi ve kooperatif toplamı) ile Türkiye'nin tarımsal üretim yapılan her bölgesinde satış yapmaktadır.

A. TESİSLER İLE İLGİLİ BİLGİLER

Gübretaş tesis, depo ve idari binalardan oluşan, 156.486 m²'si kapalı alan olmak üzere toplam 445.470 m²'lik gayrimenkul varlığına sahiptir.

Gübretaş, Yarımca Tesisleri'nde 800.000 ton/yıl katı kimyevi gübre, İzmir Tesisleri'nde 100.000 ton/yıl bitki besleme grubu gübre (sıvı-toz gübre) kapasitesi olmak üzere toplam 900.000 ton/yıl üretim kapasitesine sahiptir.

Şirketimizin Yarımca Tesisleri'nde bulunan yıllık 185.000 ton kapasiteli TSP (Triple Süperfosfat) gübre üretim tesisinde teknolojinin eski olması ve çevreye duyarlılık politikası doğrultusunda TSP üretimine son verilmiştir. Bu üretim tesisinin son dönemde pazar payı büyüyen, çevre ve tüketiciler açısından da daha faydalı ve verimli olduğu değerlendirilen yavaş salımlı gübreleri (Slowfert) üretecek şekilde dönüştürülmesine karar verilmiştir.

Gübretaş'a ait depoların toplam kapasitesi 450.000 tondur.

B. ÜRETİM

Türkiye faaliyetleri kapsamında, 2023 yılı ilk dokuz ayında 345.829 ton katı gübre, 16.732 ton bitki besleme grubu gübre, 25.691 ton yavaş salımlı gübre olmak üzere toplam 388.252 ton kimyevi gübre üretilmiştir.

2023 yılı ilk dokuz ayında 2022 yılının aynı dönemine göre üretim katı gübrelerde %23,6, bitki besleme grubu gübrelerinde %0,3, yavaş salımlı gübrelerde ise %14,7 oranında düşüş göstermiştir. Toplam üretimde ise %22,2 azalma yaşanmıştır. Katı gübre üretiminde 2023 yılı ilk dokuz aylık kapasite kullanım oranı (KKO) %57,6 olarak gerçekleşmiştir.

ÜRETİM MİKTARLARI (TON)

Ürün Grubu	2023/9	2022/9	Değişim
Katı Gübre	345.829	452.435	(23,6%)
Yavaş Salımlı Gübre	25.691	30.114	(14,7%)
Bitki Besleme Grubu (Sıvı-Toz Gübre)	16.732	16.788	(0,3%)
GENEL TOPLAM	388.252	499.337	(22,2%)

C. SATIŞLAR VE ALIMLAR

Türkiye faaliyetleri kapsamında 2023 yılı ilk dokuz ayında 1.262.666 ton katı gübre, 41.776 ton bitki besleme grubu gübre ve 28.039 ton yavaş salımlı gübre olmak üzere toplam 1.332.481 ton kimyevi gübre satılmıştır.

2023 yılı ilk dokuz ayında geçen yılın aynı dönemine göre satışlar katı gübrelerde %9,1; bitki besleme grubu gübrelerinde %12,4, yavaş salımlı gübrelerde ise %24,2 oranında düşüş göstermiştir. Toplam satışlardaki düşüş oranı %9,6'dır.

SATIŞ MİKTARLARI (TON)

Katı Kimyevi Gübreler	2023/9	2022/9	Değişim
Kompoze	478.478	530.063	(9,7%)
Azotlu	636.730	731.908	(13,0%)
Fosfatlı ve Diğer	147.458	126.871	16,2%
Katı Gübre Toplamı	1.262.666	1.388.842	(9,1%)
Yavaş Salımlı Gübre	28.039	36.971	(24,2%)
Bitki Besleme Grubu (Sıvı-Toz Gübre)	41.776	47.677	(12,4%)
Genel Toplam	1.332.481	1.473.490	(9,6%)

2023 yılı ilk dokuz ayında hammadde ve ticari mal alımları geçen yılın aynı dönemine göre %13,3 azalarak 969.631 ton olarak gerçekleşmiştir.

TEDARİK MİKTARLARI (TON)

	2023/9	2022/9	Değişim
Hammadde	273.031	367.370	(25,7%)
Ticari Mal	696.600	750.962	(7,2%)
Toplam Alımlar	969.631	1.118.332	(13,3%)

D. YATIRIMLAR

Gübretaş, Türkiye kimyevi gübre üretimi faaliyetlerinde 2023 yılı ilk dokuz ayında 147.413.784 ₺ tutarında yatırım harcaması gerçekleştirmiştir. (2022/9: 138.440.597 ₺)

Şirketimizin yatırım faaliyetleri aşağıdaki çalışmalar kapsamında devam etmektedir:

- Yarımca tesislerinde yeni depo yatırımı projesi devam etmektedir. Projenin ihale aşaması tamamlanmış olup, inşaat ruhsat süreci devam etmektedir.
- İskenderun Akçay depolama tesisi yatırımı için projelendirme ve tasarım çalışmaları tamamlanmıştır. Proje kapsamında belediye vaziyet planı alma çalışmaları başlatılmış olup, enerji nakil hattı ile ilgili firma seçimi gerçekleştirilmiştir.
- İzmir sıvı toz tesisleri yerleşim revizyon çalışmalarına başlanmıştır. Gerekli makine ve cihazlar için ilgili tedarikçilerle görüşmeler devam etmektedir.

IV. BAĞLI ORTAKLIKLAR VE İŞTİRAKLER

1 Ocak - 30 Eylül 2023 hesap dönemine ait konsolide finansal tabloların 1 no'lu dipnotunda bağlı ortaklık ve iştiraklerimize ilişkin detay bilgilere yer verilmiştir.

A. RAZİ PETROCHEMICAL CO. FAALİYETLERİ

ÜRETİM

Razi Petrochemical Co. ("Razi") tarafından 2023 yılı ilk dokuz ayında 936.145 ton muhtelif cinslerde mamul üretilmiş, kapasite kullanım oranı %37,4 olarak gerçekleşmiştir.

ÜRETİM MİKTARLARI (TON)

ÜRÜN	2023/9	2022/9	Değişim
Amonyak	381.715	335.607	13,7%
Üre	235.664	257.961	(8,6%)
Sülfürik Asit	144.384	134.971	7,0%
Kükürt	133.223	115.116	15,7%
DAP	41.159	33.503	22,9%
Toplam	936.145	877.158	6,7%

SATIŞLAR

Razi tarafından 2023 yılı ilk dokuz ayında 669.512 ton ürün satılmıştır.

SATIŞ MİKTARLARI (TON)

ÜRÜN	2023/9	2022/9	Değişim
Amonyak	244.682	180.689	35,4%
Üre	195.589	266.356	(26,6%)
Sülfürik Asit	132.312	131.962	0,3%
Kükürt	66.111	70.096	(5,7%)
DAP	30.820	32.087	(3,9%)
Toplam	669.512	681.190	(1,7%)

Not: Razi'de üretim ve satış rakamları arasında oluşan fark, Razi'nin tam entegre üretim yapısı sebebiyle özellikle amonyak ve kükürt ürünlerinin bir kısmının ara mamül olarak kullanılmasından ve stok değişimlerinden kaynaklanmaktadır.

YATIRIMLAR

Razi tesislerinde 2023 yılı ilk dokuz ayında 68.293.279 ₺ yatırım harcaması gerçekleşmiştir.
(2022/9: 48.851.776 ₺)

B. GÜBRETAS MADEN YATIRIMLARI A.Ş. FAALİYETLERİ

Gübretaş Maden Yatırımları A.Ş. Söğüt Altın madeni faz 1 tesis inşaatı 2022 Aralık ayı içinde tamamlanmış olup 27 Ocak 2023 tarihinde Cumhurbaşkanımız Sayın Recep Tayyip ERDOĞAN'ın katılımıyla altın üretim faaliyetlerine başlamıştır.

Bu döneme kadar faz 1 tesis inşaatına ek olarak 1. kademe maden atık depolama tesisi, yüksek gerilim enerji hattı deplase işlemleri ve maden sahası kullanımı için gerekli olan enerji hattının tesis edilmesi, alt yapı ve tesis alanlarının kazı işlemleri ile saha içi bina ve ofis inşaat işleri yapılmıştır. Ayrıca 2023 yılı içinde maden atık depolama tesisi 2. kademe inşaatı, Korudanlık yeraltı portal bölgesi inşaat çalışmaları ile saha içi bina ve ofis inşaat çalışmalarının tamamlanması hedeflenmektedir.

Tamamlanan faz 1 tesis ile ilk etapta Akbaştepe cevher damarının oksitli üst kısımları açık ocak işletmesi yöntemiyle üretilerek işlenecektir. Ayrıca Korudanlık cevher damarının üretiminin yapılması amacıyla yeraltı ana rampa ve havalandırma galerilerinde ilerlemelere başlanmış olup, yeraltı çalışmaları kapsamında 2024 yılı ortasında ilk cevherin üretilerek faz 1 tesisinde işlenmesi hedeflenmektedir.

2023 yılında bugüne kadar geline süreçte maden sahası içerisinde, mevcut cevherleşmeler etrafında sondaj faaliyetleri yürütülmüştür. Sondaj çalışmasının temel amacı devam eden açık ocak üretim faaliyetleri kapsamında cevher kaybının önlenerek optimum ocağın kazılması, mevcut açık ocakların genişleme ihtimallerinin değerlendirilmesi ve inşaat alanları içerisinde kazı yapılacak alanların sterilizasyonudur.

Faz 2 tesis yatırımına yönelik gerekli mühendislik çalışmaları devam etmektedir.

Gübretaş Maden Yatırımları A.Ş. tesislerinde 2023 yılı ilk 9 ayında 1.141.404.795 ₺ yatırım harcaması yapılmıştır.

30 Eylül 2023 itibarıyla Gübretaş Maden Yatırımları A.Ş. çalışan sayısı 399 kişidir.

V. FİNANSAL BİLGİLER VE HİSSE PERFORMANSI

A. FİNANSAL BİLGİLER

KONSOLİDE ÖZET BİLANÇO

VARLIKLAR	30 Eylül 2023	31 Aralık 2022
Dönen Varlıklar	13.455.232.367	12.104.405.761
Duran Varlıklar	11.971.290.260	8.753.011.965
TOPLAM VARLIKLAR	25.426.522.627	20.857.417.726

KAYNAKLAR	30 Eylül 2023	31 Aralık 2022
Kısa Vadeli Yükümlülükler	15.172.540.269	12.257.800.744
Uzun Vadeli Yükümlülükler	1.012.610.906	721.902.719
Toplam Yükümlülükler	16.185.151.175	12.979.703.463
Özkaynaklar	9.241.371.452	7.877.714.263
TOPLAM KAYNAKLAR	25.426.522.627	20.857.417.726

KONSOLİDE ÖZET GELİR TABLOSU

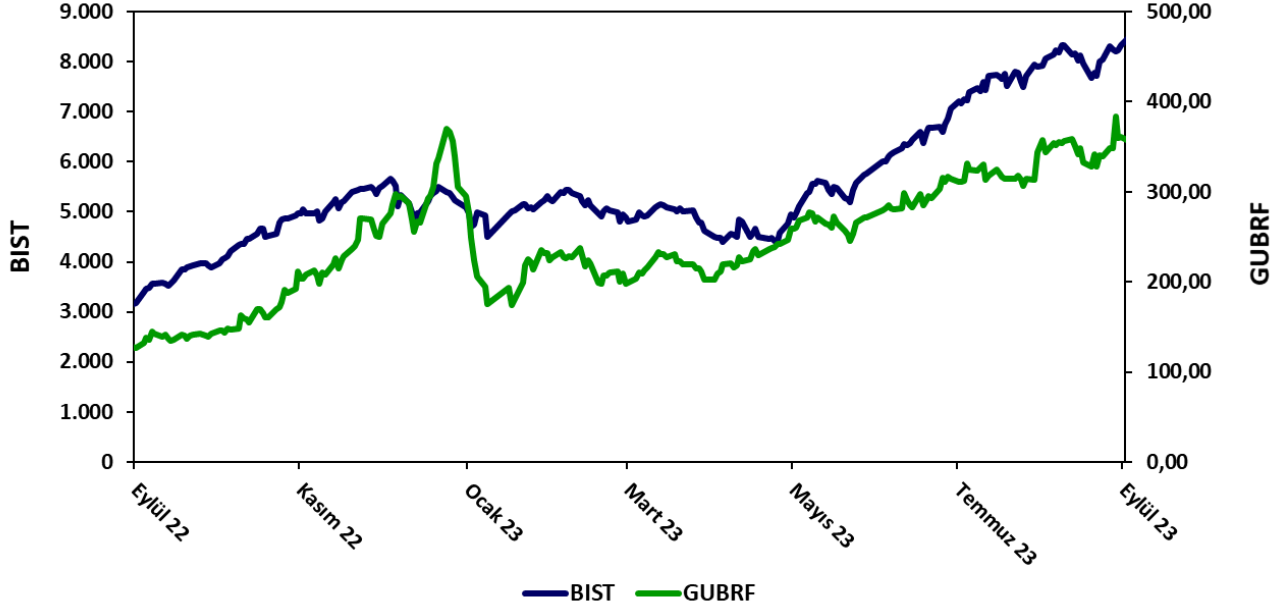
SÜRDÜRÜLEN FAALİYETLER	1 Ocak - 30 Eylül 2023	1 Ocak - 30 Eylül 2022
Satışlar	20.534.974.532	19.898.030.743
Satışların Maliyeti	(18.808.268.955)	(16.274.509.565)
BRÜT KÂR	1.726.705.577	3.623.521.178
Faaliyet Gelirleri / (Giderleri) (Net)	(2.078.525.714)	(2.305.367.721)
ESAS FAALİYET KÂRI	(351.820.137)	1.318.153.457
Finansman Gelirleri / (Giderleri) (Net)	46.132.502	131.458.241
Diğer Gelirler / (Giderler) (Net)	172.050.926	79.204.716
SÜRDÜRÜLEN FAALİYETLER VERGİ ÖNCESİ KÂRI	(133.636.709)	1.528.816.414
Toplam Vergi Geliri / (Gideri) (Net)	456.987.826	(109.640.705)
DÖNEM KÂRI	323.351.117	1.419.175.709

Dönem Kârı'nın Dağılımı

Kontrol Gücü Olmayan Paylar	(241.756.753)	553.457.347
Ana Ortaklık Payları	565.107.870	865.718.362
Pay Başına Kazanç (kr)	1,692	2,592

B. HİSSE SENEDİ PERFORMANSI

Borsa İstanbul'da işlem gören hissenin BIST 100 endeksi ile karşılaştırmalı performans grafiği aşağıdaki gibidir:



VI. RAPORLAMA DÖNEMİNDEN SONRAKİ OLAYLAR

- Yönetim Kurulumuzun 03.10.2023 tarihli kararı doğrultusunda, şirketimizde genel müdürlük görevini vekâleten yürüten Sn. Aytaç ONKUN bu göreve asaleten atanmıştır.
- Yurt içinde halka arz edilmeksizin tahsisli olarak ve/veya nitelikli yatırımcılara satılmak suretiyle ihraç edilecek ve şirketimizin fon kullanıcısı/kaynak kuruluş olduğu 2.000.000.000-TL'lik kira sertifikası ihraç tavanına ilişkin ihraç belgesi Sermaye Piyasası Kurulu tarafından 27.10.2023 tarihinde onaylanmıştır.

VII.KURUMSAL YÖNETİM İLKELERİ UYUM RAPORU

Sermaye Piyasası Kurulu (“SPK”)’nun 03.01.2014 tarihli II-17.1 sayılı Kurumsal Yönetim Tebliği doğrultusunda Şirketimiz tarafından 01.07.2023 – 30.09.2023 tarihlerini kapsayan 2023 yılı 3. çeyreğinde ilgili tebliğde konu edilen ilkelere uyum sağlanmasına yönelik aşağıda özetlenen çalışmalar yapılmıştır:

- Kurumsal Yönetim Tebliği’nde yer alan Ek-1 Kurumsal Yönetim İlkeleri’nin 2.1.3 maddesi gereği özel durum açıklamaları ve 2023 yılı 2. çeyrek döneme ait dipnotlar hariç finansal tablo bildirimimiz Türkçe’nin yanı sıra İngilizce olarak da Kamuyu Aydınlatma Platformu’nda duyurulmuştur.
- Kurumsal Yönetim Tebliği’nin 11. maddesi kapsamında Yatırımcı ve İştirak İlişkileri biriminin 2023 yılının ilk 6 aylık dönemi içerisinde gerçekleştirdiği faaliyetler ile ilgili olarak “Yatırımcı İlişkileri 2023 1. Yarıyıl Faaliyet Raporu” hazırlanmış ve Yönetim Kurulu’nun bilgisine sunulmuştur.
- Kurumsal Yönetim Tebliği’nin “Kurumsal Yönetim İlkelerine Uyum Raporları” başlıklı 8. maddesi çerçevesinde "2022 Sürdürülebilirlik Uyum Raporu" Türkçe ve İngilizce olarak Kamuyu Aydınlatma Platformu’nda duyurulmuştur.

VIII. SONUÇ

SAYIN ORTAKLARIMIZ,

Türkiye faaliyetleri kapsamında, 2023 yılı ilk dokuz ayında toplam 969.631 ton çeşitli gübre ve hammadde iç ve dış piyasalardan temin edilmiş ve toplam 388.252 ton çeşitli bileşimlerdeki katı, bitki besleme grubu ve yavaş salımlı gübre üretilmiştir. Aynı dönemde toplam satış miktarı 1.332.481 ton olmuştur. Şirketimiz Türkiye'deki kimyevi gübre faaliyetlerinden **15.971.964.250 ₺** satış geliri elde ederken, **987.872.916 ₺** dönem kârı açıklamıştır.

Bağlı ortaklığımız Razi tarafından 936.145 ton kimyevi gübre ve gübre hammaddesi üretilmiş, 669.512 ton kimyevi gübre ve gübre hammaddesi satışı yapılmıştır. Şirketimiz yurtdışı kimyevi gübre faaliyetlerinden ise **5.558.621.651 ₺** satış geliri elde etmiştir. Bu faaliyetlerden dönem zararı **391.359.127 ₺** olmuştur.

Tesislerle ilgili yatırımların sürdüğü Gübretaş Maden Yatırımları A.Ş.'de Ocak ayından itibaren altın üretim ve satış faaliyetleri devam etmektedir. Şirketimiz yılın ilk dokuz ayında yurtiçi maden faaliyetlerinden **527.693.533 ₺** satış geliri; **194.949.492 ₺** dönem zararı açıklamıştır.

Şirketimiz konsolide bazda **20.534.974.532 ₺** net satış gelirine ulaşmıştır. Şirketimizin dönem kârı **323.351.117 ₺**'dir. Kontrol gücü olmayan paylara isabet eden **241.756.753 ₺** zarar çıkarıldıktan sonra, ana ortaklığa isabet eden konsolide net dönem kârı **565.107.870 ₺** olmuştur.

2023 yılı ilk dokuz aylık dönem faaliyetlerimiz ile ilgili olarak yukarıda takdim edilen neticeleri değerlendirmelerinize sunarız.

Saygılarımızla,
YÖNETİM KURULU