



**2022 YILI
3. ÇEYREK
YÖNETİM KURULU
FAALİYET RAPORU**

I. GENEL BİLGİLER	2
A. RAPORUN DÖNEMİ	2
B. TİCARET UNVANI.....	2
C. TİCARET SİCİL NUMARASI	2
D. İLETİŞİM BİLGİLERİ.....	2
E. ORGANİZASYON YAPISI.....	4
F. SERMAYE YAPISI	4
G. OY HAKLARI VE AZLIK HAKLARI.....	4
H. YÖNETİM KURULU ÜYELERİ	5
İ. ÜST YÖNETİM	5
J. İNSAN KAYNAKLARI	6
II. GÜBRE PİYASASI	6
A. GÜBRE FABRİKALARI TÜRK A.Ş. FAALİYETLERİ	8
B. TESİSLER İLE İLGİLİ BİLGİLER	8
C. ÜRETİM.....	8
D. SATIŞLAR VE ALIMLAR	9
E. YATIRIMLAR.....	10
III. BAĞLI ORTAKLIKLAR VE İŞTİRAKLER	10
IV. RAZİ PETROCHEMICAL CO. FAALİYETLERİ	10
A. ÜRETİM.....	10
B. SATIŞLAR.....	10
C. YATIRIMLAR.....	11
V. GÜBRETAS MADEN YATIRIMLARI A.Ş. FAALİYETLERİ	11
VI. FİNANSAL BİLGİLER VE HİSSE PERFORMANSI	11
VII. RAPORLAMA DÖNEMİNDEN SONRAKİ OLAYLAR	13
VIII. KURUMSAL YÖNETİM İLKELERİ UYUM RAPORU	13
IX. SONUÇ	14

I. GENEL BİLGİLER

A. RAPORUN DÖNEMİ

01.01.2022 - 30.09.2022

B. TİCARET UNVANI

Gübre Fabrikaları Türk Anonim Şirketi

C. TİCARET SİCİL NUMARASI

Gübre Fabrikaları Türk Anonim Şirketi (“Gübretas” veya “Şirket”) İstanbul Ticaret Sicil Memurluğu’nda 47535 Sicil Numarası ile kayıtlıdır.

D. İLETİŞİM BİLGİLERİ

GENEL MÜDÜRLÜK

Şirket merkezinin ticaret siciline kayıtlı adresi ve Şirket’e ait telefon, faks, e-posta ve internet adresi bilgileri ise aşağıdaki gibidir:

Bora Sk. Nida Kule Göztepe İş Merkezi No.1 K.12, 30, 31 Kadıköy / İSTANBUL

Tel: +90 (216) 468 50 50

Faks: +90 (216) 407 10 11

E-posta Adresi: gubretas@gubretas.com.tr İnternet Adresi: www.gubretas.com.tr

Şirket’in tesisleri ve bölge müdürlüklerine ait iletişim bilgileri aşağıda yer almaktadır:

YARIMCA TESİSLERİ MÜDÜRLÜĞÜ

Adres : Atalar Mahallesi Hayat Sokak No: 30 41740 Körfez / KOCAELİ

Tel : +90 (262) 528 46 40

Faks : +90 (262) 528 21 31

İZMİR TESİSLERİ MÜDÜRLÜĞÜ

Adres : Fatih Mah. Atatürk Cad. No: 28 Aliğa / İZMİR

Tel : +90 (232) 627 91 59

Faks : +90 (232) 627 91 59

FOÇA TESİSLERİ

Adres : Bağarası Köyü Hacıveli Mh. Foça-İzmir Karayolu No: 401 Foça / İZMİR

Tel : +90 (232) 822 81 48

İSKENDERUN TESİSLERİ MÜDÜRLÜĞÜ

Adres : Sarıseki Mah. 12 Eylül Caddesi E-5 Karayolu Altı No: 1 İskenderun / HATAY

Tel : +90 (326) 656 22 88

Faks : +90 (326) 656 22 80

İÇ ANADOLU BÖLGE MÜDÜRLÜĞÜ

Adres : Emek Mah. Kazakistan Cad. (4. Cadde) No: 139 Çankaya/ANKARA

Tel : +90 (312) 212 75 75

Faks : +90 (312) 231 92 99

BATI AKDENİZ BÖLGE MÜDÜRLÜĞÜ

Adres : Kızıltoprak Mah. Aspendos Blv. Çam Plaza, No:19 Daire:3 Muratpaşa / ANTALYA
Tel: : +90 (242) 311 43 73 - 83
Faks: : +90 (242) 311 43 93

GÜNEYDOĞU ANADOLU BÖLGE MÜDÜRLÜĞÜ

Adres : Kayapınar Mah. Urfa Yolu 3. km DİYARBAKIR
Tel : +90 (412) 251 12 46 / +90 (412) 251 15 46
Faks : +90 (412) 251 18 55

DOĞU AKDENİZ BÖLGE MÜDÜRLÜĞÜ

Adres : Sarıseki Mah. Atatürk Cad. No: 6 Sarıseki İskenderun / HATAY
Tel : +90 (326) 626 14 42 - 44 - 49
Faks : +90 (326) 626 14 50

EGE BÖLGE MÜDÜRLÜĞÜ

Adres : Kırklar Mevkii Fatih Mah. Atatürk Cad. Helvacı - Aliğa / İZMİR
Tel : +90 (232) 627 91 59
Faks : +90 (232) 627 91 60

KARADENİZ BÖLGE MÜDÜRLÜĞÜ

Adres : Kamalı Mah. 4043 Sok. No.1/A Atakum / SAMSUN
Tel : +90 (362) 266 40 10
Faks : +90 (362) 266 68 25

GAP BÖLGE MÜDÜRLÜĞÜ

Adres : Ulubağ Mh. Recep Tayyip Erdoğan Blv. Tarım Kredi St. No.305/5 Haliliye /ŞANLIURFA
Tel : +90 (414) 341 08 08
Faks : +90 (414) 381 08 10

MARMARA BÖLGE MÜDÜRLÜĞÜ

Adres : Hürriyet Mah. Dekanlar Sk. No: 2 Yaşam Plz. Kat:1 D:2 Süleymanpaşa/TEKİRDAĞ
Tel : +90 (282) 262 76 50 / +90 (282) 262 47 94
Faks : +90 (282) 262 98 51

E. ORGANİZASYON YAPISI



F. SERMAYE YAPISI

Gübretas'ın kayıtlı sermayesi 30.09.2022 tarihi itibarıyla 1.000.000.000 ₺, ödenmiş sermayesi ise 334.000.000 ₺'dir. Dönem içerisinde Şirket'in sermaye ve ortaklık yapısında herhangi bir değişiklik yaşanmamıştır.

Şirket'in sermayesinde imtiyazlı pay ve Şirket'in iktisap ettiği kendisine ait payı bulunmamaktadır.

TTK 376. Madde'de ifade edilen "sermayenin kaybı" veya "borca batık olma" durumlarından herhangi biri söz konusu değildir.

Şirket'in sermaye yapısı aşağıdaki gibidir:

ORTAKLAR	HİSSE TUTARI-₺	PAY %
Türkiye Tarım Kredi Koop. Merkez Birliği	253.684.607	75,95
Diğer	80.315.393	24,05
Toplam	334.000.000	100,00

G. OY HAKLARI VE AZLIK HAKLARI

Gübretas'ta oy hakkının kullanılmasını zorlaştırıcı uygulamalardan kaçınılmakta, tüm pay sahiplerine eşit, kolay ve uygun şekilde oy kullanımı imkânı sağlanmaktadır. Şirket'in imtiyazlı hisse senedi olmadığından imtiyazlı oy hakkı bulunmamaktadır.

Şirket Esas Sözleşmesi'ne göre azlık hakları, TTK 411. Madde'de halka açık şirketler için öngörüldüğü şekilde "şirketin sermayesinin en az %5'ine sahip olan pay sahipleri"nce kullanılabilir. Azlık hissedarları yönetimde temsil edilmemektedir.

H. YÖNETİM KURULU ÜYELERİ

GÖREV	İSİM	GÖREV BAŞLANGIÇ TARİHİ
Başkan	Hüseyin AYDIN	22.04.2022
Başkan Vekili	Yasin AYZ	03.08.2022
İcracı Üye	Aytaç ONKUN	10.06.2022
Bağımsız Üye	Mustafa HAMARAT	25.05.2022
Bağımsız Üye	Hasan DURSUN	19.08.2022

Dönem içerisinde veya sonrasında ayrılan Yönetim Kurulu Üyeleri:

GÖREV	İSİM	GÖREV BAŞLANGIÇ TARİHİ	GÖREV BİTİŞ TARİHİ
Başkan	Fahrettin POYRAZ	19.12.2017	03.02.2022
Bağımsız Üye	Vahit KİRİŞCİ	25.06.2020	04.03.2022
İcracı Üye	İbrahim YUMAKLI	28.10.2016	11.04.2022
Başkan	Temel Tayyar YEŞİL	08.04.2022	22.04.2022
Bağımsız Üye	Murat YAŞA	11.05.2017	25.05.2022
Bağımsız Üye	Mehmet BULUT	30.03.2018	25.05.2022
Üye	Mehmet Okan ATEŞ	02.05.2019	25.05.2022
Üye	Selahattin KÜLCÜ	22.03.2019	25.05.2022
Üye	Zeynep Müjde SAKAR	08.04.2021	25.05.2022
Bağımsız Üye	Adnan GÜN	25.05.2022	03.08.2022
İcracı Üye	Mehmet YENER	11.04.2022	10.06.2022
Başkan Vekili	Ahmet BAĞCI	03.05.2018	03.08.2022

Yönetim Kurulu üyeleri, Şirket Esas Sözleşmesi ve Türk Ticaret Kanunu'nda belirtilen yetkilere sahiptir. Şirket'in özet konsolide finansal tablolarınının 16 no'lu dipnotunda Yönetim Kurulu üyeleri ve üst yönetime sağlanan haklara ilişkin bilgi verilmektedir.

İ. ÜST YÖNETİM

GÖREV	İSİM	GÖREVE BAŞLANGIÇ TARİHİ
Genel Müdür (V)	Aytaç ONKUN	10.06.2022
Genel Müdür Yrd. - Tedarik ve İşletmeler	Mesud ŞENKARDEŞLER	30.09.2016
Genel Müdür Yrd. -Mali İşler, Satış ve Paz.	Muhammed Raşid ÜNAL	15.06.2020

Dönem içinde ve sonrasında ayrılan Üst Yöneticiler:

GÖREV	İSİM	GÖREV BAŞLANGIÇ TARİHİ	GÖREV BİTİŞ TARİHİ
Genel Müdür	İbrahim YUMAKLI	28.10.2016	11.04.2022
Genel Müdür (V)	Mehmet YENER	11.04.2022	10.06.2022
Genel Müdür Yrd. - Finans	Hüseyin BAĞRIYANIK	04.08.2021	12.08.2022
Genel Müdür Yrd. - İşletme ve Yat.	Mahmut KARAMAN	04.02.2015	12.08.2022

J. İNSAN KAYNAKLARI**Personel Sayısı**

Şirket'in personel sayısı 30.09.2022 tarihi itibarıyla geçen yılın aynı dönemine göre 4 kişi artarak 579 kişi olmuştur.

Personel sayısının dağılımı aşağıdaki gibidir:

PERSONEL	30.09.2022	31.12.2021	30.09.2021
Genel Müdürlük	108	106	105
Yarımcı Tesisleri	342	342	334
Bölge Müdürlükleri	129	134	136
TOPLAM	579	582	575

Eğitim Faaliyetleri

Eğitim faaliyetleri, Şirket çalışanlarının yönetsel, bireysel ve mesleki yetkinliklerini geliştirmeye yönelik olmuştur. 2022 yılı ilk 9 ayında toplam 4.737 saatlik eğitim faaliyeti gerçekleştirilmiştir.

II. GÜBRE PİYASASI

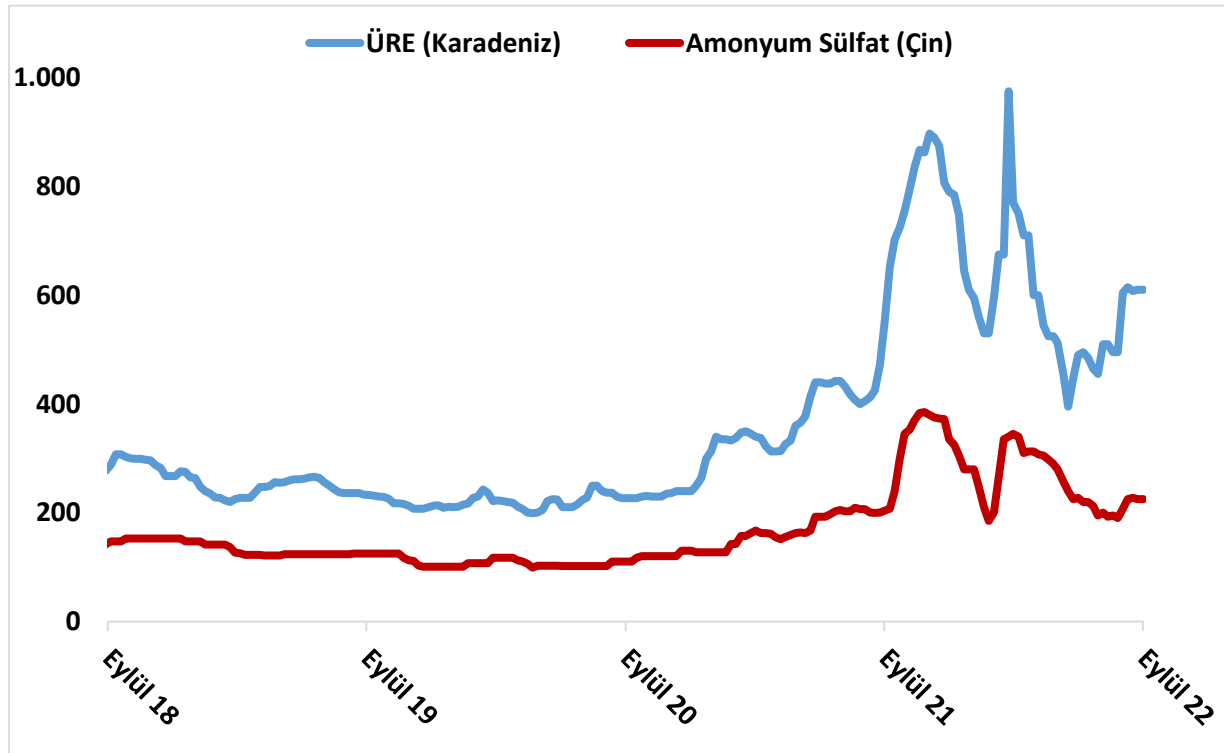
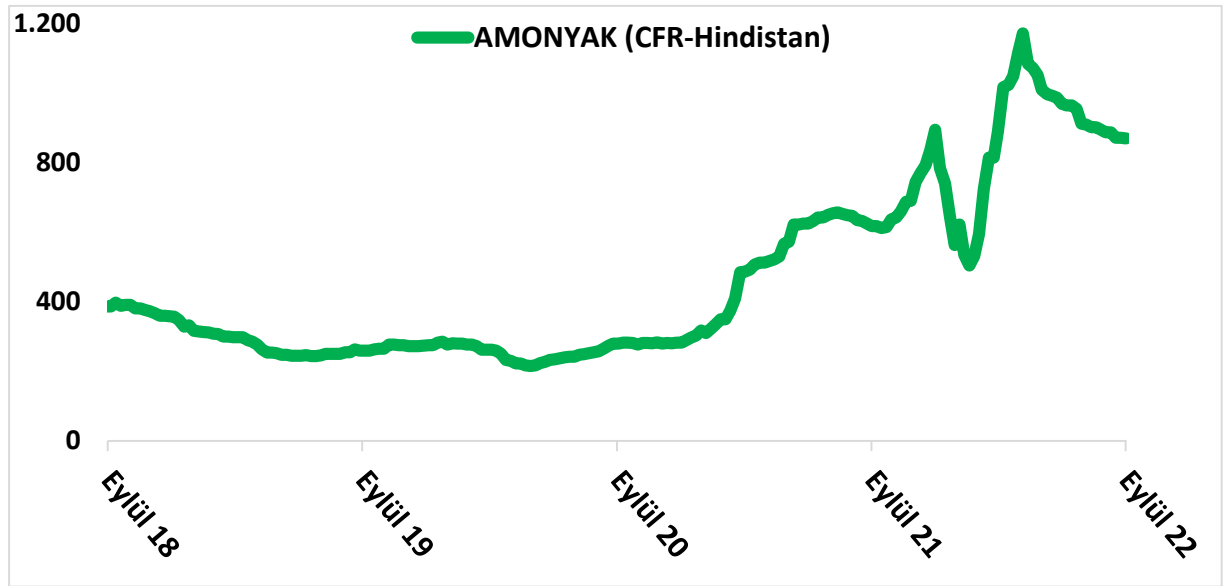
Uluslararası piyasalarda yılın ilk yarısında artış trendini sürdüren gübre fiyatlarında 3. çeyrekle birlikte sınırlı da olsa düşüşler meydana gelmiştir. Fiyatlarında düşmesi yılın ilk yarısında daralan gübre talebini tekrar canlandırırken, **3. çeyrekte tüketime olumlu yansımıştır.**

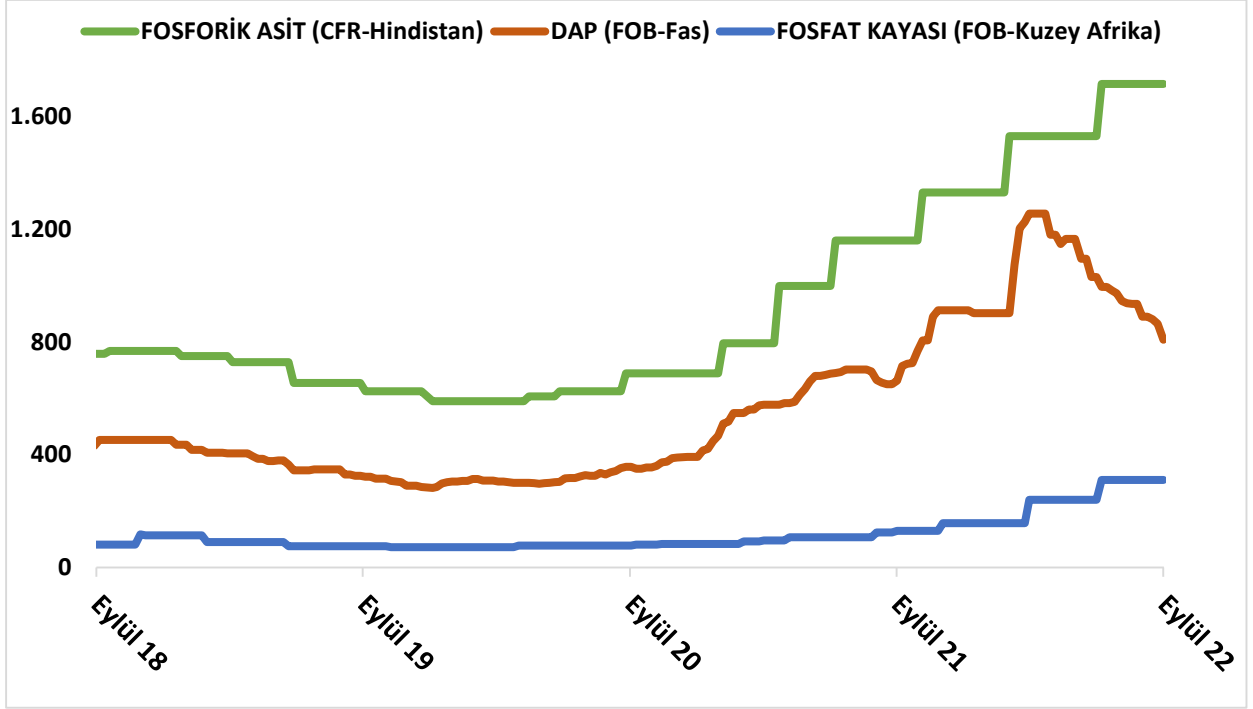
Gübre tüketimini olumlu etkileyen bir diğer etken ise Toprak Mahsülleri Ofisi'nin (TMO) hububat alım fiyatlarına çiftçilerin olumlu tepki vermesidir. Rusya ve Ukrayna savaşıyla yükselişe geçen tarım ve gıda ürünleri fiyatlarında **"Tahıl Koridoru"** anlaşması sonrası aşağı yönlü hareketlerin görüldüğü son dönemde **TMO'nun güçlü bir alıcı olarak yurt içi**

piyasayı regüle etmesi tarım sektörü açısından önemli bir gelişme olmuştur. Hububattan iyi gelir elde eden çiftçiler geçen yılın aynı dönemine göre kimyevi gübreye daha fazla talepte bulunmuşlardır.

Yukarıdaki gelişmelerin ardından, 2022 yılının ilk yarısında bir önceki yılın aynı dönemine göre tüketim miktarında gözlenen %14 seviyesindeki azalma, **2022 Ocak-Eylül döneminde %10'lara gerilemiştir**. Tarımsal üretimde verimli bir yıl geçirmenin de etkisiyle bu düşüşün yıl sonunda %5'lere kadar gerilemesi öngörülmektedir.

GLOBAL PAZARLARDA GÜBRE FİYATLARI-USD/TON





A. GÜBRE FABRİKALARI TÜRK A.Ş. FAALİYETLERİ

Gübretaş, Türkiye'nin kimyevi gübre sektöründe faaliyet gösteren ilk ve öncü firmasıdır. Şirket'in satışlarının önemli bir kısmı bağlı ortaklığı olduğu Tarım Kredi Kooperatifleri Merkez Birliği ("TKK") aracılığı ile gerçekleştirilmektedir. Türkiye genelinde 8 bölge satış müdürlüğü bulunmaktadır. Gübretaş 2.700 satış noktası (bayi ve kooperatif toplamı) ile Türkiye'nin tarımsal üretim yapılan her bölgesinde satış yapmaktadır.

B. TESİSLER İLE İLGİLİ BİLGİLER

Gübretaş tesis, depo ve idari binalardan oluşan, 179.106 m²'si kapalı alan olmak üzere toplam 445.470 m²'lik gayrimenkul varlığına sahiptir.

Gübretaş, Yarımcı Tesisleri 985.000 ton/yıl kimyevi gübre, İzmir Tesisleri 100.000 ton/yıl sıvı ve toz gübre kapasitesi olmak üzere toplam 1.085.000 ton/yıl üretim kapasitesine sahiptir.

Gübretaş'a ait depoların toplam kapasitesi 450.000 tondur.

C. ÜRETİM

Türkiye faaliyetleri kapsamında, 2022 yılı ilk 9 ayında 452.435 ton katı gübre ve 47.179 ton sıvı ve toz gübre olmak üzere toplam 499.614 ton kimyevi gübre üretilmiştir.

Katı gübre üretimi 2022 yılı ilk 9 aylık dönemde 2021 yılının aynı dönemine göre %28 oranında azalırken, sıvı ve toz gübre üretimi ise %15 oranında artmıştır. Toplam üretimde %25 düşüş yaşanmıştır. 2022 yılı 9 aylık kapasite kullanım oranı (KKO) %61 olarak gerçekleşmiştir.

ÜRETİM MİKTARLARI-TON

ÜRÜN GRUBU	2022/9	2021/9	DEĞİŞİM
Katı Gübre	452.435	625.070	(%28)
Sıvı ve Toz Gübre	47.179	41.166	%15
GENEL TOPLAM	499.614	666.236	(25%)
KKO (%)	%61	%85	

D. SATIŞLAR VE ALIMLAR

Türkiye faaliyetleri kapsamında 2022 yılı ilk 9 ayında 1.388.842 ton katı gübre ve 84.648 ton sıvı ve toz gübre olmak üzere toplam 1.473.490 ton kimyevi gübre satılmıştır.

Katı gübre satışları 2022 yılı ilk 9 ayında geçen yılın aynı dönemine göre %11 azalmış, sıvı ve toz gübre satışları ise %32 artış göstermiştir. Toplam satışlardaki düşüş oranı %10'dur.

SATIŞ MİKTARLARI-TON

KATI KİMYEVİ GÜBRELER	2022/9	2021/9	DEĞİŞİM
Kompoze	530.063	583.364	(%9)
Azotlu	731.908	833.151	(%12)
Fosfatlı ve Diğer	126.871	147.696	(%14)
Katı Gübre Toplamı	1.388.842	1.564.211	(%11)
Sıvı ve Toz Gübre Toplamı	84.648	64.149	%32
Genel Toplam	1.473.490	1.628.360	(%10)

2022 yılı ilk 9 ayındaki hammadde ve ticari mal alımları geçen yılın aynı dönemine göre %32 azalarak 1.163.598 ton olarak gerçekleşmiştir.

TEDARİK MİKTARLARI-TON

KATI KİMYEVİ GÜBRELER	2022/9	2021/9	DEĞİŞİM
Hammadde	418.123	538.192	(%22)
Ticari Mal	745.475	1.183.262	(%37)
Toplam Alımlar	1.163.598	1.721.454	(%32)

E. YATIRIMLAR

Gübretaş, Türkiye kimyevi gübre üretimi faaliyetlerinde 2022 yılı ilk 9 ayında 138.440.597₺ tutarında yatırım harcaması gerçekleştirmiştir. Bu tutar 2021 yılının aynı döneminde toplam 25.321.775₺ olarak gerçekleşmiştir.

III. BAĞLI ORTAKLIKLAR VE İŞTİRAKLER

1 Ocak – 30 Eylül 2022 hesap dönemine ait özet konsolide finansal tabloların 1 no’lu dipnotunda Şirket’in bağlı ortaklık ve iştiraklerine ilişkin detay bilgilere yer verilmiştir.

IV. RAZİ PETROCHEMICAL CO. FAALİYETLERİ

A. ÜRETİM

Razi tarafından 2022 yılı ilk 9 ayında 952.288 ton muhtelif cinslerde mamul üretilmiştir.

ÜRETİM MİKTARLARI-TON

ÜRÜN	2022/9	2021/9	DEĞİŞİM
Amonyak	336.607	495.661	(%32)
Üre	257.961	312.831	(%18)
Sülfürik Asit	134.971	135.424	(%0,3)
Kükürt	115.116	162.989	(%29)
Fosforik Asit	74.130	81.421	(%9)
DAP	33.503	48.740	(%31)
Toplam	952.288	1.237.066	(%23)

B. SATIŞLAR

Razi tarafından 2022 yılı ilk 9 ayında 762.214 ton ürün satılarak 5.022.883.604 ₺ hasılat elde edilmiştir.

SATIŞ MİKTARLARI-TON

ÜRÜN	2022/9	2021/9	DEĞİŞİM
Üre	266.356	262.447	%1
Amonyak	180.689	233.074	(%22)
Sülfürik Asit	140.688	140.698	(%0)
Fosforik Asit	72.298	89.206	(%19)
Kükürt	70.096	134.826	(%48)
DAP	32.087	47.268	(%32)
Toplam	762.214	907.519	(%16)

C. YATIRIMLAR

Razi Petrochemical Co. bünyesinde 2022 yılı ilk 9 ayında 48.851.776₺ yatırım harcaması yapılmışken, bu tutar 2021 yılının aynı döneminde 30.793.215 ₺ olarak gerçekleşmiştir.

V. GÜBRETAS MADEN YATIRIMLARI A.Ş. FAALİYETLERİ

Maden sahasında kurulacak olan tesis çalışmaları 3 faz şeklinde planlanmış olup Faz 1 tesis, atık depolama tesisi, elektrik hat işleri ve idari binalar ile maden sahası altı yapı ve yol inşaatına yönelik çalışmalar planlanan iş programına göre kesintisiz şekilde devam etmekte ve ilerlemektedir. Maden sahası içindeki cevherleşmelerin devamlılığı ve açık ocak içinde kalan bölgelerin detaylandırılması amacıyla ihtiyaç duyulan sondaj ve kanal çalışmaları yapılmıştır. 2022 yılı ilk 9 ayında madencilik faaliyetlerine yapılan yatırım tutarı 858.607.236₺ olmuştur. Bu tutar geçen yılın aynı döneminde 56.665.782₺ olarak gerçekleşmiştir.

VI. FİNANSAL BİLGİLER VE HİSSE PERFORMANSI

A. FİNANSAL BİLGİLER

Konsolide Özet Bilanço

VARLIKLAR	30 Eylül 2022	31 Aralık 2021
Dönen Varlıklar	11.284.165.543	9.259.730.241
Duran Varlıklar	6.253.421.829	3.789.879.650
TOPLAM VARLIKLAR	17.537.587.372	13.049.609.891

KAYNAKLAR	30 Eylül 2022	31 Aralık 2021
Kısa Vadeli Yükümlülükler	9.539.485.227	8.598.983.356
Uzun Vadeli Yükümlülükler	678.530.034	422.368.156
Toplam Yükümlülükler	10.218.015.261	9.021.351.512
Özkaynaklar	7.319.572.111	4.028.258.379
TOPLAM KAYNAKLAR	17.537.587.372	13.049.609.891

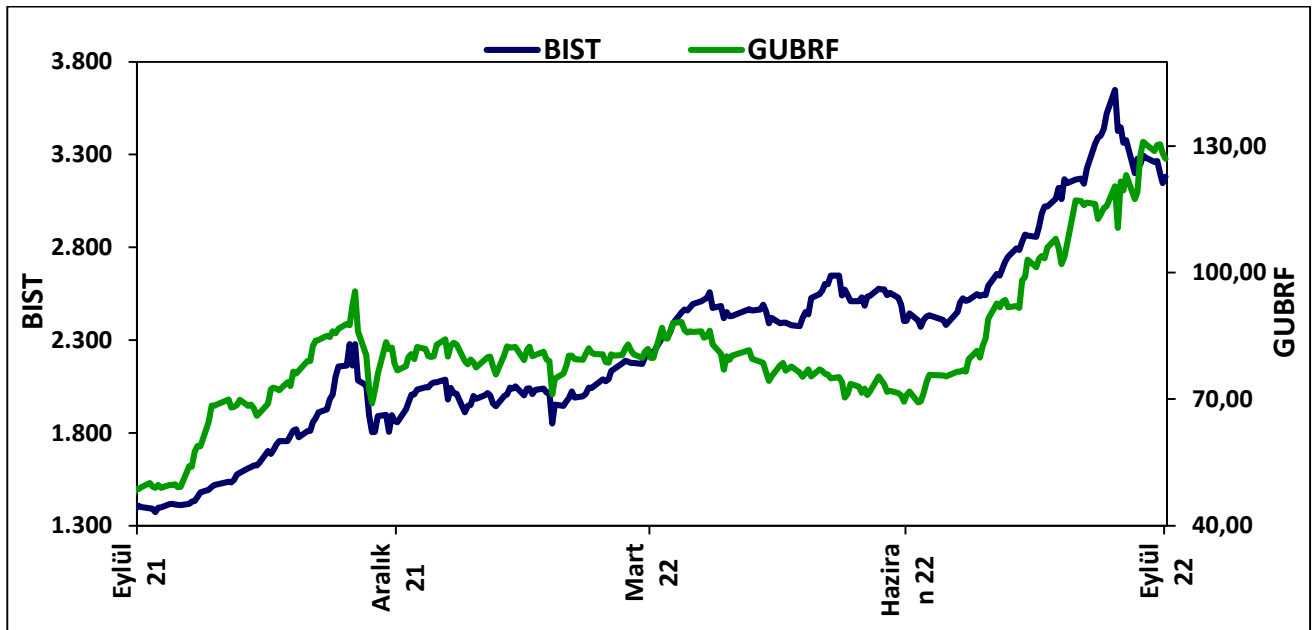
Konsolide Gelir Tablosu

SÜRDÜRÜLEN FAALİYETLER	1 Ocak-30 Eylül 2022	1 Ocak-30 Eylül 2021
Satışlar	19.898.030.743	6.216.824.037
Satışların Maliyeti	(16.274.509.565)	(4.898.506.478)
BRÜT KÂR	3.623.521.178	1.318.317.559
Faaliyet Gelirleri / Giderleri, Net	(2.305.367.721)	(773.391.080)
ESAS FAALİYET KÂRI	1.318.153.457	544.926.479
Finansman Gelirleri / Giderleri, Net	(66.319.946)	(143.648.638)
Özkaynak Yöntemiyle Değerlenen Yatırımların Kârlarından Paylar	75.267.491	1.865.097
Diğer Gelirler / Giderler, Net	201.715.412	(21.137.657)
SÜRDÜRÜLEN FAALİYETLER VERGİ ÖNCESİ KÂRI	1.528.816.414	382.005.281
Toplam Vergi Gideri	(109.640.705)	(92.326.016)
DÖNEM KÂRI	1.419.175.709	289.679.265

Dönem Kârı'nın Dağılımı		
Kontrol Gücü Olmayan Paylar	553.457.347	(18.086.576)
Ana Ortaklık Payları	865.718.362	307.765.841
Pay Başına Kazanç (kr)	2,592	0,921

B. HİSSE SENEDİ PERFORMANSI

Borsa İstanbul'da işlem gören hissenin Borsa İstanbul ile karşılaştırmalı performans grafiği aşağıdaki gibidir:



VII. RAPORLAMA DÖNEMİNDEN SONRAKİ OLAYLAR

- 27 Ekim 2022 tarih ve 63/1564 sayılı Sermaye Piyasası Kurulu kararına göre Grup'un yurtiçinde halka arz edilmeksizin nitelikli yatırımcılara ve/veya tahsisli olarak satılmak üzere 3.000.000.000 TL tutara kadar borçlanma aracı ihraç edilmesine ilişkin başvurusu onaylanmıştır.
- 17 Şubat 2021 tarihinde İskenderun'daki mevcut NPK tesisinin modernize edilerek kapasite artışına gidileceğine ilişkin kamuoyu ile paylaşılan yatırım kararı, 14 Ekim 2022 tarihi itibarıyla revize edilmiş ve İskenderun Sarıseki Tesislerine sıvı ve toz gübre üretim tesisi kurulmasına karar verilmiştir.

VIII. KURUMSAL YÖNETİM İLKELERİ UYUM RAPORU

Sermaye Piyasası Kurulu ("SPK")'nun 03.01.2014 tarihli II-17.1 sayılı Kurumsal Yönetim Tebliği doğrultusunda Şirket tarafından 01.01.2022 – 30.09.2022 tarihlerini kapsayan 2022 yılı ilk 9 ayında ilgili tebliğde konu edilen ilkelere uyum sağlanmasına yönelik aşağıda özetlenen çalışmalar yapılmıştır:

1. Şirket'in ilişkili tarafı durumundaki Türkiye Tarım Kredi Kooperatifleri Merkez Birliği'ne 2022 yılı içerisinde yapılacak olan gübre satışları hakkında, Kurumsal Yönetim Tebliği'nin Yaygın ve Süreklilik Arz Eden İşlemler başlığı altındaki 10. Maddesi gereği hazırlanan Yönetim Kurulu Raporu'nun sonuç kısmı 02.03.2022 tarihinde kamuoyunun bilgisine sunulmuştur.
2. Kurumsal Yönetim Tebliği'nin 11. maddesinin 1. bendi gereği "Yatırımcı İlişkileri Bölümü"nün 2021 yılında ve 2022 yılı ilk 6 ayında gerçekleştirmiş olduğu faaliyetler ile ilgili olarak hazırlanan "Yatırımcı İlişkileri 2021 Yılı Faaliyet Raporu" ve "Yatırımcı İlişkileri 2022 Yılı 6 Aylık Faaliyet Raporu" Yönetim Kurulu'nun bilgisine sunulmuştur.
3. Kurumsal Yönetim Tebliği'nin Ek-1 Kurumsal Yönetim İlkeleri "Kamuyu Aydınlatma ve Şeffaflık" başlığı altındaki 2.1.3 maddesi gereği 2022 yılı ilk 6 aya ait dipnotlar hariç finansal tablo bildirimimiz Türkçe'nin yanı sıra İngilizce olarak da Kamuyu Aydınlatma Platformu'nda duyurulmuştur.

IX. SONUÇ**SAYIN ORTAKLARIMIZ,**

Türkiye faaliyetleri kapsamında, 2022 yılı ilk 9 ayında toplam 1.163.598 ton çeşitli gübre ve hammadde iç ve dış piyasalardan temin edilmiş ve toplam 499.614 ton çeşitli bileşimlerdeki katı, sıvı ve toz gübre üretilmiştir. Aynı dönemde toplam satış miktarı 1.473.490 ton olmuştur. Şirket'in Türkiye faaliyetlerinde toplam satış tutarı 15.571.177.816₺ olmuştur.

Ayrıca bağlı ortaklığımız Razi tarafından 952.288 ton kimyevi gübre ve gübre hammaddesi üretilmiş, 762.214 ton kimyevi gübre ve gübre hammaddesi satışı yapılarak 5.022.883.604₺ satış geliri elde edilmiştir.

Şirket, eliminasyon sonrası konsolide bazda 19.898.030.743₺ satış gelirine ulaşmıştır. Bu rakamdan, satılan malın maliyeti, faaliyet giderleri, diğer gelir ve giderler, finansman giderleri ve net vergi gideri çıkarıldıktan sonra 1.419.175.709₺ konsolide net dönem kârı oluşmuştur. Ana ortaklığa isabet eden konsolide net dönem kârı ise 865.718.362₺ olmuştur.

2022 yılı ilk 9 aylık dönem faaliyetlerimiz ile ilgili olarak yukarıda takdim edilen neticeleri değerlendirmelerinize sunarız.

**Saygularımızla,
YÖNETİM KURULU**