



---

# 2020 YILI 2. ÇEYREK FAALİYET RAPORU

GÜBRE FABRİKALARI TÜRK A. Ş.

MERDİVENKÖY MAHALLESİ, BORA SOKAK, NO:1, 34732 KADIKÖY/İSTANBUL

T: (+90 216) 468 50 50

F: (+90 216) 407 10 11

E: [ir@gubretas.com.tr](mailto:ir@gubretas.com.tr)

<b>I. Giriş</b>	<b>2</b>
A. RAPORUN DÖNEMİ	2
B. ORTAKLIĞIN ÜNVANI	2
C. TİCARET SİCİL NUMARASI	2
D. İLETİŞİM BİLGİLERİ	2
E. ORGANİZASYON ŞEMASI	4
F. SERMAYE YAPISI	4
G. YÖNETİM KURULU ÜYELERİ	5
H. ÜST YÖNETİM	5
İ. İDARİ FAALİYETLER	6
<b>II. GÜBRETAS FAALİYETLERİ</b>	<b>6</b>
A. ÜRETİM	6
B. SATIŞ VE ALIMLAR	7
C. YATIRIMLAR	8
<b>III. BAĞLI ORTAKLIKLAR VE İŞTİRAKLER</b>	<b>8</b>
<b>IV. RAZİ PETROCHEMICAL CO. FAALİYETLERİ</b>	<b>8</b>
A. ÜRETİM	8
B. SATIŞ	9
C. YATIRIMLAR	9
<b>V. HİSSE SENEDİ PERFORMANSI</b>	<b>10</b>
<b>VI. DEĞERLENDİRME</b>	<b>10</b>
<b>VII. FİNANSAL YAPI</b>	<b>12</b>
A. KONSOLİDE ÖZET BİLANÇO	12
B. KONSOLİDE GELİR TABLOSU	13
<b>VIII. BİLANÇO TARİHİNDEN SONRAKİ OLAYLAR</b>	<b>13</b>
<b>IX. KURUMSAL YÖNETİM İLKELERİ UYUM RAPORU</b>	<b>13</b>
<b>X. SONUÇ</b>	<b>14</b>

## I. GİRİŞ

### A. RAPORUN DÖNEMİ

01.01.2020 - 30.06.2020

### B. ORTAKLIĞIN ÜNVANI

Gübre Fabrikaları Türk Anonim Şirketi ("Gübretas" veya "Şirket")

### C. TİCARET SİCİL NUMARASI

Gübretas, İstanbul Ticaret Sicil Memurluğu'nda 47535 Sicil Numarası ile kayıtlıdır.

### D. İLETİŞİM BİLGİLERİ

#### GENEL MÜDÜRLÜK

Şirket merkezinin ticaret siciline kayıtlı adresi "İstanbul Kadıköy Bora Sk. Nida Kule Göztepe İş Merkezi No.1 K.12 (Bölüm: 42, 45) K. 30 - 31"dir.

Şirket'e ait telefon, faks, e-posta ve internet adresi bilgileri ise aşağıdaki gibidir:

Tel: +90 (216) 468 50 50

Faks: +90 (216) 407 10 11

E-posta Adresi: [gubretas@gubretas.com.tr](mailto:gubretas@gubretas.com.tr)

İnternet Adresi: [www.gubretas.com.tr](http://www.gubretas.com.tr)

Ayrıca Şirket'in tesisleri ve bölge müdürlüklerine ait iletişim bilgileri aşağıda yer almaktadır:

#### YARIMCA TESİSLERİ MÜDÜRLÜĞÜ

Adres : Atalar Mahallesi Hayat Sokak No: 30 41740 Körfez / KOCAELİ

Tel : +90 (262) 528 46 40

Faks : +90 (262) 528 21 31

#### İZMİR TESİSLERİ MÜDÜRLÜĞÜ

Adres : Fatih Mah. Atatürk Cad. No: 28 Aliğa / İZMİR

Tel : +90 (232) 627 91 59

Faks : +90 (232) 627 91 59

**FOÇA TESİSLERİ**

Adres : Bağarası Köyü Hacıveli Mh. Foça-İzmir Karayolu No: 401 Foça / İZMİR

Tel : +90 (232) 822 81 48

**İSKENDERUN TESİSLERİ MÜDÜRLÜĞÜ**

Adres : Sarıseki Mah. 12 Eylül Caddesi E-5 Karayolu Altı No: 1 İskenderun / HATAY

Tel : +90 (326) 656 22 88

Faks : +90 (326) 656 22 80

**ANKARA BÖLGE MÜDÜRLÜĞÜ**

Adres : Emek Mah. Kazakistan Cad. (4. Cadde) No: 139 Çankaya/ANKARA

Tel : +90 (312) 212 75 75

Faks : +90 (312) 231 92 99

**ANTALYA BÖLGE MÜDÜRLÜĞÜ**

Adres: Kızıltoprak Mah. Aspendos Bulvarı, Çam Plaza, No:19 Daire:3 Muratpaşa / ANTALYA

Tel: +90 (242) 311 43 73 - 83

Faks: +90 (242) 311 43 93

**DİYARBAKIR BÖLGE MÜDÜRLÜĞÜ**

Adres : Kayapınar Mah. Urfa Yolu 3. km DİYARBAKIR

Tel : +90 (412) 251 12 46 / +90 (412) 251 15 46

Faks : +90 (412) 251 18 55

**İSKENDERUN BÖLGE MÜDÜRLÜĞÜ**

Adres : Sarıseki Mah. Atatürk Cad. No: 6 Sarıseki İskenderun/HATAY

Tel : +90 (326) 626 14 42 - 44 - 49

Faks : +90 (326) 626 14 50

**İZMİR BÖLGE MÜDÜRLÜĞÜ**

Adres : Kırlar Mevkii Fatih Mah. Atatürk Cad. Helvacı - Aliğa / İZMİR

Tel : +90 (232) 627 91 59

Faks : +90 (232) 627 91 60

**SAMSUN BÖLGE MÜDÜRLÜĞÜ**

Adres : Kamalı Mah. 4043 Sok. No.1/A Atakum / SAMSUN

Tel : +90 (362) 266 40 10

Faks : +90 (362) 266 68 25

**ŞANLIURFA BÖLGE MÜDÜRLÜĞÜ**

Adres : Ulubağ Mh. Recep Tayyip Erdoğan Blv. Tarım Kredi St. No.305/5 Haliliye /ŞANLIURFA

Tel : +90 (414) 341 08 08

Faks : +90 (414) 381 08 10

**TEKİRDAĞ BÖLGE MÜDÜRLÜĞÜ**

Adres : Hürriyet Mah. Dekanlar Sk. No: 2 Yaşam Plaza Kat:1 D:2 Süleymanpaşa/TEKİRDAĞ

Tel : +90 (282) 262 76 50 / +90 (282) 262 47 94

Faks : +90 (282) 262 98 51

**E. ORGANİZASYON ŞEMASI****F. SERMAYE YAPISI**

Gübretas'ın kayıtlı sermayesi 30.06.2020 tarihi itibarıyla 1.000.000.000 ₺, çıkarılmış sermayesi ise 334.000.000 ₺'dir. Dönem içerisinde Şirket'in sermaye ve ortaklık yapısında herhangi bir değişiklik yaşanmamıştır.

Şirket'in sermayesinde imtiyazlı pay ve Şirket'in iktisap ettiği kendisine ait payı bulunmamaktadır.

TTK 376. Madde'de ifade edilen "sermayenin kaybı" veya "borca batık olma" durumlarından herhangi biri yaşanmamıştır.

**Tablo 1 : SERMAYE YAPISI**

Ortaklar	Hisse Tutarı-ı	Pay %
Türkiye Tarım Kredi Kooperatifleri Merkez Birliği	253.684.606,88	75,95
Diğer	80.315.393,12	24,05
<b>Toplam</b>	<b>334.000.000,00</b>	<b>100,00</b>

**G. YÖNETİM KURULU ÜYELERİ**

Görev	İsim	Görev Başlangıç Tarihi
Başkan	Fahrettin POYRAZ	19.12.2017
Başkan Vekili	Ahmet BAĞCI	03.05.2018
İcracı Üye	İbrahim YUMAKLI	28.10.2016
Üye	Mehmet TUNÇAK	03.05.2018
Üye	Selahattin KÜLCÜ	22.03.2019
Üye	Mehmet Okan ATEŞ	02.05.2019
Bağımsız Üye	Murat YAŞA	11.05.2017
Bağımsız Üye	Vahit KİRİŞÇİ	25.06.2020
Bağımsız Üye	Mehmet BULUT	30.03.2018

Yönetim Kurulu üyeleri, Şirket Esas Sözleşmesi ve Türk Ticaret Kanunu'nda belirtilen yetkilere sahiptir. Şirket'in özet konsolide finansal tablolarınının 16 no'lu dipnotunda Yönetim Kurulu üyeleri ve üst yönetime sağlanan haklara ilişkin bilgi verilmektedir.

**H. ÜST YÖNETİM**

Görev	İsim	Göreve Başlangıç Tarihi
Genel Müdür	İbrahim YUMAKLI	28.10.2016
Genel Müdür Yardımcısı - İşletme ve Yatırımlar	Dr. Mahmut KARAMAN	04.02.2015
Genel Müdür Yardımcısı - Tedarik Zinciri	Mesud ŞENKARDEŞLER	30.09.2016
Genel Müdür Yardımcısı - Finans	Osman KÜÇÜKÇINAR	30.04.2020
Genel Müdür Yardımcısı-Satış ve Pazarlama	Muhammed Raşid ÜNAL	15.06.2020

Bilanço dönemi içerisinde ayrılan üst düzey yöneticiler:

Görev	İsim	Görev Başlangıç Tarihi	Görev Bitiş Tarihi
Genel Müdür Yardımcısı- Finans	Ahmet Levent SERTTAŞ	24.09.2018	30.04.2020

## I. İDARİ FAALİYETLER

### Personel Sayısı

Şirket'in personel sayısı 30.06.2020 tarihi itibarıyla geçen yılın aynı dönemine göre %0,7 artarak 572 kişi olmuştur.

### Eğitim Faaliyetleri

Eğitim faaliyetlerimiz, Şirket çalışanlarının yönetsel, bireysel ve mesleki yetkinliklerini geliştirmeye yönelik olmuştur. 2020 yılı ilk altı ayında 27 çalışımızın katılımı ile toplam 299 saat eğitim gerçekleştirilmiştir.

## II. GÜBRETAŞ FAALİYETLERİ

### A. ÜRETİM

Şirket 2020 yılı ilk altı ayında 165.815 ton (2019/6: 219.659 ton) kompoze, 78.030 ton (2019/6: 52.130 ton) azotlu ve 33.280 ton (2019/6: 19.370 ton) fosfatlı gübre olmak üzere toplam 277.125 ton (2019/6: 291.159 ton) katı gübre üretmiştir. Ayrıca 26.627 ton (2019/6: 17.326 ton) sıvı ve toz gübre üretimi gerçekleştirilmiştir.

Katı gübre üretimi 2020 yılı ilk altı aylık dönemde 2019 yılının aynı dönemine göre %4,8 oranında düşerken, sıvı ve toz gübre üretimi ise %53,7 artış göstermiştir. Toplam üretim de ise %1,5 düşüş yaşanmıştır.

Üretilen ürünün bir kısmı ara ürün olarak üretimde kullanılmıştır. 2020 yılı ilk altı ayında kapasite kullanım oranı %65 olarak gerçekleşmiştir.

**Tablo 2 : GRUP BAZINDA ÜRETİM MİKTARLARI-TON**

Ürün	2020/6	2019/6	Değişim
Katı Gübre	277.125	291.159	(%4,8)
Sıvı ve Toz Gübre	26.627	17.326	%53,7
<b>GENEL TOPLAM</b>	<b>303.752</b>	<b>308.485</b>	<b>(%1,5)</b>

**B. SATIŞ VE ALIMLAR**

Şirket 2020 yılı ilk altı ayında 1.085.285 ton katı (2019/6: 1.045.372ton), 43.856 ton sıvı ve toz gübre (2019/6: 34.764 ton) satışı gerçekleştirmiştir.

Şirket'in katı gübre satışları 2020 yılı ilk üç aylık döneminde geçen yılın aynı dönemine göre %3,8 artış göstermiştir.

2019 yılının ilk altı ayında 899.093 ton alım yapılırken 2020'de bu miktar %1,9 azalarak 881.585 ton olmuştur. 2019 yılının ilk altı ayında 15.926 ton ihracat yapılırken, 2020'nin aynı döneminde 27.881 ton ihracat gerçekleştirilmiştir.

**Tablo 3 : TEDARİK VE SATIŞ BİLGİLERİ-TON**

Katı Kimyevi Gübreler	2020/6	2019/6	Değişim
Hammadde	229.444	238.710	(%3,9)
Ticari Mal	652.142	660.383	(%1,3)
<b>Toplam Alımlar</b>	<b>881.585</b>	<b>899.093</b>	<b>(%1,9)</b>

**Tablo 4: ÜRÜN GRUPLARINA GÖRE SATIŞLAR-TON**

Katı Kimyevi Gübreler	2020/6	2019/6	Değişim
Kompoze	286.637	326.832	(%12,3)
Azotlu	735.831	664.307	%10,8
Fosfatlı ve Diğer	62.817	54.223	%15,8
<b>Katı Gübre Toplamı</b>	<b>1.085.285</b>	<b>1.045.372</b>	<b>%3,8</b>
<b>Sıvı ve Toz Gübre Toplamı</b>	<b>43.856</b>	<b>34.764</b>	<b>%26,2</b>
<b>Genel Toplam</b>	<b>1.129.141</b>	<b>1.080.136</b>	<b>%4,5</b>



### C. YATIRIMLAR

Şirket, Türkiye faaliyetlerinde 2020 yılının ilk altı ayında 45.454.498 ₺ yatırım harcaması yaparken, bu tutar 2019 yılının aynı döneminde 47.117.958 ₺ olarak gerçekleşmiştir.

### III. BAĞLI ORTAKLIKLAR VE İŞTİRAKLER

1 Ocak – 30 Haziran 2020 hesap dönemine ait özet konsolide finansal tabloların 1 no’lu dipnotunda Şirket’in bağlı ortaklık ve iştiraklerine ilişkin detay bilgilere yer verilmiştir.

### IV. RAZİ PETROCHEMICAL CO. FAALİYETLERİ

#### A. ÜRETİM

Razi Petrochemical Co. (“Razi”) ve bağlı ortaklığı Arya Phosphoric Co.’da (“Arya”) 2020 yılının ilk altı ayında 829.664 ton (2019/6: 721.581 ton) muhtelif cinslerde mamul üretilmiş, kapasite kullanım oranı %45,5 (2019/6: % 39,64) olarak gerçekleşmiştir.

Tablo 5 : RAZİ ÜRETİM-TON

ÜRÜN	2020/6	2019/6	Değişim	Kapasite	2020/6 KKO
Amonyak	416.604	356.060	%17,0	1.336.000	%62,4
Üre	240.079	233.450	%2,8	594.000	%80,8
Kükürt	121.960	101.145	%20,6	508.000	%48
Sülfürik Asit	36,424	26.337	%38,3	627.000	%11,6
Fosforik Asit	10.201	4.566	%123,4	126.000	%16,2
DAP	2.393	-	-	450.000	%1,1
<b>Toplam</b>	<b>829.664</b>	<b>721.558</b>	<b>%14,7</b>	<b>3.641.000</b>	<b>%45,5</b>

## B. SATIŞ

Razi ve bağlı ortaklıklarında 2020 yılı ilk altı ayında 835.107 ton (2019/6: 800.181 ton) ürün satılarak 676.778.506 ₺ (2019/6: 589.503.168 ₺) hasılat elde edilmiştir. Razi ve bağlı ortaklıklarında 2020 yılı ilk altı ay satışlarının 656.988 tonu ihracat, 178.122 tonu ise iç satışlardır. 2020 yılı ilk altı ayında ihracatın payı %78,7'dir.

Tablo 6 : RAZİ SATIŞ-TON

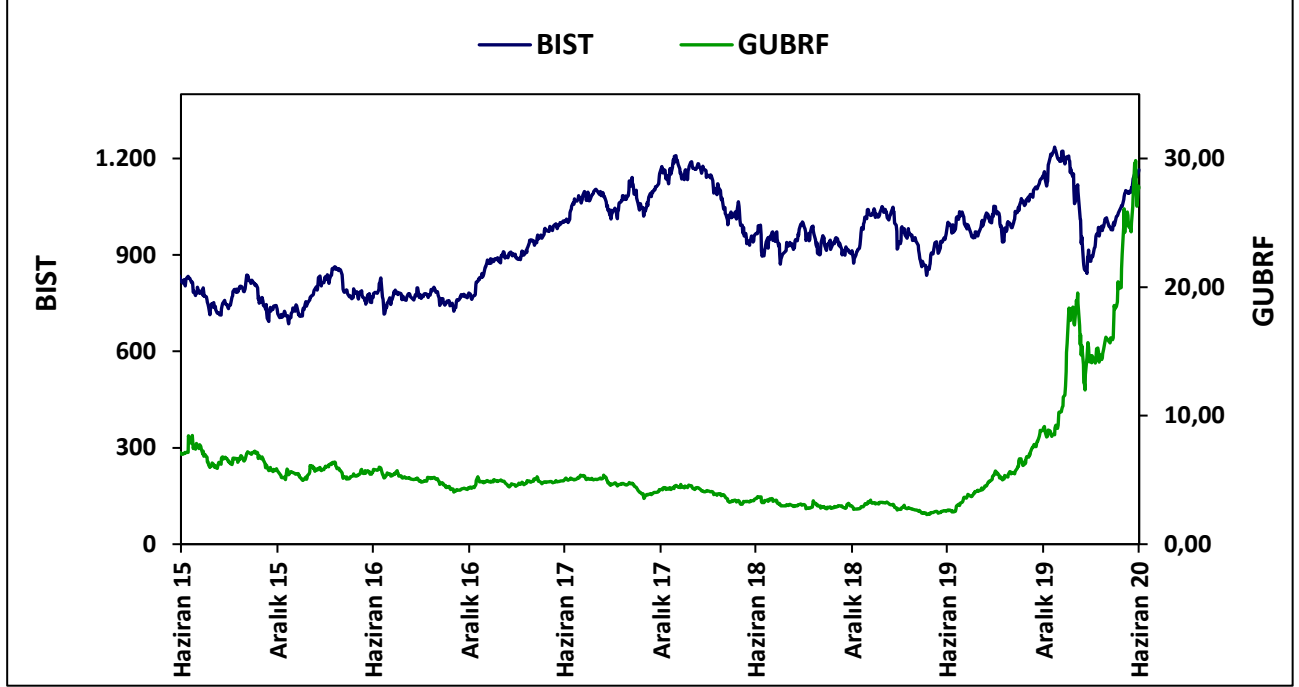
ÜRÜN	2020/6	2019/6	Değişim
<b>Mamül</b>	<b>703.370</b>	<b>572.373</b>	<b>%22,9</b>
Üre	216.104	230.005	(%6)
Amonyak	283.734	190.396	%49
Kükürt	145.064	134.697	%7,7
Sülfürik Asit	5.455	11.497	(%52,6)
Fosforik Asit	28.009	5.557	%404
DAP	25.004	221	-
<b>Emtia</b>	<b>131.737</b>	<b>227.810</b>	<b>(%42,2)</b>
Üre	131.737	118.960	%10,7
Amonyak	-	64.850	-
Amonyum Sülfat	-	44.000	-
<b>TOPLAM</b>	<b>835.107</b>	<b>800.181</b>	<b>%4,4</b>

## C. YATIRIMLAR

İran faaliyetlerinde 2020 yılı ilk altı ayında 8.133.804 ₺ yatırım harcaması yapılmışken, bu tutar 2019 yılı ilk altı ayında 19.169.410 ₺ olarak gerçekleşmiştir.

## V. HİSSE SENEDİ PERFORMANSI

Grafik 1 : HİSSE SENEDİ PERFORMANSI



Tarih	30.06.2019	30.09.2019	31.12.2019	31.03.2020	30.06.2020
Hisse Fiyatı	2,57	5,69	9,04	14,63	27,68

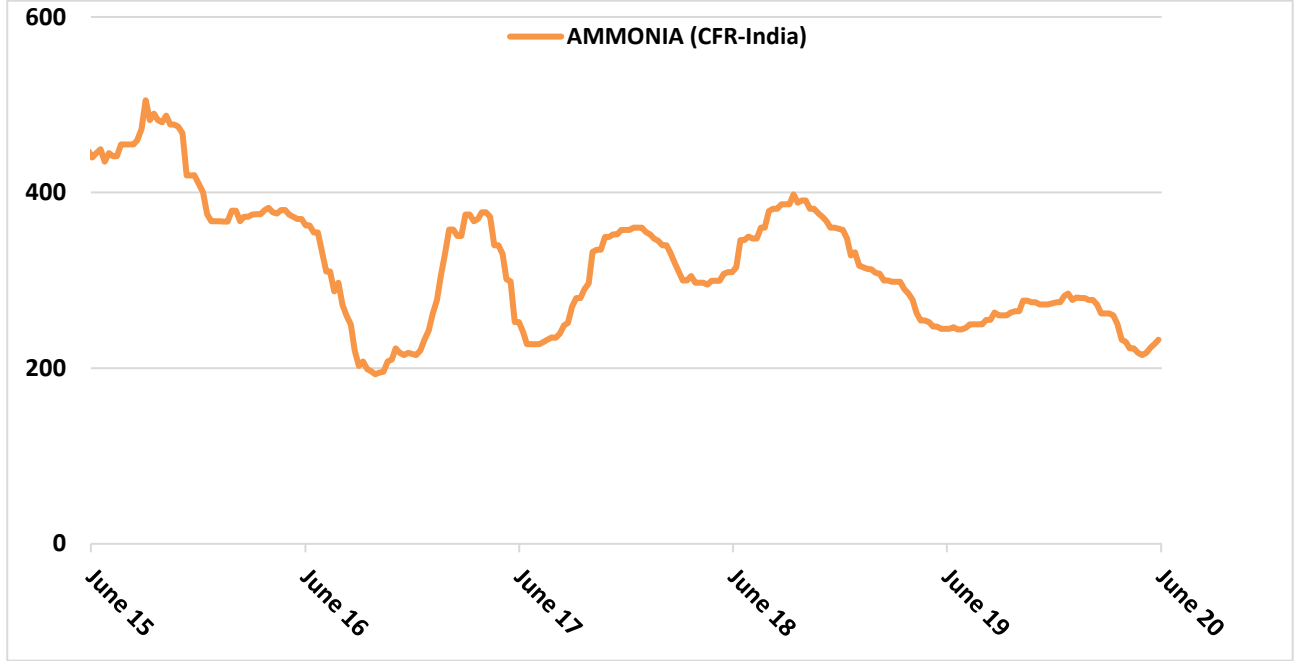
## VI. DEĞERLENDİRME

Şirket'in yurtdışı faaliyetleri açısından en önemli ürün konumundaki amonyak fiyatlarında 2020 yılının ilk yarısında geçen yılın aynı dönemine göre %10'a varan bir düşüş eğilimi gerçekleşmiştir. Hindistan bölgesindeki CFR cinsinden amonyak fiyatlarının yılın ilk çeyreğinde ortalama 254 USD seviyesinde seyrettiği görülmüştür. Bir önceki çeyreğe göre yaklaşık %10'luk bir düşüş gösteren amonyak fiyatları İran operasyonları üzerinde olumsuz etki yaparken, Dolar karşısında çeyreklik bazda %20'ye varan değer düşüşü yaşayan İran Riyali, operasyonel maliyetleri olumlu etkilemiştir.

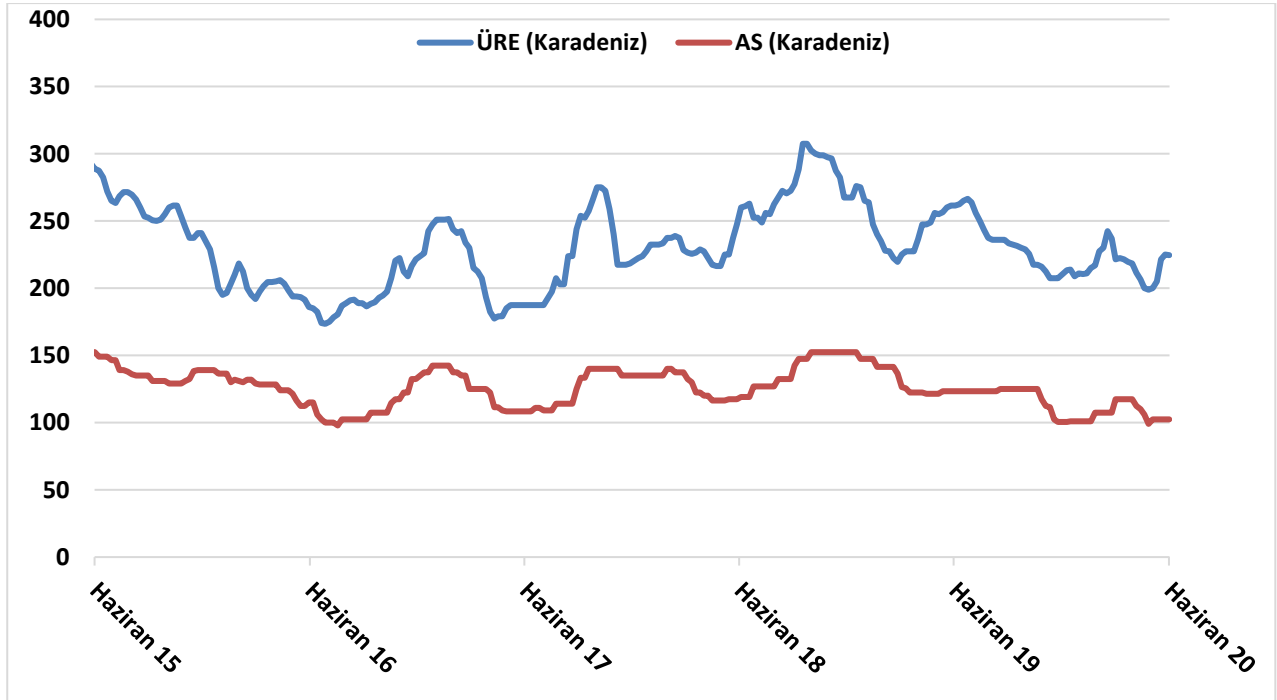
Azotlu gübreler incelendiğinde, Karadeniz havzasında oluşan FOB cinsinden AS fiyatlarının ilk çeyrekte aşağı yönlü hareket ettiği görülürken, yine düşüş eğilimine giren üre fiyatlarının çeyrek sonuna doğru yukarı yönlü hareket izlediği gözlenmiştir.

Fosfatlı gübre ve gübre hammaddelerinde ise, ilk çeyrek boyunca yükseliş eğilimine sahip olan DAP ürünü hariç ağırlıklı olarak yatay hareketlerin olduğu bir dönem geride kalmıştır.

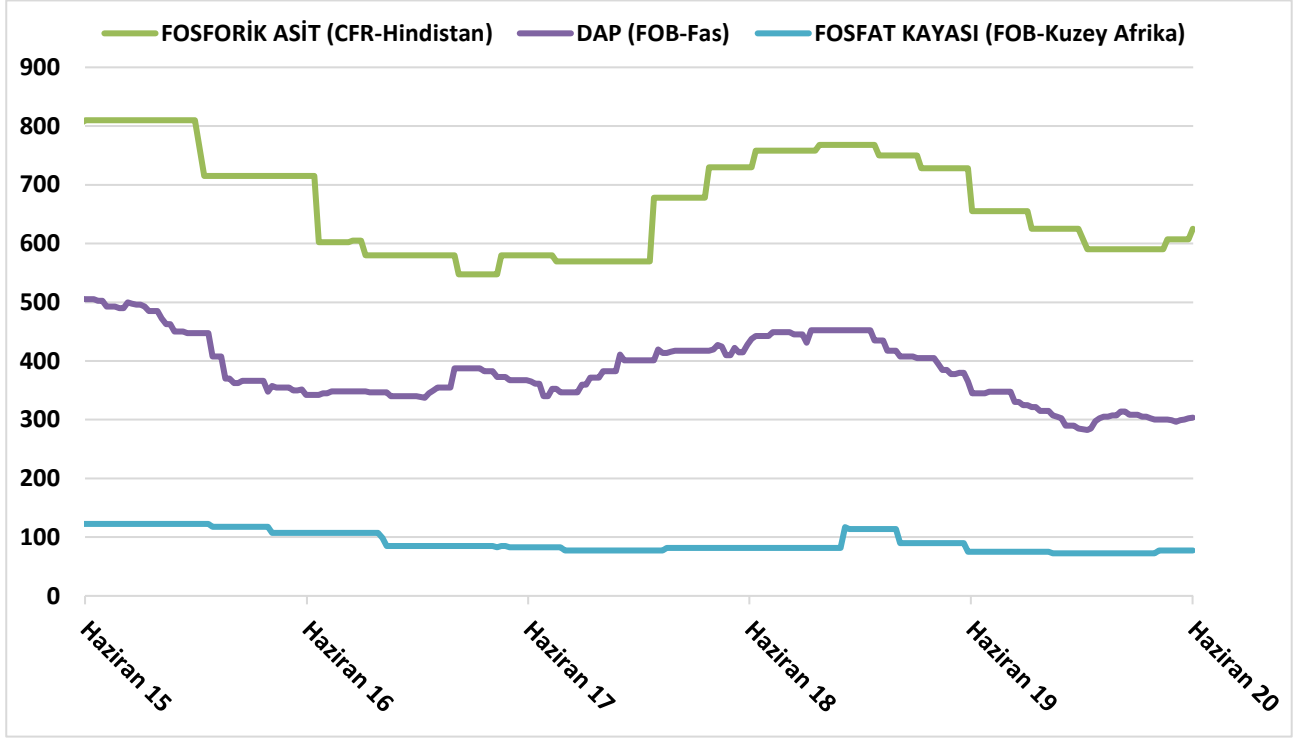
**Grafik 2 : ULUSLARARASI PAZARLARDAKİ GÜBRE FİYATLARI-USD/TON**



**Grafik 3 : ULUSLARARASI PAZARLARDAKİ GÜBRE FİYATLARI-USD/TON**



Grafik 4 : ULUSLARARASI PAZARLARDAKİ GÜBRE FİYATLARI-USD/TON



## VII. FİNANSAL YAPI

### A. KONSOLİDE ÖZET BİLANÇO

VARLIKLAR	30 Haziran 2020	31 Aralık 2019
Dönen Varlıklar	2.398.646.244	2.277.939.743
Duran Varlıklar	1.422.036.504	1.487.391.599
<b>TOPLAM VARLIKLAR</b>	<b>3.820.682.748</b>	<b>4.285.638.863</b>
KAYNAKLAR	30 Haziran 2020	31 Aralık 2019
Kısa Vadeli Yükümlülükler	2.781.279.637	3.194.014.185
Uzun Vadeli Yükümlülükler	222.855.550	250.715.857
<b>Toplam Yükümlülükler</b>	<b>3.004.135.187</b>	<b>3.444.730.042</b>
Özkaynaklar	816.547.561	840.908.821
<b>TOPLAM KAYNAKLAR</b>	<b>3.820.682.748</b>	<b>4.285.638.863</b>

**B. KONSOLİDE GELİR TABLOSU**

<b>SÜRDÜRÜLEN FAALİYETLER</b>	<b>1 Ocak - 30 Haziran 2020</b>	<b>1 Ocak - 30 Haziran 2019</b>
Hasılat	2.683.735.693	2.567.176.790
Satışların Maliyeti	(2.088.795.576)	(2.090.526.397)
<b>BRÜT KÂR</b>	<b>594.940.117</b>	<b>476.650.393</b>
Faaliyet Giderleri	(455.437.356)	(319.759.893)
<b>ESAS FAALİYET KÂRI / (ZARARI)</b>	<b>139.502.761</b>	<b>156.890.500</b>
Finansman geliri / (gideri)	67.817.729	(164.390.578)
Diğer Gelir/(Gider)	18.406.483	2.175.877
<b>SÜRDÜRÜLEN FAALİYETLER VERGİ ÖNCESİ KÂRI</b>	<b>225.726.973</b>	<b>(5.324.201)</b>
Toplam vergi geliri / (gideri)	(5.052.493)	7.990.627
<b>DÖNEM KÂRI</b>	<b>220.674.480</b>	<b>2.666.426</b>
<b>Dönem Karı'nın Dağılımı</b>		
Kontrol Gücü Olmayan Paylar	97.233.481	19.893.728
Ana Ortaklık Payları	123.440.999	(17.227.302)
<b>Pay Başına Kazanç (kr)</b>	<b>0,0037</b>	<b>(0,0005)</b>

**VIII. BİLANÇO TARİHİNDEN SONRAKİ OLAYLAR**

- 7 Temmuz 2020 tarihi itibarıyla Söğüt maden sahasına ilişkin her türlü veri/data, analiz ve raporlar ile üçüncü kişilerle yapılan ve devri mümkün sözleşmeler dâhil olmak üzere bütün bilgi ve belgelerin tüm hakların satın alınmasına yönelik Koza Altın İşletmeleri A.Ş ile KDV dâhil 33.040.000 TL bedelle bir satış sözleşmesi imzalanmıştır.

**IX. KURUMSAL YÖNETİM İLKELERİ UYUM RAPORU**

Sermaye Piyasası Kurulu ("SPK")'nun 03.01.2014 tarihli II-17.1 sayılı Kurumsal Yönetim Tebliği doğrultusunda Şirket tarafından 01.01.2020 – 30.06.2020 tarihlerini kapsayan 2020

yılıının ilk yarısı içerisinde ilgili tebliğde konu edilen ilkelere uyum sağlanmasına yönelik aşağıda özetlenen çalışmalar yapılmıştır:

1. Şirket'in ilişkili tarafı durumundaki Türkiye Tarım Kredi Kooperatifleri Merkez Birliği'ne 2020 yılı içerisinde yapılacak olan gübre satışları hakkında, Kurumsal Yönetim Tebliği'nin Yaygın ve Süreklilik Arz Eden İşlemler başlığı altındaki 10. Maddesi gereği hazırlanan Yönetim Kurulu Raporu'nun sonuç kısmı 22.01.2020 tarihinde kamuoyunun bilgisine sunulmuştur.
2. Kurumsal Yönetim Tebliği'nin 11. maddesinin 1. bendi gereği "Yatırımcı İlişkileri Bölümü"nün 2020 yılı ilk yarısında gerçekleştirmiş olduğu faaliyetler ile ilgili olarak hazırlanan "Yatırımcı İlişkileri 2020 Yılı 6 Aylık Faaliyet Raporu" Yönetim Kurulu'nun bilgisine sunulmuştur.
3. Kurumsal Yönetim Tebliği'nin Ek-1 Kurumsal Yönetim İlkeleri "Kamuyu Aydınlatma ve Şeffaflık" başlığı altındaki 2.1.3 maddesi gereği 2019 yılına ait dipnotlar hariç finansal tablo bildirimimiz Türkçe'nin yanı sıra İngilizce olarak da Kamuyu Aydınlatma Platformu'nda duyurulmuştur.

## X. SONUÇ

### SAYIN ORTAKLARIMIZ,

2020 yılı ilk altı ayında toplam 881.585 ton (2019/6: 899.093 ton) çeşitli gübre ve hammadde iç ve dış piyasalardan temin edilmiştir. 2020 yılının Ocak-Haziran döneminde toplam 303.752 ton (2019/6: 308.485 ton) çeşitli bileşimlerdeki katı, sıvı ve toz gübre üretimi gerçekleştirilirken, aynı dönemde toplam satış miktarı 1.129.141 ton (2019/6: 1.080.136 ton) olmuştur. Şirket'in Türkiye faaliyetlerinde toplam net satış tutarı 2.006.957.187 ₺ (2019/6: 1.977.673.622 ₺) olmuştur.

Ayrıca bağlı ortaklığımız Razi ve bağlı ortaklıklarında 829.664 ton (2019/6: 721.558 ton) kimyevi gübre ve gübre hammaddesi üretilmiş ve 835.107 ton (2019/6: 800.181 ton) kimyevi

gübre ve gübre hammaddesi satışı yapılarak 676.778.506 ₺ (2019/6: 589.503.168 ₺) net satış geliri elde edilmiştir.

Şirket konsolide olarak 2.683.735.693 ₺ (2019/6: 2.567.176.790 ₺) net satış gelirin e ulaşmıştır. Bu rakamdan, satılan malın maliyeti, faaliyet giderleri, diğer faaliyet gelir ve giderleri ve finansman giderlerinin çıkarılması ile 225.726.973 ₺ (2019/6: -5.324.201 ₺) vergi öncesi kar elde edilmiştir. Bu tutardan 5.052.493 ₺ (2019/6: -7.990.627 ₺) net vergi gideri çıkarıldıktan sonra 220.674.480 ₺ (2019/6: 2.666.426 ₺) konsolide net dönem kârı oluşmuştur. Bu rakamdan 97.233.481 ₺ (2019/6: 19.893.728 ₺) kontrol gücü olmayan paylara isabet eden tutar düşüldüğünde ana ortaklığa isabet eden konsolide net dönem karı 123.440.999 ₺ (2019/6: -17.227.302 ₺) olmaktadır.

2020 yılı ilk altı aylık Şirket faaliyetleri ile ilgili olarak yukarıda takdim edilen neticeleri değerlendirmelerinize sunarız.

**Saygılarımızla,  
YÖNETİM KURULU**



**GÜBRE FABRİKALARI  
TÜRK  
ANONİM ŞİRKETİ  
1 OCAK – 30 HAZİRAN 2020  
ARA HESAP DÖNEMİNE  
AİT ÖZET KONSOLİDE  
FİNANSAL TABLOLAR**

## Ara Dönem Özet Konsolide Finansal Tablolara İlişkin Sınırlı Denetim Raporu

### Gübre Fabrikaları Türk Anonim Şirketi Genel Kuruluna

#### Giriş

Gübre Fabrikaları Türk Anonim Şirketi'nin ("Şirket") ve bağlı ortaklıklarının (hep birlikte "Grup" olarak anılacaktır) 30 Haziran 2020 tarihli ilişikteki ara dönem özet konsolide finansal durum tablosunun ve aynı tarihte sona eren altı aylık ara hesap dönemine ait özet konsolide kar veya zarar ve diğer kapsamlı gelir tablosunun, konsolide özkaynak değişim tablosunun ve konsolide nakit akış tablosu ile açıklayıcı dipnotlarının sınırlı denetimini yürütmüş bulunuyoruz. Grup yönetimi, söz konusu ara dönem özet konsolide finansal bilgilerin Türkiye Muhasebe Standardı 34 Ara Dönem Finansal Raporlama Standardı'na ("TMS 34") uygun olarak hazırlanmasından ve gerçeğe uygun bir biçimde sunumundan sorumludur. Sorumluluğumuz, yaptığımız sınırlı denetime dayanarak söz konusu ara dönem özet konsolide finansal bilgilere ilişkin bir sonuç bildirmektir.

#### Sınırlı Denetimin Kapsamı

Yaptığımız sınırlı denetim, Sınırlı Bağımsız Denetim Standardı ("SBDS") 2410 "Ara Dönem Finansal Bilgilerin, İşletmenin Yıllık Finansal Tablolarının Bağımsız Denetimini Yürüten Denetçi Tarafından Sınırlı Bağımsız Denetimi"ne uygun olarak yürütülmüştür. Ara dönem konsolide finansal bilgilere ilişkin sınırlı denetim, başta finans ve muhasebe konularından sorumlu kişiler olmak üzere ilgili kişilerin sorgulanması ve analitik prosedürler ile diğer sınırlı denetim prosedürlerinin uygulanmasından oluşur. Ara dönem konsolide finansal bilgilerin sınırlı denetiminin kapsamı; Bağımsız Denetim Standartlarına uygun olarak yapılan ve amacı konsolide finansal tablolar hakkında bir görüş bildirmek olan bağımsız denetimin kapsamına kıyasla önemli ölçüde dardır. Sonuç olarak ara dönem konsolide finansal bilgilerin sınırlı denetimi, denetim şirketinin, bir bağımsız denetimde belirlenebilecek tüm önemli hususlara vâkıf olabileceğine ilişkin bir güvence sağlamamaktadır. Bu sebeple, bir bağımsız denetim görüşü bildirmemekteyiz.

#### Şartlı Sonucun Dayanağı

12 Numaralı Dipnot'ta açıklandığı üzere, Şirket'in konsolide ettiği bağlı ortaklığı Razi Petrochemical Co.'nun ("Razi") yürürlükteki vergi kanunları gereği ihracat satışlarından kaynaklanan katma değer vergisi alacağı mevcuttur. Kısa vadeli diğer alacaklar hesabı içerisinde muhasebeleştirilen 115.130.062 TL (2.834 Milyon IRR) tutarındaki KDV alacağının tahsil edilmesi ve tahsilat zamanıyla ilgili belirsizlik mevcut olup, konsolide finansal tablolarda herhangi bir karşılık ayrılmamıştır.

30 Haziran 2020 tarihi itibarıyla Grup konsolide finansal tabloları içerisinde konsolide edilen bağlı ortaklık Razi'nin stokları, 77.801.649 TL tutarında (IRR 1.862 Milyar karşılığı) yedek parça stoklarını içermektedir. Bu hususla ilgili olarak, 14.331.883 TL tutarındaki (343 Milyar IRR karşılığı) üretim maliyeti, satılan malın maliyetine yansıtılmıştır. Ancak Razi cari dönemde stok sisteminde bazı değişiklikler yapmıştır. Stok alımları peşin ödenmiş giderlerde yer almış; yıl içerisindeki kullanımlar ağırlıklı ortalama yöntemi kullanılarak muhasebeleştirilmemiş ve yabancı para cinsinden alımlar ve stok sistemi ve hesaplar arasındaki olması gereken kurlar üzerinden muhasebeleştirilmemiştir. Sayılan bu nedenlerden dolayı stoklar ve satılan malın maliyeti hesaplarının doğru gösteriminin sağlanması için ilgili hesaplarda düzeltmeler yapılması gerekmektedir. Rapor tarihi itibarıyla gerekli düzeltmelerin yapılabilmesi için sağlıklı veri temin edilememiştir.

Razi, hükümet onayı ve yargı makamlarının kararına atıftan, devlet tarafınca Ticaret Borsası'nda bulunan fiyata dayalı oran ile belirlenen üre satış oranı farkına istinaden 58.163.209 TL (1.392 Milyar IRR) ve buna bağlı olarak Jahad Keshavarzi Co.'dan alacak muhasebeleştirmiştir. Buna göre ilgili onayın uygulama şekli ve zamanı belirtilmemiş ve Jahad Keshavarzi'den bu tutara ilişkin bir doğrulama temin edilememiştir. Rapor tarihi itibarıyla muhtemel düzeltmelerin konsolide finansal tablolar üzerindeki etkisinin belirlenmesi mümkün değildir.

### **Şartlı Sonuç**

Sınırlı denetimimize göre, Şartlı Sonucun Dayanağı paragrafında belirtilen hususlar hariç olmak üzere, ilişikteki ara dönem özet konsolide finansal bilgilerin, tüm önemli yönleriyle, TMS 34 “Ara Dönem Finansal Raporlama Standardı”na uygun olarak hazırlanmadığı kanaatine varmamıza sebep olacak herhangi bir husus dikkatimizi çekmemiştir.

### **Dikkat Çekilen Hususlar**

12 Numaralı Dipnot'ta açıklandığı üzere, Birleşmiş Milletler'in İran İslam Cumhuriyeti'ne (“İran”) 2010 yılından beri uyguladığı ve yakın zamanda anlaşmaya vardığı yaptırımlar süreli ve belirli ölçülerde askıya alınmıştır. Ancak anlaşma taraflarından Amerika Birleşik Devletleri, 8 Mayıs 2018 tarihinde anlaşmadan çekildiğini ve daha önce yürürlükten kaldırılan yaptırımları tekrar uygulamaya başlayacağını ifade etmiştir. Yeniden uygulanmaya başlanan yaptırımların ilk kısmı 6 Ağustos 2018 tarihinde devreye girmiş olup, 4 Kasım 2018 tarihinde devreye alınan ikinci grup yaptırımlarda İran'ın petrol, petrol ürünleri ve petrokimya ürünlerinin ticareti de yaptırımlara konu olacağı söylenmiş ancak, 2 Mayıs 2019 tarihinde Amerika Birleşik Devletleri, petrol, petrol ürünleri ve petrokimya ürünlerinin ticareti konusunda muafiyet tanıdığı ülkelere olan bu muafiyeti kaldırmıştır. Grup bünyesindeki şirketlerden herhangi biri bu konsolide finansal tabloların tarihi itibarıyla yaptırıma tabi değildir. Ancak bu durum Grup'un bu ülkedeki bağlı ortaklığının gelecekte gerçekleştireceği operasyonları etkileyebilir. İran'ın ekonomik istikrarı, yaptırımlar karşısında alacağı önlemlere ve hukuki, yönetsel ve politik gelişmelerin etkilerine bağlıdır. Bu gelişmeler ülkede faaliyet gösteren şirketlerin kontrolünde değildir. Sonuç olarak, bu ülkede faaliyet gösteren şirketler, diğer piyasalarda genel olarak gözlemlenemeyen bazı riskleri göz önünde bulundurmak zorundadır. Ekli konsolide finansal tablolar, Grup yönetiminin İran'a uygulanan mevcut yaptırımların bağlı ortaklığın operasyonlarına ve finansal durumuna etkileri hakkındaki varsayımlarını içermektedir. İran'ın gelecekteki ekonomik durumu Grup yönetiminin varsayımlarından farklı olabilir.

28 Ocak 2012 tarihinden itibaren İran Merkez Bankası sabit döviz kuru rejimi uygulamaktadır. Tüm döviz bazlı işlemler bu kurlar üzerinden yasal kayıtlara alınmaktadır. Cari dönemde İran'da döviz bazlı işlemlerde piyasada kullanılan kurlar açıklanan sabit kurlardan önemli ölçüde farklılık göstermektedir. 2012 yılının Eylül ayı içerisinde İran yönetimi tarafından İran Merkez Bankası gözetiminde bir Döviz İşlemleri Merkezi (“Merkez”) oluşturulmuş ve serbest piyasa kurlarına yakın gösterge oranları açıklanmaya başlanmıştır. TMS 21 Kur Değişiminin Etkileri Standardı muhtelif döviz kurlarının mevcut olduğu durumlarda, kullanılacak kurun, ilgili işlemlerin gerçekleştiği ve gelecekteki nakit akışlarının gerçekleşeceği beklenen kur olduğunu belirtmektedir. Grup yönetimi, ekli konsolide finansal tablolardaki Razi'ye ait yabancı para değerlemelerinde, İran'daki kur rejiminin muğlak olması ve gelecekteki nakit akımlarının hangi kur ile gerçekleşeceğinin belirsiz olması nedeniyle, bahse konu Merkez'in açıkladığı dönem sonu döviz kurunu esas almıştır. Benzer şekilde, dönem ortalaması kurları hesaplanırken Merkez'in açıkladığı kurların ortalaması dikkate alınmıştır.

7 ve 12 Numaralı Dipnotlar'da açıklandığı üzere, Grup'un Razi hisselerini birlikte satın aldığı konsorsiyum ortaklarından Tabosan Mühendislik İmalat ve Montaj A.Ş. ("Tabosan") 2011 yılında iflas erteleme talebiyle mahkemeye başvurmuş, mahkeme talebi reddetmiş ve Tabosan'ın iflasına ve iflas masası oluşturularak tüm işlemlerinin iflas masasına devrine karar vermiştir. Grup, Razi hisselerinin satın alımı sırasında finansman sağlanan bankalara ve İran Özelleştirme İdaresi'ne Tabosan adına müşterek müteselsil kefil olmuştur. Bu kefalet kapsamında Tabosan'ın bankalara ve İran Özelleştirme İdaresi'ne ödemesi gereken 43.780.597 TL tutarındaki borcunu kefil sıfatıyla ödemiştir. Tabosan'ın Razi'deki %10,88 hissesine isabet eden birikmiş temettü alacakları iflas masasına intikal etmiş olduğundan iflas idaresi 8 Temmuz 2015 tarihinde Grup'a 25.278.225 TL, 4 Ağustos 2016 tarihinde ise 5.548.880 TL anapara alacağını ödemiştir. Grup'un kefaleten yapmış olduğu ödemelerden kaynaklı ana para alacağı ve rapor tarihi itibarıyla işlemiş faiz alacağı toplamı 33.273.552 TL'dir. İflas İdaresi, Grup'un bakiye alacaklarını, Tabosan'ın Razi nezdinde temettü alacağının doğması ve bunun da iflas masasına intikal etmesi şartlarıyla ve Grup'un bakiye alacaklarını karşıladığı ölçüde ödeyebilecektir. Grup yönetimi, Tabosan'ın Razi hisselerine istinaden alacağı temettü payını ve banka tarafından kendisine devredilen ipotek ve teminatlarını göz önünde bulundurarak, bu alacağına ilişkin geçmiş yıllar ve cari dönemde herhangi bir karşılık ayırmamıştır.

12 Numaralı Dipnot'ta açıklandığı üzere, 2011 yılı Kasım ayında, İskenderun Mal Müdürlüğü ("Hazine"), Kıyı Kanunu hükümleri ve Kıyı Kanunu'nun Uygulanmasına Dair Yönetmelik uyarınca Grup'un Hatay ili, İskenderun ilçesindeki taşınmazın bulunduğu yerden Kıyı Kenar Çizgisi geçtiği iddiası ile ilgili taşınmazın tapu kaydının iptali ve kamu adına terkin edilmesi amacıyla dava açmıştır. Bu davaya konu olan gayrimenkulün net defter değeri bilanço tarihi itibarıyla toplam 99.415.344 TL'dir. Grup yasal süresi içinde davaya itiraz etmiş, söz konusu terkin talebine temel teşkil eden Kıyı Kenar Çizgisi'nin belirlenmesine yönelik hazırlanan bilirkişi raporunun yeniden düzenlenmesini talep etmiş, ayrıca davanın Hazine lehine sonuçlanması ihtimalini göz önünde bulundurarak mülkiyet hakkının tazmini için bir karşı dava açmıştır. Açılan davalar aleyhte sonuçlanmış ancak Şirket yasal süre içerisinde istinaf mahkemesine düzeltme talebinde bulunmuştur ve talebi kabul görmüştür. Bilanço tarihi itibarıyla hukuki süreç devam etmektedir. Grup yönetimi, hukuk müşavirlerinin de görüşleri doğrultusunda, konsolide finansal tablolarda bu aşamada bu hususa ilişkin karşılık ayırmamıştır.

Yukarıda bahsedilen dikkat çekilen hususlar şartlı sonucumuzu değiştirmemektedir.

Eren Bağımsız Denetim ve Yeminli Mali Müşavirlik A.Ş.  
Member Firm of Grant Thornton International

Aykut Halit  
Sorumlu Ortak Baş Denetçi

İstanbul, 18 Ağustos 2020

Reşit Paşa Mahallesi Park Plaza  
Eski Büyükdere Caddesi  
No:14 K:10  
Maslak / Sarıyer

<b>İçindekiler</b>	<b>Sayfa</b>
<b>Ara dönem konsolide finansal durum tablosu.....</b>	<b>1-2</b>
<b>Ara dönem konsolide kar veya zarar ve diğer kapsamlı gelir tablosu ... ..</b>	<b>3</b>
<b>Ara dönem konsolide özkaynak değişim tablosu.....</b>	<b>4</b>
<b>Ara dönem konsolide nakit akış tablosu .....</b>	<b>5</b>
<b>Ara dönem özet konsolide finansal tablolara ilişkin notlar .....</b>	<b>6-35</b>
1. Grup'un organizasyonu ve faaliyet konusu .....	6-7
2. Konsolide finansal tabloların sunumuna ilişkin esaslar.....	8-11
3. Bölümlere göre raporlama .....	12-14
4. Nakit ve nakit benzerleri.....	14-15
5. Kısa ve uzun vadeli borçlanmalar.....	15-18
6. Ticari alacaklar ve borçlar .....	18-19
7. Diğer alacaklar ve borçlar.....	19-20
8. Stoklar.....	21
9. Maddi duran varlıklar .....	21-23
10. Maddi olmayan duran varlıklar .....	24
11. Taahhütler.....	24-25
12. Karşılıklar, koşullu varlık ve yükümlülükler .....	25-28
13. Hasılat.....	29
14. Esas faaliyetlerden diğer gelirler ve giderler .....	29-30
15. Pay başına kazanç .....	30
16. İlişkili taraf açıklamaları.....	30-32
17. Finansal araçlardan kaynaklanan risklerin niteliği ve düzeyi.....	33-35
18. Raporlama döneminden sonraki olaylar .....	35

# GÜBRE FABRİKALARI TÜRK ANONİM ŞİRKETİ

30 Haziran 2020 Tarihi İtibariyle

Ara Dönem Konsolide Finansal Durum Tablosu

(Tutarlar aksi belirtilmedikçe Türk Lirası ("TL") olarak ifade edilmiştir.)

	Notlar	Sınırlı denetimden geçmiş 30 Haziran 2020	Bağımsız denetimden geçmiş 31 Aralık 2019
<b>VARLIKLAR</b>			
<b>Dönen varlıklar</b>			
Nakit ve nakit benzerleri	4	633.996.393	174.457.909
Finansal yatırımlar		32.910.432	39.543.797
Ticari alacaklar			
-İlişkili taraflardan ticari alacaklar	16	34.781.103	174.682.037
-İlişkili olmayan taraflardan ticari alacaklar	6	410.452.082	336.576.916
Diğer alacaklar			
-İlişkili taraflardan diğer alacaklar	7-16	--	10.135.215
-İlişkili olmayan taraflardan diğer alacaklar	7	294.545.073	205.513.380
Stoklar	8	766.803.040	1.231.329.135
Peşin ödenmiş giderler		201.935.520	75.440.336
Türev araçlar		--	9.462.872
Cari dönem vergisiyle ilgili varlıklar		4.154.101	3.087.261
Diğer dönen varlıklar		19.068.500	17.710.885
<b>Dönen varlıklar</b>		<b>2.398.646.244</b>	<b>2.277.939.743</b>
Satış amaçlı sınıflandırılan duran varlıklar		--	520.307.521
<b>Toplam dönen varlıklar</b>		<b>2.398.646.244</b>	<b>2.798.247.264</b>
<b>Duran varlıklar</b>			
Finansal yatırımlar		20.253.706	21.869.440
Diğer alacaklar			
-İlişkili olmayan taraflardan diğer alacaklar	7	62.280.379	78.669.231
Özkaynak yöntemiyle değerlendirilen yatırımlar		21.343.769	19.765.952
Yatırım amaçlı gayrimenkuller		84.779.189	84.478.876
Maddi duran varlıklar	9	1.049.778.137	1.070.283.898
Maddi olmayan duran varlıklar	10		
-Şerefiye		72.443.102	87.044.600
-Diğer maddi olmayan duran varlıklar		21.363.114	22.204.900
Peşin ödenmiş giderler		25.502.368	34.489.280
Ertelenen vergi varlıkları		64.292.740	68.585.422
<b>Toplam duran varlıklar</b>		<b>1.422.036.504</b>	<b>1.487.391.599</b>
<b>Toplam varlıklar</b>		<b>3.820.682.748</b>	<b>4.285.638.863</b>

İlişikteki dipnotlar bu finansal tabloların ayrılmaz bir parçasıdır.

# GÜBRE FABRİKALARI TÜRK ANONİM ŞİRKETİ

30 Haziran 2020 Tarihi İtibariyle

Ara Dönem Konsolide Finansal Durum Tablosu

(Tutarlar aksi belirtilmedikçe Türk Lirası ("TL") olarak ifade edilmiştir.)

	Notlar	Sınırlı denetimden geçmiş 30 Haziran 2020	Bağımsız denetimden geçmiş 31 Aralık 2019
<b>KAYNAKLAR</b>			
<b>Kısa vadeli yükümlülükler</b>			
Kısa vadeli borçlanmalar	5	1.405.022.083	1.465.961.474
Uzun vadeli borçlanmaların kısa vadeli kısımları	5	10.098.855	55.885.641
Ticari borçlar			
-İlişkili taraflara ticari borçlar	16	3.182.163	1.821.087
-İlişkili olmayan taraflara ticari borçlar	6	1.099.651.821	986.018.509
Çalışanlara sağlanan faydalar kapsamında borçlar		27.951.923	32.161.760
Diğer borçlar			
-İlişkili taraflara diğer borçlar	7-16	--	25.000.000
-İlişkili olmayan taraflara diğer borçlar	7	90.104.342	86.375.472
Ertelenmiş gelirler		15.586.060	17.163.951
Cari dönem vergisi ile ilgili yükümlülükler		64.431	2.641.986
Kısa vadeli karşılıklar			
-Çalışanlara sağlanan faydalara ilişkin kısa vadeli karşılıklar		24.046.587	24.878.780
-Diğer kısa vadeli karşılıklar	12	105.533.442	138.046.967
Türev araçlar		37.930	--
<b>Kısa vadeli yükümlülükler</b>		<b>2.781.279.637</b>	<b>2.835.955.627</b>
Satış amaçlı sınıflandırılan varlık gruplarına ilişkin yükümlülükler		--	358.058.558
<b>Toplam kısa vadeli yükümlülükler</b>		<b>2.781.279.637</b>	<b>3.194.014.185</b>
<b>Uzun vadeli yükümlülükler</b>			
Uzun vadeli borçlanmalar	5	93.433.672	117.472.564
Diğer borçlar			
-İlişkili olmayan taraflara diğer borçlar		--	--
Uzun vadeli karşılıklar			
-Çalışanlara sağlanan faydalara ilişkin uzun vadeli karşılıklar		113.635.623	113.665.364
Ertelenen vergi yükümlülüğü		15.786.255	19.577.929
<b>Toplam uzun vadeli yükümlülükler</b>		<b>222.855.550</b>	<b>250.715.857</b>
<b>Toplam yükümlülükler</b>		<b>3.004.135.187</b>	<b>3.444.730.042</b>
<b>Özkaynaklar</b>			
Ödenmiş sermaye		334.000.000	334.000.000
Kar veya zararda yeniden sınıflandırılmayacak birikmiş diğer kapsamlı gelirler veya giderler			
-Maddi duran varlık yeniden değerlendirme artışları		328.930.319	328.930.319
-Tanımlanmış fayda planları yeniden ölçüm kayıpları		(1.298.230)	(1.678.630)
Kar veya zararda yeniden sınıflandırılacak birikmiş diğer kapsamlı gelirler ve giderler			
-Yabancı para çevrim farkları		(427.191.932)	(359.020.958)
Kardan ayrılan kısıtlanmış yedekler			
-Yasal yedekler		53.838.737	53.838.737
Geçmiş yıllar karları		160.147.657	348.259.261
Net dönem karı / (zararı)		123.440.999	(149.740.564)
<b>Ana ortaklığa ait özkaynaklar</b>		<b>571.867.550</b>	<b>554.588.165</b>
Kontrol gücü olmayan paylar		244.680.011	286.320.656
<b>Toplam özkaynaklar</b>		<b>816.547.561</b>	<b>840.908.821</b>
<b>Toplam kaynaklar</b>		<b>3.820.682.748</b>	<b>4.285.638.863</b>

İlişikteki dipnotlar bu finansal tabloların ayrılmaz bir parçasıdır.

# GÜBRE FABRİKALARI TÜRK ANONİM ŞİRKETİ

## 30 Haziran 2020 Tarihinde Sona Eren Ara Döneme Ait Konsolide Kar veya Zarar ve Diğer Kapsamlı Gelir Tablosu (Tutarlar aksi belirtilmedikçe Türk Lirası ("TL") olarak ifade edilmiştir.)

		Sınırlı denetimden geçmiş 1 Ocak – 30 Haziran 2020	Sınırlı denetimden geçmiş 1 Ocak – 30 Haziran 2019	Sınırlı denetimden geçmiş 1 Nisan – 30 Haziran 2020	Sınırlı denetimden geçmiş 1 Nisan – 30 Haziran 2019
	Notlar				
Satışlar	13	2.683.735.693	2.567.176.790	951.700.052	1.106.834.716
Satışların maliyeti	13	(2.088.795.576)	(2.090.526.397)	(724.358.794)	(886.386.796)
<b>Brüt kar</b>		<b>594.940.117</b>	<b>476.650.393</b>	<b>227.341.258</b>	<b>220.447.920</b>
Genel yönetim giderleri		(78.774.933)	(78.640.790)	(46.459.878)	(40.170.940)
Pazarlama giderleri		(265.196.180)	(177.437.823)	(87.910.164)	(92.790.012)
Esas faaliyetlerden diğer gelirler	14	229.010.687	154.536.360	145.254.902	88.421.290
Esas faaliyetlerden diğer giderler	14	(340.476.930)	(218.217.640)	(167.151.768)	(115.519.484)
<b>Esas faaliyet karı</b>		<b>139.502.761</b>	<b>156.890.500</b>	<b>71.074.350</b>	<b>60.388.774</b>
Yatırım faaliyetlerinden gelirler / (giderler)		16.828.666	133.639	93	29.993
Özkaynak yöntemiyle değerlendirilen yatırımların karlarından paylar		1.577.817	2.042.238	1.513.077	1.154.241
<b>Finansman gideri öncesi faaliyet karı</b>		<b>157.909.244</b>	<b>159.066.377</b>	<b>72.587.520</b>	<b>61.573.008</b>
Finansman geliri / (gideri), net		67.817.729	(164.390.578)	21.602.418	(74.318.391)
<b>Sürdürülen faaliyetler vergi öncesi karı</b>		<b>225.726.973</b>	<b>(5.324.201)</b>	<b>94.189.938</b>	<b>(12.745.383)</b>
- Dönem vergi gideri		(2.423.099)	(3.058.750)	72.283	(1.722.848)
- Ertelenmiş vergi (gideri) / geliri		(2.629.394)	11.049.377	(163.917)	15.524.396
<b>Toplam vergi (gideri) / geliri</b>		<b>(5.052.493)</b>	<b>7.990.627</b>	<b>(91.634)</b>	<b>13.801.548</b>
<b>Net dönem karı</b>		<b>220.674.480</b>	<b>2.666.426</b>	<b>94.098.304</b>	<b>1.056.165</b>
<b>Dönem karının dağılımı</b>					
Kontrol gücü olmayan paylar		97.233.481	19.893.728	40.313.085	12.474.333
Ana ortaklık payları		123.440.999	(17.227.302)	53.785.219	(11.418.168)
<b>Pay başına kazanç / (kayıp) (kr)</b>	15	<b>0,0037</b>	<b>(0,0005)</b>	<b>0,0016</b>	<b>(0,0003)</b>
<b>Diğer kapsamlı gelirler</b>					
<b>Kar veya zararda yeniden sınıflandırılmayacaklar</b>					
Tanımlanmış fayda planları yeniden ölçüm kazançları		475.500	748.820	2.350.778	842.723
Diğer kapsamlı gelire ilişkin vergiler		(95.100)	(149.764)	(470.156)	(168.545)
<b>Kar veya zararda yeniden sınıflandırılacaklar</b>					
Yabancı para çevrim farkları		(112.600.797)	(204.828.695)	(79.990.507)	(179.083.835)
<b>Diğer kapsamlı gider</b>		<b>(112.220.397)</b>	<b>(204.229.639)</b>	<b>(78.109.885)</b>	<b>(178.409.657)</b>
<b>Toplam kapsamlı (gider) / gelir</b>		<b>108.454.083</b>	<b>(201.563.213)</b>	<b>15.988.419</b>	<b>(177.353.492)</b>
<b>Toplam kapsamlı giderinin / (gelirinin) dağılımı</b>					
Kontrol gücü olmayan paylar		52.803.659	(56.248.797)	4.167.096	(50.722.225)
Ana ortaklık payları		55.650.424	(145.314.416)	11.821.323	(126.631.267)

İlişikteki dipnotlar bu finansal tabloların ayrılmaz bir parçasıdır.



# GÜBRE FABRİKALARI TÜRK ANONİM ŞİRKETİ

30 Haziran 2020 Tarihinde Sona Eren

Ara Döneme Ait Konsolide Özkaynak Değişim Tablosu

(Tutarlar aksi belirtilmedikçe Türk Lirası (“TL”) olarak ifade edilmiştir.)

	Kar veya zarara sınıflandırılmayacak birikmiş diğer kapsamlı gelirler veya giderler		Kar veya zarara sınıflandırılacak birikmiş diğer kapsamlı gelirler veya giderler		Kardan ayrılan kısıtlanmış yedekler	Birikmiş karlar		Ana ortaklığa ait özkaynaklar	Kontrol gücü olmayan paylar	Toplam özkaynaklar	
	Ödenmiş sermaye	Maddi duran varlık yeniden değerlendirme artışları / (azalışları)	Tanımlanmış fayda planları yeniden ölçüm kazançları / (kayıpları)	Özkaynak yöntemiyle değerlendirilen yatırımların diğer kapsamlı gelirlerinden kar/(zararda) sınıflandırılacak paylar		Yabancı para çevrim farkları	Geçmiş yıllar karı				Net dönem karı/(zararı)
<b>1 Ocak 2019 itibariyle bakiyeler</b>	<b>334.000.000</b>	<b>328.930.319</b>	<b>(937.828)</b>	<b>--</b>	<b>(213.293.368)</b>	<b>52.295.108</b>	<b>434.038.586</b>	<b>(64.340.136)</b>	<b>870.692.681</b>	<b>386.759.325</b>	<b>1.257.452.006</b>
Hatalara ilişkin düzeltmeler	--	--	--	--	--	--	--	(19.895.560)	(19.895.560)	--	(19.895.560)
<b>Düzeltilmelerden sonraki tutar</b>	<b>334.000.000</b>	<b>328.930.319</b>	<b>(937.828)</b>	<b>--</b>	<b>(213.293.368)</b>	<b>52.295.108</b>	<b>434.038.586</b>	<b>(84.235.696)</b>	<b>850.797.121</b>	<b>386.759.325</b>	<b>1.237.556.446</b>
Transferler	--	--	--	--	--	1.543.629	(85.779.325)	84.235.696	--	--	--
Kar payları	--	--	--	--	--	--	--	--	--	(90.132.523)	(90.132.523)
Toplam kapsamlı gelir/(gider)	--	--	599.056	--	(128.686.170)	--	--	(17.227.302)	(145.314.416)	(56.248.797)	(201.563.213)
<b>30 Haziran 2019 itibariyle bakiyeler</b>	<b>334.000.000</b>	<b>328.930.319</b>	<b>(338.772)</b>	<b>--</b>	<b>(341.979.538)</b>	<b>53.838.737</b>	<b>348.259.261</b>	<b>(17.227.302)</b>	<b>705.482.705</b>	<b>240.378.005</b>	<b>945.860.710</b>
<b>1 Ocak 2020 itibariyle bakiyeler</b>	<b>334.000.000</b>	<b>328.930.319</b>	<b>(1.678.630)</b>	<b>--</b>	<b>(359.020.958)</b>	<b>53.838.737</b>	<b>348.259.261</b>	<b>(149.740.564)</b>	<b>554.588.165</b>	<b>286.320.656</b>	<b>840.908.821</b>
Transferler	--	--	--	--	--	--	(149.740.564)	149.740.564	--	--	--
Bağlı ortaklık edinimi ve elden çıkarılması	--	--	--	--	--	--	(38.371.040)	--	(38.371.040)	(60.550.643)	(98.921.683)
Kar payları	--	--	--	--	--	--	--	--	--	(33.893.661)	(33.893.661)
Toplam kapsamlı gelir/(gider)	--	--	380.400	--	(68.170.974)	--	--	123.440.999	55.650.425	52.803.659	108.454.084
<b>30 Haziran 2020 itibariyle bakiyeler</b>	<b>334.000.000</b>	<b>328.930.319</b>	<b>(1.298.230)</b>	<b>--</b>	<b>(427.191.932)</b>	<b>53.838.737</b>	<b>160.147.657</b>	<b>123.440.999</b>	<b>571.867.550</b>	<b>244.680.011</b>	<b>816.547.561</b>

İlişikteki dipnotlar bu finansal tabloların ayrılmaz bir parçasıdır.

# GÜBRE FABRİKALARI TÜRK ANONİM ŞİRKETİ

30 Haziran 2020 Tarihinde Sona Eren

Ara Döneme Ait Konsolide Nakit Akış Tablosu

(Tutarlar aksi belirtilmedikçe Türk Lirası ("TL") olarak ifade edilmiştir.)

	Notlar	1 Ocak - 30 Haziran 2020	1 Ocak - 30 Haziran 2019
<b>İşletme faaliyetlerinden nakit akışları</b>			
Dönem karı		<b>220.674.480</b>	<b>2.666.426</b>
<b>Dönem net karı / (zararı) mutabakatı ile ilgili düzeltmeler</b>			
Amortisman ve itfa gideri ile ilgili düzeltmeler	9-10	33.093.497	41.271.355
Özkaynak yönetimi ile değerlendirilen yatırımların dağıtılmamış karları ile ilgili düzeltmeler		(1.577.817)	(2.042.238)
Çalışanlara sağlanan faydalara ilişkin karşılıklar ile ilgili düzeltmeler		46.177.735	46.610.370
Faiz giderleri ile ilgili düzeltmeler		77.255.646	162.394.810
Stok değer düşüklüğü ile ilgili düzeltmeler	8	(1.834.351)	(5.356.848)
Alacaklar değer düşüklüğü ile ilgili düzeltmeler	7	(2.895.787)	1.622.122
Vadeli alımlardan kaynaklanan ertelenmiş finansman geliri		815.876	(867.393)
Dava ve/veya ceza karşılıkları ile ilgili düzeltmeler	12	196.519	868.813
Vergi geliri ile ilgili düzeltmeler		5.052.493	(7.990.627)
Maddi duran varlıkların elden çıkarılmasından kaynaklanan kazançlar ile ilgili düzeltmeler	9-10	(340.386)	67.398
Türev finansal araçların gerçeğe uygun değer kazançlarına ilişkin düzeltmeler		9.500.802	9.475.438
Diğer düzeltmeler		(300.313)	77.702
<b>İşletme varlık ve yükümlülüklerindeki değişiklik öncesi işletme faaliyetlerinden sağlanan net nakit</b>		<b>385.818.394</b>	<b>248.797.328</b>
<b>İşletme sermayesinde gerçekleşen değişimler</b>			
Ticari alacaklardaki artış ile ilgili düzeltmeler		70.401.825	(58.195.995)
Faaliyetlerle ilgili diğer alacaklardaki artış ile ilgili düzeltmeler		(62.507.626)	(1.504.915)
Stoklardaki azalış ile ilgili düzeltmeler		514.348.753	363.468.235
Ticari borçlarda artış ile ilgili düzeltmeler		112.698.242	470.290.004
Çalışanlara sağlanan faydalar kapsamında borçlardaki artış / (azalış)		(4.209.837)	(12.831.505)
Ertelenmiş gelirlerdeki artış / (azalış)		(1.577.891)	(32.193.698)
Peşin ödenmiş giderlerdeki azalış/(artış)		(117.508.272)	(11.159.320)
Faaliyetlerle ilgili diğer borçlardaki artış / (azalış) ile ilgili düzeltmeler		22.952.413	(73.498.769)
İşletme sermayesinde gerçekleşen diğer azalışlar ile ilgili düzeltmeler		(117.738.529)	(126.203.201)
<b>Faaliyetlerden elde edilen nakit akışları</b>		<b>802.677.472</b>	<b>766.968.164</b>
Ödenen faiz		(47.887.517)	(104.138.233)
Vergi ödemeleri / iadeleri		(7.118.658)	(8.910.115)
Çalışanlara sağlanan faydalara ilişkin karşılıklar kapsamında yapılan ödemeler		(10.860.725)	(20.724.616)
<b>İşletme faaliyetlerinden nakit akışları</b>		<b>736.810.572</b>	<b>633.195.200</b>
<b>Yatırım faaliyetlerinden kaynaklanan nakit akışları</b>			
Maddi ve maddi olmayan duran varlıkların alımından kaynaklanan nakit çıkışları	9-10	(53.533.565)	(66.287.368)
Maddi ve maddi olmayan duran varlıkların satışından kaynaklanan nakit girişleri	9-10	55.075	32.972
Diğer nakit çıkışları / girişleri		8.249.099	(19.642.413)
Durdurulan faaliyetlere ilişkin net nakit akışları		(14.789.923)	--
<b>Yatırım faaliyetlerinden kaynaklanan nakit akışları</b>		<b>(60.019.314)</b>	<b>(85.896.809)</b>
<b>Finansman faaliyetlerinin nakit akışları</b>			
Borçlanmadan kaynaklanan nakit girişleri		1.684.937.440	1.737.768.719
Borç ödemelerine ilişkin nakit çıkışları		(1.845.070.638)	(2.118.114.175)
<b>Finansman faaliyetlerinden nakit akışları</b>		<b>(160.133.198)</b>	<b>(380.345.456)</b>
<b>Yabancı para çevrim farklarının etkisinden önce nakit ve nakit benzerlerindeki net artış</b>		<b>516.658.060</b>	<b>166.952.935</b>
<b>Dönem başı nakit ve nakit benzeri değerler</b>		<b>174.457.909</b>	<b>359.227.711</b>
Yabancı para çevrim farklarının nakit ve nakit benzerleri üzerindeki etkisi		(63.622.699)	(115.411.715)
<b>Dönem sonu nakit ve nakit benzeri değerler</b>		<b>627.493.270</b>	<b>410.768.931</b>

İlişikteki dipnotlar bu finansal tabloların ayrılmaz bir parçasıdır.

## GÜBRE FABRİKALARI TÜRK ANONİM ŞİRKETİ

**30 Haziran 2020 Tarihinde Sona Eren Ara Döneme Ait  
Özet Konsolide Finansal Tablolara İlişkin Dipnotlar  
(Tutarlar aksi belirtilmedikçe Türk Lirası (“TL”) olarak ifade edilmiştir.)**

### NOT 1 - GRUP’UN ORGANİZASYONU VE FAALİYET KONUSU

Gübre Fabrikaları T.A.Ş. ve bağlı ortaklıkları (hep birlikte “Grup”), Gübre Fabrikaları T.A.Ş. (“Gübretaş” veya “Şirket”), doğrudan iki bağlı ortaklığı ve bir iştirakinden oluşmaktadır. Gübretaş 1952 yılında kurulmuş olup, faaliyet konusu kimyevi gübre üretimi, alımı ve satımıdır.

Şirket, faaliyetinin önemli bir bölümünü Türkiye Tarım Kredi Kooperatifleri Merkez Birliği (“TKK”) ile gerçekleştirmektedir. Şirket’in kanuni merkezi İstanbul’da olup, diğer üretim yerleri ve bürolara ilişkin bilgiler aşağıdaki gibidir:

<b>Birim</b>	<b>Faaliyet Durumu</b>
Yarımcı Tesisleri Müdürlüğü	Üretim / Liman / Depolama
İzmir Bölge Müdürlüğü	Satış-Pazarlama / Sıvı-Toz Gübre Üretimi / Depolama
Samsun Bölge Müdürlüğü	Satış-Pazarlama / Depolama
İskenderun Bölge Müdürlüğü	Satış-Pazarlama / Liman / Depolama
Tekirdağ Bölge Müdürlüğü	Satış-Pazarlama / Depolama
Ankara Bölge Müdürlüğü	Satış-Pazarlama
Diyarbakır Bölge Müdürlüğü	Satış-Pazarlama
Şanlıurfa Bölge Müdürlüğü	Satış-Pazarlama
Antalya Bölge Müdürlüğü	Satış-Pazarlama

30 Haziran 2020 tarihi itibarıyla Grup’un toplam 1.586 (31 Aralık 2019: 1.569) çalışmanı bulunmaktadır.

Halka açık olan Şirket’in hisselerinin %25,40 kısmı Borsa İstanbul’da (“BİST”) işlem görmekte olup Sermaye Piyasası Kurulu’na (“SPK”) kayıtlıdır.

Şirket’in sermayesinin %10 ve daha üzerinde paya sahip ortaklar aşağıda listelenmiştir:

<b>Adı</b>	<b>30 Haziran 2020</b>		<b>31 Aralık 2019</b>	
	<b>Pay Oranı</b>	<b>Pay Tutarı</b>	<b>Pay Oranı</b>	<b>Pay Tutarı</b>
TKK	%75,95	253.684.607	%75,95	253.684.607
Diğer-halka açık	%24,05	80.315.393	%24,05	80.315.393
<b>Toplam</b>	<b>%100,00</b>	<b>334.000.000</b>	<b>%100,00</b>	<b>334.000.000</b>

#### 1.1 Bağı Ortaklıklar

Gübretaş, 24 Mayıs 2008 tarihinde İran’da kimyevi gübre ve gübre hammaddeleri üretim ve satışı faaliyetinde bulunan Razi Petrochemical Co.’ye (“Razi”) iştirak etmiştir. Gübretaş’ın Razi’nin sermayesindeki payı bilanço tarihi itibarıyla %48,88’dir (31 Aralık 2019: %48,88). Razi’nin 5 kişilik yönetim kurulunun 3 üyesini Gübretaş’ın belirlemekte olması ve operasyonel yönetiminde kontrol gücü Gübretaş’ta bulunması nedeniyle Razi bağı ortaklık olarak değerlendirilmiştir.

Razi, 2010 yılı sonunda petrokimya ürünlerinin İran dışındaki satış faaliyetlerini gerçekleştirmek üzere Raintrade Petrokimya ve Dış Ticaret A.Ş.’yi (“Raintrade”) kurmuştur. Raintrade faaliyetlerine 2011 yılının Nisan ayında başlamıştır. Razi’nin Raintrade’e sahiplik oranı %100 olup Grup’un dolaylı sahiplik oranı %48,88’dir.

# GÜBRE FABRİKALARI TÜRK ANONİM ŞİRKETİ

**30 Haziran 2020 Tarihinde Sona Eren Ara Döneme Ait  
Özet Konsolide Finansal Tablolara İlişkin Dipnotlar  
(Tutarlar aksi belirtilmedikçe Türk Lirası ("TL") olarak ifade edilmiştir.)**

---

## NOT 1 - GRUP'UN ORGANİZASYONU VE FAALİYET KONUSU (devamı)

### 1.1 Bağlı Ortaklıklar (devamı)

Razi, 2012 yılında İran'da yerleşik bulunan ve 2010 yılında faaliyete başlayan 126.000 ton/yıl kapasiteli fosforik asit üretim tesisine sahip Arya Phosphoric Jonoob Co. Şirketi'nin ("Arya") %87,5 oranındaki hissesini satın almıştır. 2013 yılında kalan %12,5 hisseyi de alarak Arya'nın tamamına sahip olmuştur. Grup'un dolaylı sahiplik oranı %48,88'dir.

5 Mart 2018 tarihinde imzalanan paylaşım sözleşmesi ile Şirket, Negmar Denizcilik Yatırım A.Ş. ("Negmar") sermayesinde sahip olduğu %40 oranında payı Etis Denizcilik Yatırım A.Ş.'ye devretmiştir. Buna mukabil, Negmar'ın sahip olduğu Nbulkgas Deniz İşletmeciliği Limited Şirketi ("Nbulkgas")'nin %100 hissesi Şirket'e devrolmuştur. Bu doğrultuda Şirket IGLC Anka Shipping Investment S.A. ("IGLC Anka") ve IGLC Dicle Shipping Investment S.A. ("IGLC Dicle")'nin %50 hisselerine dolaylı pay sahibi olmuştur. Şirket'in Nbulkgas üzerinde kontrol gücü bulunduğundan, IGLC Anka ile IGLC Dicle'nin yönetim kurulu üyelerinin çoğunluğunu Gübretaş belirlediğinden ve bu şirketlerin operasyonel yönetiminde kontrol gücü Gübretaş'ta olduğundan tüm şirketler bağlı ortaklık olarak değerlendirilmişler ve tam konsolidasyon yoluyla konsolide finansal tablolara dahil edilmişlerdir. Grup'un faaliyetleri üzerinde kontrol gücü bulunan IGLC Anka ve IGLC Dicle'de dolaylı sahiplik oranı %50, Nbulkgas üzerindeki sahiplik oranı %100'dür. 26 Aralık 2014 tarihinde Türkiye'de kurulmuş bulunan Nbulkgas ve 19 Eylül 2013 tarihinde Panama'da kurulmuş bulunan IGLC Anka ve IGLC Dicle şirketleri deniz taşımacılığı faaliyetleri gerçekleştirmektedir. Grup, Nbulkgas Deniz İşletmeciliği Ltd. Şti.'ndeki hisselerinin tamamını 8 Ocak 2020 tarihinde düzenlediği ihalede 75.120.000 ABD Doları (ilgili borçlar dahil) tutarında teklif sunan Pasco Investment Holding Co.'ya 5 Şubat 2020 tarihli hisse devir sözleşmesi ile satmıştır. 31 Aralık 2019 tarihi itibarıyla bağlı Nbulkgas, IGLC Dicle ve IGLC Anka'nın kontrolünün kaybı sonucunu oluşturan bir satış planı oluşturulmuş olması nedeniyle, bağlı ortaklıkların tüm varlık ve yükümlülükleri Satış Amaçlı Elde Tutulan Varlık / Yükümlülük olarak sınıflandırılmış, 30 Haziran 2020 itibarıyla konsolidasyona dahil edilmemiştir.

Grup'un 22 Ocak 2020 tarihli Yönetim Kurulu Kararı ile %100 pay sahibi olacağı 550.000 TL sermayeli "Gübretaş Maden Yatırımları A.Ş." ticaret unvanı ile bir anonim şirket kurulmasına karar verilmiş olup, kuruluş işlemleri 31 Mart 2020 tarihindeki tescil ile tamamlanmıştır. Gübretaş Maden Grup'un faaliyet konuları arasında yer alan maden yatırımları gerçekleştirmek amacıyla ulusal ve uluslararası alanda faaliyet göstermek üzere kurulmuştur.

### 1.2 İştirakler

Şirket, 13 Nisan 2009 tarihinde Türkiye'de zirai ilaç üretimi ve satışı faaliyetinde bulunan Tarkim Bitki Koruma Sanayi ve Ticaret A.Ş.'ye ("Tarkim") iştirak etmiştir. Bilanço tarihi itibarıyla iştirak oranı %40'tır (31 Aralık 2019: %40).

### 1.3 Diğer Yatırımlar

Şirket, TKK'nın bağlı ortaklığı olan Tarnet Tarım Kredi Bilişim ve İletişim Hizmetleri A.Ş.'nin ("Tarnet") %15,78 oranında hissesine sahiptir.

### 1.4 Özet Konsolide Finansal Tabloların Onaylanması

Özet konsolide finansal tablolar, Yönetim Kurulu tarafından onaylanmış ve 18 Ağustos 2020 tarihinde yayınlanması için yetki verilmiştir. Genel Kurul'un özet konsolide finansal tabloları değiştirme yetkisi bulunmaktadır.

## **GÜBRE FABRİKALARI TÜRK ANONİM ŞİRKETİ**

**30 Haziran 2020 Tarihinde Sona Eren Ara Döneme Ait  
Özet Konsolide Finansal Tablolara İlişkin Dipnotlar  
(Tutarlar aksi belirtilmedikçe Türk Lirası (“TL”) olarak ifade edilmiştir.)**

---

### **NOT 2 – ÖZET KONSOLİDE FİNANSAL TABLOLARIN SUNUMUNA İLİŞKİN ESASLAR**

#### **2.1 Sunuma İlişkin Temel Esaslar**

##### **Uygulanan Finansal Raporlama Standartları**

Grup’un Türkiye’deki şirketleri, yasal defterlerini ve kanuni finansal tablolarını Türk Ticaret Kanunu (“TTK”) ve vergi mevzuatınca belirlenen muhasebe ilkelerine uygun olarak tutmakta ve hazırlamaktadırlar. İran’da faaliyet gösteren Grup şirketleri ise, muhasebe kayıtlarını ve yasal finansal tablolarını İran Riyali (“IRR”) cinsinden ve İran mevzuatına uygun olarak hazırlamaktadırlar.

### **NOT 2 - KONSOLİDE FİNANSAL TABLOLARIN SUNUMUNA İLİŞKİN ESASLAR (devamı)**

#### **2.1 Sunuma İlişkin Temel Esaslar (devamı)**

Grup’un özet konsolide finansal tabloları, SPK’nın 13 Haziran 2013 tarih ve 28676 sayılı Resmi Gazete’de yayımlanan Seri II, 14.1 nolu “Sermaye Piyasasında Finansal Raporlamaya İlişkin Esaslar Tebliği” (“Tebliğ”) hükümlerine uygun olarak, Kamu Gözetimi Muhasebe ve Denetim Standartları Kurumu (“KGGK”) tarafından yayımlanan ve Uluslararası Finansal Raporlama Standartları’na (“UFRS”) uyumlu olacak şekilde yayımlanan Türkiye Muhasebe Standartları/Türkiye Finansal Raporlama Standartları (“TFRS”) ile bunlara ilişkin ek ve yorumlar esas alınarak hazırlanmıştır. TFRS, UFRS’de meydana gelen değişikliklere paralellik sağlanması amacıyla tebliğler aracılığıyla sürekli güncellenmektedir.

Türkiye Muhasebe Standardı (“TMS”) No:34 “Ara Dönem Finansal Raporlama” uyarınca işletmeler, ara dönem finansal tablolarını tam set veya özet olarak hazırlamakta serbesttirler. Grup bu çerçevede, ara dönemlerde özet konsolide finansal tablo hazırlamayı tercih etmiştir. Dolayısıyla bu ara dönem özet konsolide finansal tablolar, Grup’un 31 Aralık 2019 tarihli konsolide finansal tabloları ile beraber okunmalıdır.

Grup, 30 Haziran 2020 tarihinde sona eren ara döneme ilişkin özet konsolide finansal tablolarını SPK’nın Seri: XII, 14.1 No’lu tebliği ve bu tebliğe açıklama getiren duyuruları ile TMS 34 Ara Dönem Finansal Raporlama standardına uygun olarak hazırlamış ve sunmuştur.

30 Haziran 2020 tarihi itibarıyla sona eren ara döneme ait özet konsolide finansal tabloların hazırlanmasında esas alınan muhasebe politikaları, Not 2.2’de özetlenen ve 1 Ocak 2019 tarihi itibarıyla geçerli yeni ve değiştirilmiş TFRS’ler ve TFRYK yorumlarının etkisi dışında bir önceki yılın Grup konsolide finansal tablolarında kullanılan muhasebe politikaları ile uyumludur.

Özet konsolide finansal tablolar, maddi duran varlıklar içerisinde yer alan arazi ve binaların yeniden değerlemesi ve yatırım amaçlı gayrimenkullerin ve türev finansal araçların makul değerleri ile (bilanço tarihindeki) ölçümü haricinde tarihi maliyet esasına göre hazırlanmaktadır.

#### **İşletmenin Sürekliliği**

Grup özet konsolide finansal tablolarını işletmenin sürekliliği ilkesine uygun olarak hazırlamıştır.

#### **Karşılaştırmalı Bilgiler ve Önceki Dönem Tarihli Finansal Tablolarının Düzeltilmesi**

Mali durum ve performans trendlerinin tespitine imkan vermek üzere, Grup’un özet konsolide finansal tabloları önceki dönemle karşılaştırmalı olarak hazırlanmaktadır. Cari dönem konsolide finansal tabloların sunumu ile uygunluk sağlanması açısından karşılaştırmalı bilgiler gerekli görüldüğünde yeniden sınıflandırılır ve önemli farklılıklar açıklanır.

# GÜBRE FABRİKALARI TÜRK ANONİM ŞİRKETİ

30 Haziran 2020 Tarihinde Sona Eren Ara Döneme Ait  
Özet Konsolide Finansal Tablolara İlişkin Dipnotlar  
(Tutarlar aksi belirtilmedikçe Türk Lirası (“TL”) olarak ifade edilmiştir.)

## NOT 2 - KONSOLİDE FİNANSAL TABLOLARIN SUNUMUNA İLİŞKİN ESASLAR (devamı)

### 2.1 Sunuma İlişkin Temel Esaslar (devamı)

#### Kullanılan Para Birimi

Grup’un her işletmesinin kendi finansal tabloları faaliyette buldukları temel ekonomik çevrede geçerli olan para birimi (fonksiyonel para birimi) ile hazırlanmıştır. Her işletmenin finansal durumu ve faaliyet sonuçları, Şirket’in fonksiyonel para birimi olan ve konsolide finansal tabloları için sunum para birimi olarak kararlaştırılan Türk Lirası (“TL”) cinsinden ifade edilmiştir.

Şirket’in İran’da faaliyet gösteren bağlı ortaklıklarının fonksiyonel para birimi İran Riyali (“IRR”) ve 2019 yılında konsolide ettiği IGLC Anka ve IGLC Dicle şirketlerinin fonksiyonel para birimleri Amerikan Doları’dır (“USD”). TMS 21 Döviz Kurlarındaki Değişikliklerin Etkileri standardına göre konsolidasyonda Grup’un yabancı ülkelerdeki bağlı ortaklıklarının aktif ve pasifleri bilanço günündeki parite ile Türk Lirası’na çevrilir. Gelir ve gider kalemleri ise ilgili dönem içerisinde gerçekleşen ortalama kur ile Türk Lirası’na çevrilir. Kapanış ve ortalama kur kullanımı sonucu ortaya çıkan kur farkları özkaynaklar içerisinde yabancı para çevrim farkları hesabında takip edilmektedir. Oluşan çevrim farkları, faaliyetin sona erdiği dönemde gelir ya da gider yazılır.

Kullanılan kurlar aşağıdaki gibidir:

Döviz cinsi	30 Haziran 2020		31 Aralık 2019	
	Dönem sonu	Dönem ortalaması	Dönem sonu	Dönem ortalaması
IRR/TL	0,000041784	0,000048327	0,000050206	0,000059189
USD/TL	6,8422	6,4731	5,9402	5,6708

### 2.2 TFRS’deki Değişiklikler

#### 1 Ocak 2020 Tarihinden İtibaren Geçerli Olan Yeni Standart, Değişiklik ve Yorumlar

30 Haziran 2020 tarihi itibarıyla sona eren hesap dönemine ait konsolide finansal tabloların hazırlanmasında esas alınan muhasebe politikaları aşağıda özetlenen 1 Ocak 2020 tarihi itibarıyla geçerli yeni ve değiştirilmiş TFRS standartları ve TFRYK yorumları dışında önceki yılda kullanılanlar ile tutarlı olarak uygulanmıştır.

#### TMS 1 ve TMS 8 Önemlilik Tanımındaki Değişiklikler

1 Ocak 2020 tarihinde veya bu tarihten sonra başlayan yıllık raporlama dönemlerinde geçerlidir. TMS 1 “Finansal Tabloların Sunuluşu” ve TMS 8 “Muhasebe Politikaları, Muhasebe Politikalarındaki Değişiklikler ve Hatalar”daki değişiklikler ile bu değişikliklere bağlı olarak diğer TFRS’lerdeki değişiklikler aşağıdaki gibidir:

i) TFRS ve finansal raporlama çerçevesi ile tutarlı önemlilik tanımı kullanımı ii) önemlilik tanımının açıklamasının netleştirilmesi ve iii) önemli olmayan bilgilerle ilgili olarak TMS 1 ‘deki bazı rehberliklerin dahil edilmesi

Söz konusu yorumun Grup’un konsolide finansal durumu ve performansı üzerinde bir etkisi bulunmamaktadır.

# GÜBRE FABRİKALARI TÜRK ANONİM ŞİRKETİ

**30 Haziran 2020 Tarihinde Sona Eren Ara Döneme Ait  
Özet Konsolide Finansal Tablolara İlişkin Dipnotlar  
(Tutarlar aksi belirtilmedikçe Türk Lirası (“TL”) olarak ifade edilmiştir.)**

---

## **NOT 2 - KONSOLİDE FİNANSAL TABLOLARIN SUNUMUNA İLİŞKİN ESASLAR (devamı)**

### **2.2 TFRS’deki Değişiklikler (devamı)**

#### **TFRS 3’teki Değişiklikler – İşletme Tanımı**

1 Ocak 2020 tarihinde veya bu tarihten sonra başlayan yıllık raporlama dönemlerinde geçerlidir. Bu değişikliklerle birlikte işletme tanımı revize edilmiştir. UMSK tarafından alınan geri bildirimlere göre, genellikle mevcut uygulama rehberliğinin çok karmaşık olduğu düşünülmektedir ve bu işletme birleşmeleri tanımının karşılanması için çok fazla işlemle sonuçlanmaktadır. Söz konusu yorumun Grup’un konsolide finansal durumu ve performansı üzerinde bir etkisi bulunmamaktadır.

#### **TFRS 9, TMS 39 ve TFRS 7’deki değişiklikler**

1 Ocak 2020 tarihinde veya bu tarihten sonra başlayan yıllık raporlama dönemlerinde geçerlidir. Bu değişiklikler gösterge faiz oranı reformu ile ilgili olarak belirli kolaylaştırıcı uygulamalar sağlar. Bu uygulamalar korunma muhasebesi ile ilgilidir ve IBOR reformunun etkisi genellikle riskten korunma muhasebesinin sona ermesine neden olmamalıdır. Bununla birlikte herhangi bir riskten korunma etkisizliğinin gelir tablosunda kaydedilmeye devam etmesi gerekir. IBOR bazlı sözleşmelerde korunma muhasebesinin yaygın olması göz önüne alındığında bu kolaylaştırıcı uygulamalar ilgili tüm şirketleri etkileyecektir. Söz konusu yorumun Grup’un konsolide finansal durumu ve performansı üzerinde bir etkisi bulunmamaktadır.

#### **Yayımlanan Ama Yürürlüğe Girmemiş ve Erken Uygulamaya Konulmayan Standartlar**

Özet konsolide finansal tabloların onaylanma tarihi itibarıyla yayımlanmış fakat cari raporlama dönemi için henüz yürürlüğe girmemiş ve Grup tarafından erken uygulanmaya başlanmamış yeni standartlar, yorumlar ve değişiklikler aşağıdaki gibidir. Grup aksi belirtilmedikçe yeni standart ve yorumların yürürlüğe girmesinden sonra konsolide finansal tablolarını etkileyecek gerekli değişiklikleri yapacaktır.

#### **TFRS 17 - Sigorta Sözleşmeleri**

1 Ocak 2021 tarihinde veya bu tarihten sonra başlayan yıllık raporlama dönemlerinde geçerlidir. Bu standart, hali hazırda çok çeşitli uygulamalara izin veren TFRS 4’ün yerine geçmektedir. TFRS 17, sigorta sözleşmeleri ile isteğe bağlı katılım özelliğine sahip yatırım sözleşmeleri düzenleyen tüm işletmelerin muhasebesini temelden değiştirecektir.

#### **TMS 1 – Finansal Tabloların Sunuluşu**

1 Ocak 2022 tarihinde veya bu tarihten sonra başlayan yıllık raporlama dönemlerinde geçerlidir. Bu standart, işletmenin en az on iki ay sonraya erteleyebildiği yükümlülüklerin uzun vadeli olarak sınıflandırılmasına ilişkin ek açıklamalar getirilmiş ve yükümlülüklerin sınıflandırılmasıyla ilgili diğer hususlara açıklık getirilmiştir. TMS 1’de yapılan değişiklikler temel olarak aşağıdaki hususları ele almaktadır:

- i) Yükümlülüklerin sınıflandırılmasında işletmenin yükümlülüğü erteleme hakkının raporlama dönemi sonunda mevcut olması gerektiği hususunun açıklanması.
- ii) Şirket’in yükümlülüğü erteleme hakkını kullanmasına ilişkin işletme yönetiminin beklenti ve amaçlarının, yükümlülüğün uzun vadeli olarak sınıflandırılmasını etkilemeyeceğinin açıklanması.
- iii) Şirket’in borçlanma koşullarının söz konusu sınıflandırmayı nasıl etkileyeceğinin açıklanması.
- iv) Şirket’in kendi özkaynak araçlarıyla ödeyebileceği yükümlülüklerin sınıflandırılmasına ilişkin hükümlerin açıklanması.

Grup söz konusu standartların ve değişikliklerin konsolide finansal durumu ve performansı üzerindeki etkilerini değerlendirmektedir.

## GÜBRE FABRİKALARI TÜRK ANONİM ŞİRKETİ

### 30 Haziran 2020 Tarihinde Sona Eren Ara Döneme Ait Özet Konsolide Finansal Tablolara İlişkin Dipnotlar (Tutarlar aksi belirtilmedikçe Türk Lirası ("TL") olarak ifade edilmiştir.)

---

#### NOT 2 - KONSOLİDE FİNANSAL TABLOLARIN SUNUMUNA İLİŞKİN ESASLAR (devamı)

##### 2.3 Konsolidasyon Esasları

- a) 30 Haziran 2020 tarihinde sona eren ara döneme ait özet konsolide finansal tablolar, 31 Aralık 2019 tarihinde sona eren yıla ait konsolide finansal tablolarda belirtilen esaslarla tutarlı olarak hazırlanan ana şirket olan Gübretaş'ın ve Bağlı Ortaklıkları'nın finansal tablolarını kapsamaktadır.
- b) 30 Haziran 2020 tarihi itibarıyla konsolidasyona tabi tutulan bağlı ortaklıkların oy hakları ve etkin ortaklık payları 31 Aralık 2019 tarihinde sona eren yıla ait konsolide finansal tablolarda belirtilen oy hakları ve etkin ortaklık paylarından değişiklik göstermemiştir.
- c) Bağlı Ortaklıklar'a ait finansal durum tabloları ve gelir tabloları tam konsolidasyon yöntemi kullanılarak konsolide edilmiş olup, Şirket'in sahip olduğu payların kayıtlı iştirak değeri, ilgili özkaynak ile karşılıklı olarak netleştirilmiştir. Şirket ile Bağlı Ortaklıklar'ı arasındaki işlemler ve bakiyeler konsolidasyon kapsamında karşılıklı olarak silinmektedir. Şirket'in sahip olduğu bağlı ortaklık hisselerinin kayıtlı değerleri ve bu hisselerden kaynaklanan temettüler, ilgili özkaynak ve kapsamlı gelir tablosu hesaplarından netleştirilmiştir.
- d) Bağlı Ortaklıklar'ın net varlıklarında ve faaliyet sonuçlarında ana ortaklık dışı paya sahip hissedarların payları, konsolide finansal durum tablosu ve konsolide kapsamlı gelir tablosunda kontrol gücü olmayan pay olarak gösterilmiştir.
- e) Şirket'in önemli etkiye sahip olduğu yatırımları özkaynaktan pay alma yöntemi kullanılmak suretiyle konsolidasyon kapsamına alınırlar. Özkaynaktan pay alma yöntemine göre muhasebeleştirilen yatırımlar konsolide finansal durum tablosunda, alış maliyetinin üzerine Grup'un iştirakin net varlıklarındaki payına alım sonrası değişikliklerin eklenmesi veya çıkarılması ve varsa değer düşüklüğü karşılığının düşülmesiyle gösterilmektedir. Konsolide kapsamlı gelir tablosu, Grup'un İştirak'in faaliyetleri sonucundaki payını yansıtmaktadır. İştirak'in kar veya zararına henüz yansıtılmamış tutarların bu iştirakin özkaynaklarında ortaya çıkardığı değişiklikler de Grup'un payı oranında İştirak'in defter değerinde düzeltme yapılmasını gerekli kılabilir. Bu değişikliklerden Grup'a düşen pay doğrudan Grup'un kendi özkaynaklarında muhasebeleştirilir.
- f) Grup'un toplam oy haklarının önemli bir etkiye sahip olmadığı veya konsolide finansal tablolar açısından önemlilik teşkil etmeyen, teşkilatlanmış piyasalarda işlem görmeyen satılmaya hazır finansal varlıklar gerçeğe uygun değerleriyle, gerçeğe uygun değerleri güvenilir bir şekilde belirlenemeyen satılmaya hazır finansal varlıklar maliyet bedelleri üzerinden, varsa, değer kaybı ile ilgili karşılık düşüldükten sonra konsolide finansal tablolara yansıtılmıştır.

##### Covid - 19 Salgını Etkileri

Covid - 19 salgını etkileri Dünyada ve Türkiye'de yayılan ve Dünya Sağlık Örgütü tarafından Mart 2020'de pandemi olarak ilan edilen Covid-19 salgını ve salgına karşı alınan önlemler, salgına maruz kalınan tüm ülkelerde operasyonlarda aksaklıklara yol açmakta ve hem küresel olarak hem de ülkemizde ekonomik koşulları olumsuz yönde etkilemektedir. Bu salgının ekonomik etkilerinin, Şirket'in üst yönetimi tarafından yapılan değerlendirmeye istinaden raporlama tarihi itibarıyla önemli derecede olumsuz bir etkisi olmadığı değerlendirilmiştir.



## GÜBRE FABRİKALARI TÜRK ANONİM ŞİRKETİ

**30 Haziran 2020 Tarihinde Sona Eren Ara Döneme Ait  
Özet Konsolide Finansal Tablolara İlişkin Dipnotlar  
(Tutarlar aksi belirtilmedikçe Türk Lirası ("TL") olarak ifade edilmiştir.)**

### NOT 3 - BÖLÜMLERE GÖRE RAPORLAMA

Grup'un faaliyetlerine ilişkin karar almaya yetkili mercii tarafından düzenli olarak gözden geçirilen iç raporlara dayanarak faaliyet bölümlerini belirlemiştir. Grup'un karar almaya yetkili mercii olan Yönetim Kurulu, bölümlere tahsis edilecek kaynaklara ilişkin kararların alınması ve bölümlerin performansının değerlendirilmesi amacıyla sonuçları ve faaliyetleri coğrafi bölümler bazında incelemektedir. Şirket'in Türkiye'de, bağlı ortaklığı durumundaki Razi'nin ise İran'da faaliyeti bulunmaktadır.

Şirket Türkiye genelinde kimyevi gübre üretim, alım ve satım faaliyetleri yürütmektedir. Razi ise kimyevi gübre ve gübre hammaddeleri üretimi ve ticareti yapmaktadır.

Grup Yönetimi, faaliyet sonuçlarını ve performansını TFRS'ye göre hazırlanmış konsolide finansal tablolar üzerinden değerlendirdiğinden, bölümlere göre raporlama hazırlanırken TFRS konsolide finansal tablolar kullanılmaktadır.

30 Haziran 2020 ve 31 Aralık 2019 tarihleri itibarıyla konsolide bilançoların bölümlere göre dağılımı aşağıdaki gibidir:

	Türkiye		İran		Konsolidasyon	
	30 Haziran 2020	30 Haziran 2020	30 Haziran 2020	30 Haziran 2020	Düzeltilmeleri	Toplam
<b>Varlıklar</b>						
Dönen Varlıklar	1.456.987.445	999.153.157	(57.494.358)	2.398.646.244		
Duran Varlıklar	1.446.754.697	330.294.236	(355.012.429)	1.422.036.504		
<b>Toplam Varlıklar</b>	<b>2.903.742.142</b>	<b>1.329.447.393</b>	<b>(412.506.787)</b>	<b>3.820.682.748</b>		
<b>Kaynaklar</b>						
Kısa Vadeli Yükümlülükler	2.211.135.486	626.726.313	(56.582.162)	2.781.279.637		
Uzun Vadeli Yükümlülükler	110.609.585	112.245.965	--	222.855.550		
Özkaynaklar	581.997.071	590.475.115	(355.924.625)	816.547.561		
<b>Toplam Kaynaklar</b>	<b>2.903.742.142</b>	<b>1.329.447.393</b>	<b>(412.506.787)</b>	<b>3.820.682.748</b>		

	Türkiye		İran		Konsolidasyon	
	31 Aralık 2019	31 Aralık 2019	31 Aralık 2019	31 Aralık 2019	düzeltilmeleri	Toplam
<b>Varlıklar</b>						
Dönen varlıklar	1.995.202.267	1.004.152.743	(201.107.746)	2.798.247.264		
Duran varlıklar	1.427.364.482	399.772.695	(339.745.578)	1.487.391.599		
<b>Toplam varlıklar</b>	<b>3.422.566.749</b>	<b>1.403.925.438</b>	<b>(540.853.324)</b>	<b>4.285.638.863</b>		
<b>Kaynaklar</b>						
Kısa vadeli yükümlülükler	2.653.967.265	735.233.417	(195.186.497)	3.194.014.185		
Uzun vadeli yükümlülükler	133.290.109	117.425.748	--	250.715.857		
Özkaynaklar	635.309.375	551.266.273	(345.666.827)	840.908.821		
<b>Toplam kaynaklar</b>	<b>3.422.566.749</b>	<b>1.403.925.438</b>	<b>(540.853.324)</b>	<b>4.285.638.863</b>		

## GÜBRE FABRİKALARI TÜRK ANONİM ŞİRKETİ

30 Haziran 2020 Tarihinde Sona Eren Ara Döneme Ait  
Özet Konsolide Finansal Tablolara İlişkin Dipnotlar  
(Tutarlar aksi belirtilmedikçe Türk Lirası ("TL") olarak ifade edilmiştir.)

### NOT 3 - BÖLÜMLERE GÖRE RAPORLAMA (devamı)

30 Haziran 2020 ve 2019 tarihlerinde sona eren altı aylık ara dönemlere ait kar veya zarar tablolarının bölümlere göre dağılımı aşağıdaki gibidir:

	Türkiye	İran	Konsolidasyon	Toplam
	1 Ocak -	1 Ocak -	Düzeltilmeleri	1 Ocak -
	30 Haziran	30 Haziran	30 Haziran	30 Haziran
	2020	2020	2020	2020
Hasılat	2.006.957.187	1.036.566.059	(359.787.553)	2.683.735.693
Satışların Maliyeti	(1.730.723.110)	(716.947.823)	358.875.357	(2.088.795.576)
<b>Brüt Kar</b>	<b>276.234.077</b>	<b>319.618.236</b>	<b>(912.196)</b>	<b>594.940.117</b>
Pazarlama, Satış ve Dağıtım Giderleri	(139.571.896)	(125.624.284)	--	(265.196.180)
Genel Yönetim Giderleri	(19.686.495)	(59.088.438)	--	(78.774.933)
Esas Faaliyetlerden Diğer Giderler, net	(89.079.796)	(29.152.248)	6.765.801	(111.466.243)
<b>Esas Faaliyet Karı / (Zararı)</b>	<b>27.895.890</b>	<b>105.753.266</b>	<b>5.853.605</b>	<b>139.502.761</b>
Yatırım Faaliyetlerinden Gelirler, net	16.828.666	--	--	16.828.666
Özkaynak Yöntemiyle Değerlenen Yatırımların Kar Payları	1.577.817	--	--	1.577.817
<b>Finansman Gideri Öncesi Faaliyet Karı / (Zararı)</b>	<b>46.302.373</b>	<b>105.753.266</b>	<b>5.853.605</b>	<b>157.909.244</b>
Finansman Giderleri	(13.211.779)	87.795.309	(6.765.801)	67.817.729
<b>Vergi Öncesi Kar / (Zarar)</b>	<b>33.090.594</b>	<b>193.548.575</b>	<b>(912.196)</b>	<b>225.726.973</b>
Vergi (Gideri) / Geliri	(2.630.184)	(2.622.992)	200.683	(5.052.493)
<b>Dönem Karı / (Zararı)</b>	<b>30.460.410</b>	<b>190.925.583</b>	<b>(711.513)</b>	<b>220.674.480</b>

	Türkiye	İran	Konsolidasyon	Toplam
	1 Ocak -	1 Ocak -	Düzeltilmeleri	1 Ocak -
	30 Haziran	30 Haziran	30 Haziran	30 Haziran
	2019	2019	2019	2019
Hasılat	1.977.673.622	945.217.527	(355.714.359)	2.567.176.790
Satışların Maliyeti	(1.711.920.190)	(733.595.142)	354.988.935	(2.090.526.397)
<b>Brüt Kar</b>	<b>265.753.432</b>	<b>211.622.385</b>	<b>(725.424)</b>	<b>476.650.393</b>
Pazarlama, Satış ve Dağıtım Giderleri	(83.271.112)	(94.166.711)	--	(177.437.823)
Genel Yönetim Giderleri	(19.793.954)	(58.846.836)	--	(78.640.790)
Esas Faaliyetlerden Diğer Giderler, net	(32.999.614)	(30.681.666)	--	(63.681.280)
<b>Esas Faaliyet Karı / (Zararı)</b>	<b>129.688.752</b>	<b>27.927.172</b>	<b>(725.424)</b>	<b>156.890.500</b>
Yatırım Faaliyetlerinden Giderler, net	133.639	--	--	133.639
Özkaynak Yöntemiyle Değerlenen Yatırımların Kar Payları	2.042.238	--	--	2.042.238
<b>Finansman Gideri Öncesi Faaliyet Karı / (Zararı)</b>	<b>131.864.629</b>	<b>27.927.172</b>	<b>(725.424)</b>	<b>159.066.377</b>
Finansman Giderleri	(190.313.187)	25.922.609	--	(164.390.578)
<b>Vergi Öncesi Kar / (Zarar)</b>	<b>(58.448.558)</b>	<b>53.849.781</b>	<b>(725.424)</b>	<b>(5.324.201)</b>
Vergi (Gideri) / Geliri	10.745.852	(2.914.818)	159.593	7.990.627
<b>Dönem Karı / (Zararı)</b>	<b>(47.702.706)</b>	<b>50.934.963</b>	<b>(565.831)</b>	<b>2.666.426</b>

## GÜBRE FABRİKALARI TÜRK ANONİM ŞİRKETİ

**30 Haziran 2020 Tarihinde Sona Eren Ara Döneme Ait  
Özet Konsolide Finansal Tablolara İlişkin Dipnotlar  
(Tutarlar aksi belirtilmedikçe Türk Lirası ("TL") olarak ifade edilmiştir.)**

### NOT 3 - BÖLÜMLERE GÖRE RAPORLAMA (devamı)

30 Haziran 2020 ve 2019 tarihlerinde sona eren altı aylık dönemlere ait bölüm varlıklarına ilişkin yatırım harcamaları aşağıdaki gibidir:

	<b>1 Ocak - 30 Haziran 2020</b>	<b>1 Ocak - 30 Haziran 2019</b>
Türkiye	45.454.498	47.117.958
İran	8.133.804	19.169.410
<b>Toplam</b>	<b>53.588.302</b>	<b>66.287.368</b>

### Amortisman / İtfa Payları:

30 Haziran 2020 ve 2019 tarihlerinde sona eren altı aylık dönemlere ait bölüm varlıklarına ilişkin amortisman ve itfa payları aşağıdaki gibidir:

	<b>1 Ocak - 30 Haziran 2020</b>	<b>1 Ocak - 30 Haziran 2019</b>
Türkiye	21.390.651	26.331.457
İran	11.702.846	14.939.898
<b>Toplam</b>	<b>33.093.497</b>	<b>41.271.355</b>

### NOT 4 – NAKİT VE NAKİT BENZERLERİ

	<b>30 Haziran 2020</b>	<b>31 Aralık 2019</b>
Kasa	30.570	251.583
Banka	632.692.204	173.995.566
- Vadesiz mevduat	116.318.105	45.202.413
- Vadeli mevduat	516.374.099	128.793.153
Diğer hazır değerler	1.273.619	210.760
<b>Toplam</b>	<b>633.996.393</b>	<b>174.457.909</b>
Bloke mevduat	(6.503.123)	--
<b>Nakit akış tablosundaki nakit ve nakit benzerleri</b>	<b>627.493.270</b>	<b>174.457.909</b>

## GÜBRE FABRİKALARI TÜRK ANONİM ŞİRKETİ

30 Haziran 2020 Tarihinde Sona Eren Ara Döneme Ait  
Özet Konsolide Finansal Tablolara İlişkin Dipnotlar  
(Tutarlar aksi belirtilmedikçe Türk Lirası ("TL") olarak ifade edilmiştir.)

### NOT 4 - NAKİT VE NAKİT BENZERLERİ (devamı)

#### 4.1 Vadeli mevduatlar (TL)

Faiz oranı (%)	Vade	30 Haziran 2020
8,35 – 8,65	1-3 gün arası	15.635.557
<b>Toplam</b>		<b>15.635.557</b>

Faiz oranı (%)	Vade	31 Aralık 2019
10,75	1-3 gün arası	56.691.692
<b>Toplam</b>		<b>56.691.692</b>

#### 4.2 Vadeli mevduatlar (Döviz):

Faiz Oranı (%)	Vade	Döviz cinsi	Döviz tutarı	30 Haziran 2020 TL karşılığı
0,65	1-3 gün arası	EUR	3.007	23.175
10 – 15	1-3 gün arası	Mil. IRR	1.284.792	53.683.656
1,80	1-30 gün arası	USD	65.334.499	447.031.711
<b>Toplam</b>				<b>500.738.542</b>

Faiz oranı (%)	Vade	Döviz cinsi	Döviz tutarı	31 Aralık 2019 TL karşılığı
0,30 – 0,65	1-30 gün arası	EUR	1.470.755	9.781.402
10 - 15	1-3 gün arası	Mil. IRR	809.488	40.640.995
2,00	1-3 gün arası	USD	3.649.551	21.679.064
<b>Toplam</b>				<b>72.101.461</b>

### NOT 5 – KISA VE UZUN VADELİ BORÇLANMALAR

Kısa ve uzun vadeli borçlanmalar	30 Haziran 2020	31 Aralık 2019
1 yıl içerisinde ödenecek	1.415.120.938	1.521.847.115
1 - 5 yıl içerisinde ödenecek	93.433.672	117.472.564
<b>Toplam</b>	<b>1.508.554.610</b>	<b>1.639.319.679</b>

## GÜBRE FABRİKALARI TÜRK ANONİM ŞİRKETİ

**30 Haziran 2020 Tarihinde Sona Eren Ara Döneme Ait  
Özet Konsolide Finansal Tablolara İlişkin Dipnotlar  
(Tutarlar aksi belirtilmedikçe Türk Lirası (“TL”) olarak ifade edilmiştir.)**

### NOT 5 – KISA VE UZUN VADELİ BORÇLANMALAR (devamı)

30 Haziran 2020 ve 31 Aralık 2019 tarihleri itibariyle kısa ve uzun vadeli borçlanmaların detayı aşağıdaki gibidir:

<b>Kısa vadeli borçlanmalar</b>	<b>30 Haziran 2020</b>	<b>31 Aralık 2019</b>
Kısa vadeli borçlanmalar	1.398.647.074	1.458.191.882
Uzun vadeli borçlanmaların kısa vadeli kısımları	10.098.855	55.885.641
Kısa vadeli finansal kiralama borçları	6.375.009	7.769.592
<b>Toplam</b>	<b>1.415.120.938</b>	<b>1.521.847.115</b>

#### 5.1 Kısa Vadeli Borçlanmalar ve Uzun Vadeli Borçlanmaların Kısa Vadeli Kısımları:

30 Haziran 2020 ve 31 Aralık 2019 tarihi itibariyle kısa vadeli borçlanmaların ve uzun vadeli borçlanmaların kısa vadeli kısımlarının detayı aşağıdaki gibidir:

#### 30 Haziran 2020

<b>Para birimi</b>	<b>Ortalama etkin yıllık faiz oranı (%)</b>	<b>Orijinal tutar</b>	<b>TL Tutar</b>
<b>Banka kredileri</b>			
TL	8,77	1.355.899.305	1.355.899.305
<b>Diğer finansal borçlanmalar</b>			
Mil. IRR (*)	18,00	1.264.760	52.846.624
<b>Toplam</b>			<b>1.408.745.929</b>

#### 31 Aralık 2019

<b>Para birimi</b>	<b>Ortalama etkin yıllık faiz oranı (%)</b>	<b>Orijinal tutar</b>	<b>TL Tutar</b>
<b>Banka kredileri</b>			
EUR	3,40	5.455.324	36.311.669
USD	3,43	10.000.000	59.402.000
TL	14,30	1.306.554.075	1.306.554.075
<b>Diğer finansal borçlanmalar</b>			
Mil. IRR (*)	18,00	2.227.029	111.809.779
<b>Toplam</b>			<b>1.514.077.523</b>

(\*) Kısa ve uzun vadeli finansal borçlanmalar içinde yer alan ilgili tutarı Razi'nin özelleştirilme öncesi sahibi kuruluştan olan finansal nitelikteki borç tutarını göstermektedir.

## GÜBRE FABRİKALARI TÜRK ANONİM ŞİRKETİ

30 Haziran 2020 Tarihinde Sona Eren Ara Döneme Ait  
Özet Konsolide Finansal Tablolara İlişkin Dipnotlar  
(Tutarlar aksi belirtilmedikçe Türk Lirası ("TL") olarak ifade edilmiştir.)

### NOT 5 – KISA VE UZUN VADELİ BORÇLANMALAR (devamı)

#### 5.2 Kiralama Yükümlülükleri

30 Haziran 2020 Para birimi	Ortalama etkin yıllık faiz oranı (%)	Orijinal tutar	TL Tutar
TL	12	5.830.718	5.830.718
<b>Toplam</b>			<b>5.830.718</b>

31 Aralık 2019 Para birimi	Ortalama etkin yıllık faiz oranı (%)	Orijinal tutar	TL Tutar
TL	12	7.769.592	7.769.592
<b>Toplam</b>			<b>7.769.592</b>

#### 5.3 Uzun Vadeli Borçlanmalar

	30 Haziran 2020	31 Aralık 2019
Uzun vadeli krediler	80.870.000	102.185.456
Uzun vadeli finansal kiralama borçları	12.563.672	15.287.108
<b>Toplam</b>	<b>93.433.672</b>	<b>117.472.564</b>

30 Haziran 2020 tarihi itibarıyla uzun vadeli borçlanmaların detayı aşağıdaki gibidir:

#### Banka Kredileri:

Para birimi	Vade	Ortalama etkin yıllık faiz oranı (%)	Orijinal tutar	TL tutar
TL	2024	11,45	80.870.000	80.870.000
<b>Toplam</b>				<b>80.870.000</b>

31 Aralık 2019 tarihi itibarıyla uzun vadeli borçlanmaların detayı aşağıdaki gibidir:

#### Banka Kredileri:

Para birimi	Vade	Ortalama etkin yıllık faiz oranı (%)	Orijinal tutar	TL tutar
TL	2024	12,30	102.185.456	102.185.456
<b>Toplam</b>				<b>102.185.456</b>

## GÜBRE FABRİKALARI TÜRK ANONİM ŞİRKETİ

30 Haziran 2020 Tarihinde Sona Eren Ara Döneme Ait  
Özet Konsolide Finansal Tablolara İlişkin Dipnotlar  
(Tutarlar aksi belirtilmedikçe Türk Lirası ("TL") olarak ifade edilmiştir.)

### NOT 5 – KISA VE UZUN VADELİ BORÇLANMALAR (devamı)

#### Finansal Kiralama Yükümlülükleri

30 Haziran 2020 Para birimi	Vade	Ortalama etkin yıllık faiz oranı (%)	Orijinal tutar	TL Tutar
TL	Aralık 2023	12	12.563.672	12.563.672
<b>Toplam</b>				<b>12.563.672</b>

31 Aralık 2019 Para birimi	Vade	Ortalama etkin yıllık faiz oranı (%)	Orijinal tutar	TL Tutar
TL	Aralık 2023	12	15.287.108	15.287.108
<b>Toplam</b>				<b>15.287.108</b>

### NOT 6 – TİCARİ ALACAKLAR VE BORÇLAR

#### 6.1 Kısa Vadeli Ticari Alacaklar

	30 Haziran 2020	31 Aralık 2019
Ticari alacaklar	381.067.603	302.628.203
İran Petrol Bakanlığı iştiraklerinden alacaklar (*)	38.617.655	46.161.675
Alacak senetleri	84.000	--
<b>419.769.258</b>		<b>348.789.878</b>
Şüpheli ticari alacaklar karşılığı	(9.317.176)	(12.212.962)
<b>Toplam</b>	<b>410.452.082</b>	<b>336.576.916</b>

(\*) 30 Haziran 2020 tarihi itibarıyla ilgili tutarlar uzun süredir tahsil edilmemiştir. Teminatsız olan ticari alacağının tahsilatı için görüşmelere devam edilmesi ve ilgili şirketle ticarete devam edilmekte olduğundan ilgili tutarlar için karşılık ayırmamıştır.

Şüpheli alacaklar ve bu alacaklarla ilgili ayrılan karşılıklara ilişkin özet bilgi aşağıdaki gibidir:

Vadeden sonra geçen süre	30 Haziran 2020	31 Aralık 2019
9 aydan fazla	9.317.176	12.212.962
<b>Toplam</b>	<b>9.317.176</b>	<b>12.212.962</b>

## GÜBRE FABRİKALARI TÜRK ANONİM ŞİRKETİ

30 Haziran 2020 Tarihinde Sona Eren Ara Döneme Ait  
Özet Konsolide Finansal Tablolara İlişkin Dipnotlar  
(Tutarlar aksi belirtilmedikçe Türk Lirası ("TL") olarak ifade edilmiştir.)

### NOT 6 – TİCARİ ALACAKLAR VE BORÇLAR (devamı)

30 Haziran 2020 ve 2019 tarihlerinde sona eren 6 aylık ara dönem için şüpheli ticari alacaklar karşılığının hareketleri aşağıdaki gibidir:

	30 Haziran 2020	30 Haziran 2019
<b>Açılış bakiyesi</b>	12.212.963	10.088.498
Dönem iptali / gideri	(2.895.787)	1.622.122
<b>Kapanış bakiyesi</b>	<b>9.317.176</b>	<b>11.710.620</b>

30 Haziran 2020 ve 31 Aralık 2019 tarihleri itibariyle vadesi geçmemiş alacaklara ilişkin teminatlar aşağıdaki gibidir:

	30 Haziran 2020	31 Aralık 2019
Teminat mektupları	166.618.931	222.142.247
Teminat çekleri/senetleri	163.852.321	2.790.001
<b>Toplam</b>	<b>330.471.252</b>	<b>224.932.248</b>

### 6.2 Kısa Vadeli Ticari Borçlar

	30 Haziran 2020	31 Aralık 2019
İran gaz tedarikçisi kuruluşu borçlar	327.858.866	352.131.253
Satıcılar	746.639.799	602.725.593
Diğer ticari borçlar	25.153.156	31.161.663
<b>Toplam</b>	<b>1.099.651.821</b>	<b>986.018.509</b>

### NOT 7 – DİĞER ALACAKLAR VE BORÇLAR

#### 7.1 Kısa Vadeli Diğer Alacaklar

	30 Haziran 2020	31 Aralık 2019
KDV alacakları - İran	115.130.062	120.587.913
KDV alacakları - Türkiye	16.131.438	18.666.711
Personelden alacaklar	5.632.308	5.698.894
Tabosan'dan alacaklar (*)	33.273.552	33.273.552
Diğer devlet kurumlarından alacaklar - İran	21.138.023	11.661.904
İlişkili taraflardan diğer alacaklar	--	10.135.215
Diğer çeşitli alacaklar (**)	103.239.690	15.624.406
<b>Toplam</b>	<b>294.545.073</b>	<b>215.648.595</b>



## GÜBRE FABRİKALARI TÜRK ANONİM ŞİRKETİ

30 Haziran 2020 Tarihinde Sona Eren Ara Döneme Ait

Özet Konsolide Finansal Tablolara İlişkin Dipnotlar

(Tutarlar aksi belirtilmedikçe Türk Lirası ("TL") olarak ifade edilmiştir.)

### NOT 7 – DİĞER ALACAKLAR VE BORÇLAR (devamı)

(\*) Grup'un kefaletlen yapmış olduğu ödemelerden kaynaklı ana para alacağı ve rapor tarihi itibarıyla işlemiş faiz alacağı toplamı 33.273.552 TL'dir. Grup Yönetimi İflas İdaresi'ne Tabosan Mühendislik ve İmalat ve Montaj San. A.Ş.'ye ("Tabosan") ait Razi hisselerinden, kefaletlen yapılan 5.439.402 EUR ödemeye tekabül eden %1,31 oranında hisse devrinin gerçekleştirilmesi için talepte bulunmuştur. Grup'un bu talebi İflas İdaresi'nce kabul edilmediği için mahkemeye başvurulmuş, başvuru sonucunda 27 Haziran 2013 tarihinde, Tabosan ait Razi hisselerinin %1,31 hissesinin masa alacaklılarına dağıtılmaması ve üzerinde herhangi bir tasarrufta bulunulmaması için ihtiyati tedbir kararı verilmiştir. Grup'un açtığı hisse devri davası reddedilmiş olup Grup tarafından temyiz edilmiş ancak Yargıtay Mahkeme kararını onamıştır. Bunun üzerine Grup Yargıtay'da karar düzeltme yoluna başvurmuştur. Grup'un İflas İdaresi'ne açmış olduğu hisse devri talepli davasını mahkeme reddetmiştir.

Grup'un kefaletlen yaptığı ödemelerden kaynaklı diğer alacaklarının masaya kaydı talebi İflas İdaresi tarafından reddedilmiş olduğundan, Grup bu kez İflas İdaresi aleyhinde alacak kayıt kabul davası açmıştır. İflas İdaresi Grup'un açtığı alacak kayıt davasını kabul etmiş ve bu kabul beyanı üzerine Mahkeme 15 Temmuz 2017 tarihinde Grup'un açtığı kayıt kabul davasının kabulüne karar vermiştir. Tabosan'ın Razi'deki %10,88 hissesine isabet eden birikmiş temettü alacakları iflas masasına intikal etmiş olduğundan İflas İdaresi 8 Temmuz 2017 tarihinde Grup'a 25.278.225 TL anapara alacağını ödemiştir. İşbu alacak kayıt kabul davası kesinleşmiştir. İflas İdaresi Grup'un kayıt kabul kararı verilen bakiye anapara alacağı olan 5.548.880 TL'yi Grup'a 4 Ağustos 2017 tarihinde ödemiştir. İflas İdaresi, Grup'un bakiye alacaklarını ise Tabosan'ın Razi nezdinde temettü alacağının doğması ve bunun da iflas masasına intikal etmesi şartlarıyla ve Grup'un bakiye alacaklarını karşıladığı ölçüde ödeyebilecektir.

(\*\*) Grup, Nbulkgas Deniz İşletmeciliği Ltd. Şti.'ndeki hisselerinin tamamını 8 Ocak 2020 tarihinde düzenlediği ihalede 75.120.000 ABD Doları (ilgili borçlar dahil) tutarında teklif sunan Pasco Investment Holding Co.'ya 5 Şubat 2020 tarihli hisse devir sözleşmesi ile satmıştır. Grup'un satışı gerçekleşen bağlı ortaklığından 90.531.118 TL tutarında alacağı satış sonrasında diğer alacaklarda muhasebeleştirilmiştir.

### 7.2 Uzun Vadeli Diğer Alacaklar

	30 Haziran 2020	31 Aralık 2019
Verilen depozito ve teminatlar	49.224.702	63.115.925
Personelden alacaklar	1.472.273	1.820.900
Diğer uzun vadeli alacaklar	11.583.404	13.732.406
<b>Toplam</b>	<b>62.280.379</b>	<b>78.669.231</b>

### 7.3 Kısa Vadeli Diğer Borçlar

	30 Haziran 2020	31 Aralık 2019
Kontrol gücü olmayan paylara temettü borçları	34.450.841	46.049.817
İlişkili taraflara diğer borçlar	--	25.000.000
Diğer borç ve yükümlülükler	55.653.501	40.325.655
<b>Toplam</b>	<b>90.104.342</b>	<b>111.375.472</b>

### 7.4 Uzun Vadeli Diğer Borçlar

Yoktur (31 Aralık 2019: Yoktur).

## GÜBRE FABRİKALARI TÜRK ANONİM ŞİRKETİ

30 Haziran 2020 Tarihinde Sona Eren Ara Döneme Ait  
Özet Konsolide Finansal Tablolara İlişkin Dipnotlar  
(Tutarlar aksi belirtilmedikçe Türk Lirası ("TL") olarak ifade edilmiştir.)

### NOT 8 - STOKLAR

	30 Haziran 2020	31 Aralık 2019
İlk madde ve malzeme	154.074.400	200.437.149
Mamuller	191.024.080	310.773.646
Ticari mallar	352.094.996	642.840.114
Diğer stoklar	86.588.692	96.091.705
	<b>783.782.168</b>	<b>1.250.142.614</b>
Stok değer düşüklüğü karşılığı	(16.979.128)	(18.813.479)
<b>Toplam</b>	<b>766.803.040</b>	<b>1.231.329.135</b>

### NOT 9 - MADDİ DURAN VARLIKLAR

Grup'un 30 Haziran 2020 ve 2019 tarihleri itibariyle hesapladığı amortisman ve itfa gideri ayrıntısı aşağıda verilmiştir.

	30 Haziran 2020		
	Gübretaş	Razi	Toplam
Amortisman gideri	19.736.010	11.702.846	31.438.856
İtfa gideri	1.654.641	--	1.654.641
<b>Toplam</b>	<b>21.390.651</b>	<b>11.702.846</b>	<b>33.093.497</b>

30 Haziran 2020 tarihinde sona eren dönem içerisinde 33.093.497 TL tutarındaki amortisman ve itfa giderinin; 29.888.150 TL'si genel üretim giderine, 1.266.391 TL'si satış ve pazarlama giderlerine, 1.938.956 TL'si genel yönetim giderlerine dahil edilmiştir.

	30 Haziran 2019		
	Gübretaş	Razi	Toplam
Amortisman gideri	25.726.281	14.939.898	40.666.179
İtfa gideri	605.176	--	605.176
<b>Toplam</b>	<b>26.331.457</b>	<b>14.939.898</b>	<b>41.271.355</b>

30 Haziran 2019 tarihinde sona eren dönem içerisinde 41.271.355 TL tutarındaki amortisman ve itfa giderinin; 38.955.869 TL'si genel üretim giderine, 695.477 TL'si satış ve pazarlama giderlerine, 1.620.009 TL'si genel yönetim giderlerine dahil edilmiştir.

## GÜBRE FABRİKALARI TÜRK ANONİM ŞİRKETİ

30 Haziran 2020 Tarihinde Sona Eren Ara Döneme Ait  
Özet Konsolide Finansal Tablolara İlişkin Dipnotlar  
(Tutarlar aksi belirtilmedikçe Türk Lirası (“TL”) olarak ifade edilmiştir.)

### NOT 9 - MADDİ DURAN VARLIKLAR (devamı)

	Arazi ve arsalar	Yeraltı ve yerüstü düzenleri	Binalar	Tesis, makine ve cihazlar	Taşıtlar	Demirbaşlar	Kullanım hakkı varlıkları	Özel maliyetler	Yapılmakta olan yatırımlar	Toplam
<b>Maliyet değeri</b>										
<b>1 Ocak 2020 açılış bakiyesi</b>	<b>460.989.962</b>	<b>130.808.686</b>	<b>373.583.334</b>	<b>698.836.520</b>	<b>6.961.735</b>	<b>30.688.986</b>	<b>25.778.418</b>	<b>1.117.468</b>	<b>19.402.832</b>	<b>1.748.167.941</b>
Çevrim farkı	(11.651.876)	--	(9.550.101)	(79.777.862)	(948.694)	(1.853.826)	--	--	(2.373.033)	(106.155.392)
Alımlar	--	202.693	418.610	1.549.743	822	2.405.900	--	--	45.879.635	50.457.403
Satışlar / iptal	--	--	--	(40.905)	(9.777)	(171.063)	--	--	(58.275)	(280.020)
Yapılmakta olan yatırımlardan transfer	--	--	113.081	901.133	--	6.727	--	--	(1.020.941)	--
<b>30 Haziran 2020 kapanış bakiyesi</b>	<b>449.338.086</b>	<b>131.011.379</b>	<b>364.564.924</b>	<b>621.468.629</b>	<b>6.004.086</b>	<b>31.076.724</b>	<b>25.778.418</b>	<b>1.117.468</b>	<b>61.830.218</b>	<b>1.692.189.932</b>
<b>Birikmiş amortismanlar</b>										
<b>1 Ocak 2020 açılış bakiyesi</b>	--	<b>(61.343.697)</b>	<b>(146.408.040)</b>	<b>(446.024.781)</b>	<b>(4.451.090)</b>	<b>(15.407.735)</b>	<b>(3.571.865)</b>	<b>(676.835)</b>	--	<b>(677.884.043)</b>
Çevrim farkı	--	--	5.035.187	59.646.923	626.066	1.459.269	--	--	--	66.767.445
Dönem gideri	--	(5.411.659)	(6.002.719)	(15.265.654)	(313.630)	(1.573.450)	(2.789.597)	(82.147)	--	(31.438.856)
Satışlar / iptal	--	--	--	40.905	9.777	92.977	--	--	--	143.659
<b>30 Haziran 2020 kapanış bakiyesi</b>	--	<b>(66.755.356)</b>	<b>(147.375.572)</b>	<b>(401.602.607)</b>	<b>(4.128.877)</b>	<b>(15.428.939)</b>	<b>(6.361.462)</b>	<b>(758.982)</b>	--	<b>(642.411.795)</b>
<b>30 Haziran 2020 net değer</b>	<b>449.338.086</b>	<b>64.256.023</b>	<b>217.189.352</b>	<b>219.866.022</b>	<b>1.875.209</b>	<b>15.647.785</b>	<b>19.416.956</b>	<b>358.486</b>	<b>61.830.218</b>	<b>1.049.778.137</b>

## GÜBRE FABRİKALARI TÜRK ANONİM ŞİRKETİ

30 Haziran 2020 Tarihinde Sona Eren Ara Döneme Ait  
Özet Konsolide Finansal Tablolara İlişkin Dipnotlar  
(Tutarlar aksi belirtilmedikçe Türk Lirası ("TL") olarak ifade edilmiştir.)

### NOT 9 - MADDİ DURAN VARLIKLAR (devamı)

	Arazi ve arsalar	Yeraltı ve yerüstü düzenleri	Binalar	Tesis, makine ve cihazlar	Taşıtlar	Demirbaşlar	Özel maliyetler	Yapılmakta olan yatırımlar	Toplam
<b>Maliyet değeri</b>									
1 Ocak 2019 açılış bakiyesi	487.225.047	128.434.581	357.345.942	828.132.342	575.107.963	31.834.492	1.018.158	45.392.380	2.454.490.905
Çevrim farkı	(27.239.570)	--	(21.562.690)	(175.165.245)	71.492.543	(3.809.863)	--	(10.130.966)	(166.415.791)
Alımlar	1.309.214	429.895	1.380.329	994.953	168.702	1.218.444	--	57.256.607	62.758.144
Satışlar / iptal	--	--	--	(147.039)	(47.730)	(40.794)	--	--	(235.563)
Yapıl.olan yat.dan transfer	--	228.836	1.277.336	4.228.996	--	178.432	--	(5.913.600)	--
<b>30 Haziran 2019 kapanış bakiyesi</b>	<b>461.294.691</b>	<b>129.093.312</b>	<b>338.440.917</b>	<b>658.044.007</b>	<b>646.721.478</b>	<b>29.380.711</b>	<b>1.018.158</b>	<b>86.604.421</b>	<b>2.350.597.695</b>
<b>Birikmiş amortismanlar</b>									
1 Ocak 2019 açılış bakiyesi	--	(50.620.073)	(145.623.103)	(543.716.808)	(145.988.138)	(15.379.288)	(510.037)	--	(901.837.447)
Çevrim farkı	--	--	10.940.038	130.886.083	(2.180.386)	2.774.292	--	--	142.420.027
Dönem gideri	--	(5.339.575)	(6.372.178)	(16.480.326)	(10.690.371)	(1.697.121)	(86.608)	--	(40.666.179)
Satışlar / iptal	--	--	--	69.339	47.730	18.125	--	--	135.194
<b>30 Haziran 2019 kapanış bakiyesi</b>	<b>--</b>	<b>(55.959.648)</b>	<b>(141.055.243)</b>	<b>(429.241.712)</b>	<b>(158.811.165)</b>	<b>(14.283.992)</b>	<b>(596.645)</b>	<b>--</b>	<b>(799.948.405)</b>
<b>30 Haziran 2019 net değer</b>	<b>461.294.691</b>	<b>73.133.664</b>	<b>197.385.674</b>	<b>228.802.295</b>	<b>487.910.313</b>	<b>15.096.719</b>	<b>421.513</b>	<b>86.604.421</b>	<b>1.550.649.290</b>

## GÜBRE FABRİKALARI TÜRK ANONİM ŞİRKETİ

30 Haziran 2020 Tarihinde Sona Eren Ara Döneme Ait  
Özet Konsolide Finansal Tablolara İlişkin Dipnotlar  
(Tutarlar aksi belirtilmedikçe Türk Lirası (“TL”) olarak ifade edilmiştir.)

### NOT 10 – MADDİ OLMAYAN DURAN VARLIKLAR

#### 10.1 Haklar

	30 Haziran 2020	30 Haziran 2019
Maliyet		
1 Ocak Açılış Bakiyesi	27.348.692	25.644.968
Alımlar	3.130.899	3.529.224
Çevrim Farkı	(2.263.307)	(4.926.222)
Satışlar / İptal	(54.737)	--
<b>Kapanış Bakiyesi</b>	<b>28.161.547</b>	<b>24.247.970</b>
<b>Birikmiş İtfa Payları</b>		
1 Ocak Açılış Bakiyesi	(5.143.792)	(4.950.084)
Cari Dönem İtfa Gideri	(1.654.641)	(605.176)
Çevrim Farkı	--	--
Satışlar / İptal	--	--
<b>Kapanış Bakiyesi</b>	<b>(6.798.433)</b>	<b>(5.555.260)</b>
<b>Net Defter Değeri</b>	<b>21.363.114</b>	<b>18.692.710</b>

#### 10.2 Şerefiye:

	30 Haziran 2020	30 Haziran 2019
1 Ocak itibariyle bakiye	87.044.600	121.614.875
Çevrim farkı	(14.601.498)	(34.135.148)
<b>Kapanış Bakiyesi</b>	<b>72.443.102</b>	<b>87.479.727</b>

### NOT 11 – TAAHHÜTLER

#### 11.1 Razi Hisseleri Alımı

Razi hisselerinin satın alım sözleşmesi (“Sözleşme”) hükümleri uyarınca, Grup ve diğer konsorsiyum üyeleri Razi hisselerini, hisselerine ilişkin tüm borçlarını tasfiye edene kadar, İran Özelleştirme Kurumu’na (“Kurum”) rehin etmişlerdir. Grup ve diğer konsorsiyum üyeleri hisselerin Kurum nezdinde rehinli olduğu süre içerisinde herhangi bir manipülasyon veya değişiklik yapma haklarının olmadığını taahhüt ve kabul etmişlerdir.

1 Ağustos 2016 tarihinde Grup ve diğer konsorsiyum üyelerine ait hisselerin bir kısmı serbest bırakılmış olup, bu tarihte Grup’a ait 1.368.698.169 adet hisseden, 1.225.559.793 adedi fiilen teslim alınmıştır.

Bilanço tarihi itibari ile tüm hisse senetleri teslim alınmış olup, hisse senetleri üzerinde rehin bulunmamaktadır.

## GÜBRE FABRİKALARI TÜRK ANONİM ŞİRKETİ

**30 Haziran 2020 Tarihinde Sona Eren Ara Döneme Ait  
Özet Konsolide Finansal Tablolara İlişkin Dipnotlar  
(Tutarlar aksi belirtilmedikçe Türk Lirası (“TL”) olarak ifade edilmiştir.)**

### NOT 11 – TAAHHÜTLER (devamı)

#### 11.2 Satın Alım Taahhütleri

Grup’un 30 Haziran 2020 tarihi itibarıyla 102.871.443 USD tutarında siparişi verilip ithal edilmesi planlanan (ilgili akreditifleri açılmış) hammadde ve ticari mal satın alım taahhüdü mevcuttur (31 Aralık 2019: 108.076.341 USD).

### NOT 12 – KARŞILIKLAR, KOŞULLU VARLIK VE YÜKÜMLÜLÜKLER

#### 12.1 Kısa Vadeli Karşılıklar

	30 Haziran 2020	31 Aralık 2019
Maliyet giderleri karşılığı	77.003.075	80.618.320
Gübre takip sistemi gider karşılığı (*)	19.380.544	46.454.760
Dava karşılıkları	4.859.631	4.663.112
Diğer kısa vadeli karşılıklar	4.290.192	6.310.775
<b>Toplam</b>	<b>105.533.442</b>	<b>138.046.967</b>

(\*) 2018 yılı sonunda kullanılmaya başlanan ve 2019 yılı içerisinde tüm yılı kapsayacak şekilde kullanılan Gübre takip sistemine ilişkin sistem kullanımı giderlerine ait gider tahakkuklarıdır. Bilanço tarihi sonrasında ilgili tutar tedarikçi tarafından fatura edilmeye başlanmıştır.

Dava karşılıklarının dönem içerisindeki hareketi aşağıda sunulmuştur:

	30 Haziran 2020	30 Haziran 2019
1 Ocak itibarıyla	4.663.112	1.502.750
İlave karşılık	196.519	868.813
<b>Kapanış Bakiyesi</b>	<b>4.859.631</b>	<b>2.371.563</b>

Denizciler Birliği Deniz Nakliyatı ve Ticaret Anonim Şirketi tarafından Grup aleyhine 785.193 TL kar kaybına ilişkin dava açılmıştır. Grup yönetimi, aldığı hukuki görüşler neticesinde bu davaya ilişkin konsolide finansal tablolarda bir karşılık ayırmamıştır. Diğer davalara ilişkin toplam 4.859.631 TL (30 Haziran 2019: 2.371.563 TL) karşılık ayrılmıştır.

## GÜBRE FABRİKALARI TÜRK ANONİM ŞİRKETİ

### 30 Haziran 2020 Tarihinde Sona Eren Ara Döneme Ait Özet Konsolide Finansal Tablolara İlişkin Dipnotlar (Tutarlar aksi belirtilmedikçe Türk Lirası ("TL") olarak ifade edilmiştir.)

#### NOT 12 – KARŞILIKLAR, KOŞULLU VARLIK VE YÜKÜMLÜLÜKLER (devamı)

##### 12.2 Verilen Teminatlar

Grup'un 30 Haziran 2020 ve 31 Aralık 2019 tarihleri itibariyle teminat / rehin / ipotek ("TRİ") pozisyonu aşağıdaki gibidir:

	30 Haziran 2020			31 Aralık 2019		
	Döviz cinsi	Döviz tutarı	TL karşılığı	Döviz cinsi	Döviz tutarı	TL karşılığı
Şirket tarafından verilen TRİ'ler						
A.Kendi tüzel kişiliği adına vermiş olduğu TRİ'lerin toplam tutarı (teminat)	TL	10.382.957	10.382.957	TL	33.405.490	33.405.490
	USD	700.000	4.789.540	USD	10.750.000	63.857.150
B.Tam konsolidasyon kapsamına dahil edilen ortaklıklar lehine vermiş olduğu TRİ'lerin toplam tutarı	--	--	--	--	--	--
C.Olağan ticari faaliyetlerin yürütülmesi amacıyla diğer 3. kişilerin borcunu temin amacıyla vermiş olduğu TRİ'lerin toplam tutarı	--	--	--	--	--	--
D.Diğer verilen TRİ'lerin toplam tutarı	--	--	--	--	--	--
i.Ana ortak lehine vermiş olduğu TRİ'lerin toplam tutarı	--	--	--	--	--	--
ii..B ve C Maddeleri kapsamına girmeyen diğer grup şirketleri lehine vermiş olduğu TRİ'lerin toplam tutarı (teminat)	--	--	--	--	--	--
iii.C maddesi kapsamına girmeyen 3. kişiler lehine vermiş olduğu TRİ'lerin toplam tutarı	--	--	--	--	--	--
<b>Toplam</b>			<b>15.172.497</b>			<b>97.262.640</b>

##### 12.3 Şarta Bağlı Yükümlülükler

###### İran Kapsamlı Eylem Planı

İran, Birleşmiş Milletler Güvenlik Konseyi'nin daimi üyeleri, Almanya ve Avrupa Birliği arasında 2015 yılı Temmuz ayında imzalanan Kapsamlı Ortak Eylem Planı ("KOEP", "JCPOA") İran'ın nükleer faaliyetlerinin kısıtlanması karşılığında ABD, Avrupa Birliği ve Birleşmiş Milletler Güvenlik Konseyi'nin İran'a nükleer faaliyetleri sonucu uyguladığı ekonomik yaptırımların kaldırılmasını ve bazı yaptırımların uygulanmasına ara verilmesini içermektedir.

Amerika Birleşik Devletleri, 8 Mayıs 2018 tarihinde, KOEP'ten çekildiğini açıklamış ve daha önce yürürlükten kaldırılan ya da uygulanmasına ara verilen yaptırımları tekrar uygulamaya başlayacağını ifade etmiştir.

4 Kasım 2018 tarihinde devreye alınan yaptırımlarda İran'ın petrol, petrol ürünleri ve petrokimya ürünlerinin ticareti yaptırımlara konu olmuştur. Grup bünyesindeki şirketlerden herhangi biri konsolide finansal tabloların tarihi itibarıyla yaptırıma tabi değildir.

Konsolide finansal tablolar, Grup Yönetimi'nin İran'a uygulanan mevcut yaptırımların bağlı ortaklığın operasyonlarına ve finansal durumuna etkileri hakkındaki varsayımlarını içermektedir. İran'ın gelecekteki ekonomik durumu Grup yönetiminin varsayımlarından farklı olabilir.

## **GÜBRE FABRİKALARI TÜRK ANONİM ŞİRKETİ**

**30 Haziran 2020 Tarihinde Sona Eren Ara Döneme Ait  
Özet Konsolide Finansal Tablolara İlişkin Dipnotlar  
(Tutarlar aksi belirtilmedikçe Türk Lirası (“TL”) olarak ifade edilmiştir.)**

---

### **NOT 12 – KARŞILIKLAR, KOŞULLU VARLIK VE YÜKÜMLÜLÜKLER (devamı)**

#### **12.3 Şarta Bağlı Yükümlülükler (devamı)**

##### **KDV Alacağı**

Şirket'in bağlı ortaklığı Razi'nin 115.130.062 TL (2.834 Milyon IRR) tutarında katma değer vergisi alacağı mevcuttur. İran'da geçerli vergi rejimine istinaden ihracata konu satışlar üzerinden katma değer vergisi istisnası söz konusu olmasına ve ödenen verginin gerekli evrakların beyanı durumunda iade edilme zarurietini bulunmasına rağmen Razi yönetiminin iade talebi rapor tarihi itibarıyla henüz kabul edilmemiştir. Kısa vadeli diğer alacaklar hesabı içerisinde muhasebeleştirilen bu alacak tutarının tahsilat zamanıyla ilgili belirsizlik mevcut olup Grup yönetimi konsolide finansal tablolarda herhangi bir karşılık ayırmamıştır.

##### **Gaz Kullanımı**

Fazla gaz kullanımı iddiası nedeni ile İran'daki yerel mahkeme nezdinde 31.328.421 TL tutarında açılmış dava bulunmaktadır. Söz konusu dava nedeniyle Razi'nin 69.460.933 TL tutarındaki arsasının tapusu teminat olarak gösterilmiştir. Grup yönetimi, hukuk müşavirlerinin de görüşleri doğrultusunda, mahkeme sonucunun belirsiz olması nedeni ile konsolide finansal tablolarda bu aşamada bu hususa ilişkin karşılık ayırmamıştır.

##### **Razi Hisseleri**

Razi hisselerinin satın alım sürecinde, Grup ve diğer konsorsiyum üyeleri finansman sağlanan bankalara ve İran Özelleştirme İdaresi'ne karşı birbirleri adına müşterek müteselsil kefil olmuşlardır. Konsorsiyum üyelerinden Tabosan Mühendislik İmalat ve Montaj A.Ş. (“Tabosan”) 'nin iflası istenmiş, Tabosan'ın 2011 yılında iflas erteleme talebi mahkemece reddedilmiş ve Tabosan'ın iflasına ve iflas masası oluşturularak tüm işlemlerinin iflas masasına devrine karar verilmiştir. Grup, kefil olduğu Tabosan adına yaptığı ödemelerin bir kısmı için hisse devri talep etmiş, kalan alacakları için ise iflas masasına başvurmuştur.

Grup Tabosan adına yaptığı ödemeler için, Tabosan'ın Razi'deki hisselerinin %1,31 oranına tekabül eden kısmının devri için dava açmıştır. Mahkeme 28 Nisan 2014 tarihinde davanın reddine karar vermiştir. Bunun üzerine Gübretaş, Yargıtay'a karar düzeltme yoluna başvurmuştur. Ancak bu talep de reddedilmiş olup, iş bu davaya konu alacağın iflas masasına alacak olarak kaydedtirilmesi için başvurulmuş ve bu tutarın bir kısmı iflas masasına yazdırılmıştır.

Grup, hisse devir davasına konu etmediği diğer alacakların masaya kaydı için iflas idaresine başvurmuş ancak bu talep idare tarafından reddedilmiştir. Grup bu kez iflas idaresi aleyhinde alacak kayıt kabul davası açmıştır. İflas İdaresi Grup'un açtığı alacak kayıt davasını kabul etmiş ve bu kabul beyanı üzerine Mahkeme 15 Temmuz 2017 tarihinde Grup'un açtığı kayıt kabul davasının kabulüne karar vermiştir. Grup'un kefaleten yapmış olduğu ödemelerden kaynaklı anapara alacağı ve bilanço tarihi itibarıyla işlemiş faiz alacağı toplamı 33.273.552 TL'dir.

İflas İdaresi, Grup'un bakiye alacaklarını Tabosan'ın Razi nezdinde temettü alacağının doğması ve bunun da iflas masasına intikal etmesi şartlarıyla ve Grup'un bakiye alacaklarını karşıladığı ölçüde ödeyebilecektir. Grup yönetimi, Tabosan'ın Razi hisselerine istinaden alacağı temettü payını ve banka tarafından kendisine devredilen ipotek ve teminatlarını göz önünde bulundurarak, bu alacağına ilişkin geçmiş yıllar ve cari dönemde herhangi bir karşılık ayırmamıştır.



## GÜBRE FABRİKALARI TÜRK ANONİM ŞİRKETİ

**30 Haziran 2020 Tarihinde Sona Eren Ara Döneme Ait  
Özet Konsolide Finansal Tablolara İlişkin Dipnotlar  
(Tutarlar aksi belirtilmedikçe Türk Lirası (“TL”) olarak ifade edilmiştir.)**

---

### NOT 12 – KARŞILIKLAR, KOŞULLU VARLIK VE YÜKÜMLÜLÜKLER (devamı)

#### 12.3 Şarta Bağlı Yükümlülükler (devamı)

##### Kıyı Kenar Çizgisi

2011 yılı Kasım ayında, İskenderun Mal Müdürlüğü (“Hazine”), Kıyı Kanunu hükümleri ve Kıyı Kanunu’nun Uygulanmasına Dair Yönetmelik uyarınca Hatay İli, İskenderun İlçesi, Sariseki sınırları içerisinde bulunan ve Grup’a ait 79.350 m<sup>2</sup> yüzölçümlü taşınmazın bulunduğu yerden Kıyı Kenar Çizgisi geçtiği iddiası ile ilgili taşınmazın tapu kaydının iptali ve kamu adına terkin edilmesi amacıyla dava açmıştır. Bu davaya konu olan gayrimenkulün net defter değeri bilanço tarihi itibarıyla toplam 99.415.344 TL’dir. Grup yasal süresi içinde davaya itiraz etmiş, söz konusu terkin talebine temel teşkil eden Kıyı Kenar Çizgisi’nin belirlenmesine yönelik hazırlanan bilirkişi raporunun yeniden düzenlenmesini talep etmiş ve ayrıca mülkiyet hakkının tazmini için bir karşı dava açmıştır. 2018 yılı Mart ayında İskenderun 3. Asliye Hukuk Mahkemesi, Mal Müdürlüğü’nün açtığı davayı kısmen kabul ederek, Hatay İli, İskenderun İlçesi, Sariseki sınırları içerisinde bulunan ve Şirket’e ait taşınmazın 78.674,76 m<sup>2</sup>’lik kısmının tapu kaydının iptali ile kıyı kenar çizgisi olarak terkin ile tescil dışı bırakılmasına ve fazlaya ilişkin istemin reddine ve Grup’un açtığı karşı davanın reddine karar vermiştir. Grup yasal süresi içerisinde istinaf yoluna başvurmuş, Grup’un istinaf başvurusu kabul edilmiş ve Gaziantep Bölge Adliye Mahkemesi 15. Hukuk Dairesi Mal Müdürlüğü’nün ve Grup’un davaları yönünden verilen kararları kaldırarak, dosyayı yeniden görülmek üzere yerel mahkemeye iade etmiştir. Bilanço tarihi itibarıyla hukuki süreç devam etmektedir Grup yönetimi, hukuk müşavirlerinin de görüşleri doğrultusunda, konsolide finansal tablolarda bu aşamada bu hususa ilişkin karşılık ayırmamıştır.

##### Koza Altın Davası

Maden işletim ruhsat hakları Grup’a ait olan Bilecik ili Söğüt ilçesi Kızılsaray köyünde bulunan maden sahası 2 Temmuz 2007 tarihli sözleşme ile, sözleşmede teklif edilen bedel ve rödövars karşılığında Koza Altın İşletmeleri A.Ş.’ye (“Koza Altın”) devredilmiştir. İlgili sözleşme 7 Eylül 2015 tarihinde, Koza Altın’ın sözleşmedeki yükümlülüklerini ifa etmemesi ve sözleşmeye aykırı eylem ve işlemler sergilemesi vb. gerekçelerle tek taraflı olarak feshedilmiş ve fesih bildirimini noter vasıtasıyla ilgili şirkete gönderilmiştir. Koza Altın 2 Ekim 2015 tarihli cevabi ihtarnamesi ile Grup’un fesih gerekçelerine itiraz etmiş ve taleplerinin gereğini yerine getirmeyeceğini bildirmiştir. Grup, 30 Ekim 2015 tarihinde yeniden gönderilen ihtarname ile fesih ihtarnamesindeki taleplerin yerine getirilmesi ve konunun yargıya intikaline mahal verilmemesini talep etmiştir.

29 Aralık 2015 itibari ile yetkili yer mahkemesinde; maden sahasına ilişkin işletme ruhsatlarının devirlerinin iptali ve Enerji ve Tabii Kaynaklar Bakanlığı Maden İşleri Genel Müdürlüğü nezdinde tekrar Grup adına tesciline, maden işletme sahaslarından davalı Koza Altın’ın tahliyesi ile Grup’a teslimine yönelik dava açılmıştır.

27 Aralık 2018 tarihli duruşmada, davanın kabulü ile taraflar arasında 2 Temmuz 2007 tarihinde tanzim edilen sözleşmenin feshine, dava ve sözleşmeye konu maden işletme sahasından Koza Altın’ın tahliyesine, maden işletme sahasının gruba teslimine, işletme ruhsatlarının grup adına tescili istemli talebin idari bir tasarruf olması sebebiyle reddine, istinaf yolu açık olmak üzere karar verilmiştir. 30 Aralık 2019 tarihinde Bölge Adliye Mahkemesi’nin gerekçeli kararı doğrultusunda; Koza Altın’ın istinaf başvurusunun esastan reddine, Grup’un istinaf başvurusunun kabulüne ve ilk derece mahkemesi kararının kaldırılmasına karar verilmiştir. Grup’un açmış olduğu kira sözleşmesinin feshine ve tahliyeye yönelik dava kabul edilmiş olup, maden sahasındaki madenlerin işletilme hakkının devrine yönelik 2 Temmuz 2007 tarihli sözleşme ile rödövars hesaplanmasına ilişkin ek sözleşmenin akde aykırılık nedeniyle feshine karar verilmiştir. Tahliye sonrası maden sahasının Grup’a teslimi gerçekleşecek olup, Koza Altın adına olan maden sahasındaki madenlerin işletme hakkına ilişkin ruhsat iptal edilmiştir. Maden sahasındaki madenlerin işletme hakkına ilişkin ruhsat Grup adına tescil edilmiştir.

## GÜBRE FABRİKALARI TÜRK ANONİM ŞİRKETİ

30 Haziran 2020 Tarihinde Sona Eren Ara Döneme Ait  
Özet Konsolide Finansal Tablolara İlişkin Dipnotlar  
(Tutarlar aksi belirtilmedikçe Türk Lirası ("TL") olarak ifade edilmiştir.)

### NOT 13 - HASILAT

13.1 Satışlar	1 Ocak- 30 Haziran 2020	1 Ocak- 30 Haziran 2019	1 Nisan- 30 Haziran 2020	1 Nisan- 30 Haziran 2019
Yurt içi satışlar	2.130.273.172	2.054.102.803	737.845.384	811.099.283
Yurt dışı satışlar	581.420.230	512.590.695	225.762.626	290.541.729
Hizmet satışları	1.827.350	33.076.937	913.176	18.380.706
Satış iadeleri	(567.742)	(4.182.573)	(265.947)	(2.467.217)
Satış iskontoları	(27.739.425)	(25.808.063)	(11.395.815)	(10.277.186)
Satışlardan diğer indirimler	(1.477.892)	(2.603.009)	(1.159.372)	(442.599)
<b>Toplam</b>	<b>2.683.735.693</b>	<b>2.567.176.790</b>	<b>951.700.052</b>	<b>1.106.834.716</b>
13.2 Satışların Maliyeti	1 Ocak- 30 Haziran 2020	1 Ocak- 30 Haziran 2019	1 Nisan- 30 Haziran 2020	1 Nisan- 30 Haziran 2019
Üretilen mamul maliyeti	910.111.603	940.394.267	391.584.800	469.940.626
Mamul stoklarından değişim	119.749.566	111.486.473	(13.402.818)	24.350.842
-Dönem başı mamul	310.773.646	259.492.688	177.621.262	172.357.057
-Dönem sonu mamul	(191.024.080)	(148.006.215)	(191.024.080)	(148.006.215)
<b>Satılan mamul maliyeti</b>	<b>1.029.861.169</b>	<b>1.051.880.740</b>	<b>378.181.982</b>	<b>494.291.468</b>
-Dönem başı ticari mal	642.840.114	465.740.737	315.630.628	371.416.370
-Alımlar	761.572.881	890.471.670	379.029.220	357.193.482
-Dönem sonu ticari mal	(352.094.996)	(360.300.493)	(352.094.996)	(360.300.493)
<b>Satılan ticari mal maliyeti</b>	<b>1.052.317.999</b>	<b>995.911.914</b>	<b>342.564.852</b>	<b>368.309.359</b>
<b>Diğer satışların maliyeti</b>	<b>5.309.972</b>	<b>40.813.137</b>	<b>2.402.593</b>	<b>23.581.337</b>
<b>Satılan hizmet maliyeti</b>	<b>1.306.436</b>	<b>1.920.606</b>	<b>1.209.367</b>	<b>204.632</b>
<b>Toplam</b>	<b>2.088.795.576</b>	<b>2.090.526.397</b>	<b>724.358.794</b>	<b>886.386.796</b>

### NOT 14 - ESAS FAALİYETLERDEN DİĞER GELİR VE GİDERLER

#### 14.1 Esas Faaliyetlerden Diğer Gelirler

	1 Ocak- 30 Haziran 2020	1 Ocak- 30 Haziran 2019	1 Nisan- 30 Haziran 2020	1 Nisan- 30 Haziran 2019
Ticari işlemlere ilişkin kur farkı gelirleri	205.206.465	136.123.734	128.175.690	81.775.209
Faiz gelirleri	3.683.741	6.538.173	1.552.093	1.614.422
Diğer gelirler	20.120.481	11.874.453	15.527.119	5.031.659
<b>Toplam</b>	<b>229.010.687</b>	<b>154.536.360</b>	<b>145.254.902</b>	<b>88.421.290</b>

## GÜBRE FABRİKALARI TÜRK ANONİM ŞİRKETİ

30 Haziran 2020 Tarihinde Sona Eren Ara Döneme Ait  
Özet Konsolide Finansal Tablolara İlişkin Dipnotlar  
(Tutarlar aksi belirtilmedikçe Türk Lirası ("TL") olarak ifade edilmiştir.)

### NOT 14 - ESAS FAALİYETLERDEN DİĞER GELİR VE GİDERLER (devamı)

#### 14.2 Esas Faaliyetlerden Diğer Giderler

	1 Ocak- 30 Haziran 2020	1 Ocak- 30 Haziran 2019	1 Nisan- 30 Haziran 2020	1 Nisan- 30 Haziran 2019
Ticari işlemlere ilişkin kur farkı giderleri	319.800.679	193.793.221	162.487.800	104.544.898
Karşılık giderleri	425.845	3.981.412	(694.301)	3.981.412
Diğer giderler	20.250.406	20.443.007	5.358.269	6.993.174
<b>Toplam</b>	<b>340.476.930</b>	<b>218.217.640</b>	<b>167.151.768</b>	<b>115.519.484</b>

### NOT 15 - PAY BAŞINA KAZANÇ

Konsolide kar veya zarar tablolarında belirtilen pay başına kazanç, net karın ilgili dönem içinde mevcut hisse senetlerinin ağırlıklı ortalama adedine bölünmesi ile tespit edilir.

Pay başına kazanç ve pay başına dağıtılan brüt temettü aşağıdaki gibidir:

	1 Ocak- 30 Haziran 2020	1 Ocak- 30 Haziran 2019	1 Nisan- 30 Haziran 2020	1 Nisan- 30 Haziran 2019
Ana ortaklık paylarına düşen net dönem(zararı)	123.440.999	(17.227.302)	53.785.219	(11.418.168)
Çıkarılmış adi hisselerin ağırlıklı ortalama adedi (her biri 1 kr)	33.400.000.000	33.400.000.000	33.400.000.000	33.400.000.000
<b>Pay başına kazanç / (kayıp) (kr)</b>	<b>0,0037</b>	<b>(0,0005)</b>	<b>0,0016</b>	<b>(0,0003)</b>

Şirket'in tüm hisse sahipleri aynı eşit haklara sahip olması ve imtiyazlı hisse bulunmaması nedeniyle adi ve seyreltilmiş hisse başına kar ve hisse başına dağıtılan temettü tutarları farklılık göstermemektedir.

### NOT 16 - İLİŞKİLİ TARAF AÇIKLAMALARI

#### 16.1 İlişkili Tarafların Bakiyeleri

Ticari Alacaklar	30 Haziran 2020	31 Aralık 2019
TKK	33.841.945	173.404.172
Diğer ilişkili taraflar	939.158	1.277.865
<b>Toplam</b>	<b>34.781.103</b>	<b>174.682.037</b>

TKK'ya yapılan katı gübre satışlarında ortalama vade 15 gün civarındayken, diğer gübre satışlarında 15 ile 120 gün arasında değişmektedir.

## GÜBRE FABRİKALARI TÜRK ANONİM ŞİRKETİ

30 Haziran 2020 Tarihinde Sona Eren Ara Döneme Ait  
Özet Konsolide Finansal Tablolara İlişkin Dipnotlar  
(Tutarlar aksi belirtilmedikçe Türk Lirası ("TL") olarak ifade edilmiştir.)

### NOT 16 - İLİŞKİLİ TARAF AÇIKLAMALARI

#### 16.1 İlişkili Tarafların Bakiyeleri (devamı)

<b>Ticari Borçlar</b>	<b>30 Haziran 2020</b>	<b>31 Aralık 2019</b>
Tarkim	306.427	18.359
Tarnet	287.042	889.673
TKK	--	20.098
Tarım Kredi Yem	--	238.021
TK Taşımacılık	732.372	632.182
Bereket Sigorta	1.856.322	22.754
<b>Toplam</b>	<b>3.182.163</b>	<b>1.821.087</b>

<b>Diğer alacaklar</b>	<b>30 Haziran 2020</b>	<b>31 Aralık 2019</b>
Tarım Kredi Holding A.Ş. (*)	--	10.135.215
<b>Toplam</b>	<b>--</b>	<b>10.135.215</b>

<b>Diğer borçlar</b>	<b>30 Haziran 2020</b>	<b>31 Aralık 2019</b>
Tarım Kredi Yem San. ve Tic. A.Ş. (*)	--	25.000.000
<b>Toplam</b>	<b>--</b>	<b>25.000.000</b>

(\*) Bilanço tarihi itibarıyla Grup içi finansal nitelikli borç alacak bakiyesi bulunmamaktadır. Cari dönem içerisinde açıklanan borç alacak ilişkisi tutarların ödenmesi ile kapanmıştır.

#### 16.2 İlişkili Taraflarla Yapılan İşlemler

	<b>1 Ocak- 30 Haziran 2020</b>	<b>1 Ocak- 30 Haziran 2019</b>	<b>1 Nisan- 30 Haziran 2020</b>	<b>1 Nisan- 30 Haziran 2019</b>
<b>Mal ve Hizmet Satışları</b>				
TKK	1.252.114.087	1.353.304.128	414.329.487	540.689.708
Tarım Kredi Birlik Tarım Ürünleri	--	7.624.372	--	214.957
Tarkim	69.734	136.176	23.231	33.750
Tarnet	24.259	52.368	23.514	45.595
TK Taşımacılık	25.994	--	25.994	--
<b>Toplam</b>	<b>1.252.234.074</b>	<b>1.361.117.044</b>	<b>414.402.226</b>	<b>540.984.010</b>

## GÜBRE FABRİKALARI TÜRK ANONİM ŞİRKETİ

30 Haziran 2020 Tarihinde Sona Eren Ara Döneme Ait  
Özet Konsolide Finansal Tablolara İlişkin Dipnotlar  
(Tutarlar aksi belirtilmedikçe Türk Lirası ("TL") olarak ifade edilmiştir.)

### NOT 16 - İLİŞKİLİ TARAF AÇIKLAMALARI

#### 16.2 İlişkili Taraflarla Yapılan İşlemler (devamı)

Mal ve Hizmet Alımları	1 Ocak- 30 Haziran 2020	1 Ocak- 30 Haziran 2019	1 Nisan- 30 Haziran 2020	1 Nisan- 30 Haziran 2019
TKK	3.635.039	6.656.080	811.941	1.469.261
TK Taşımacılık	4.815.825	--	2.145.075	--
Tarım Kredi Birlik Tarım Ürünleri	1.922.517	1.191.727	1.208.443	620.207
Tarım Kredi Birlik Tarım Ürünleri	298.713	865.036	290.369	848.330
Tarkim	54.960	--	54.960	--
<b>Toplam</b>	<b>10.727.054</b>	<b>8.712.843</b>	<b>4.510.788</b>	<b>2.937.798</b>

Faiz Gelirleri	1 Ocak- 30 Haziran 2020	1 Ocak- 30 Haziran 2019	1 Nisan- 30 Haziran 2020	1 Nisan- 30 Haziran 2019
Tarım Kredi Holding	70.959	--	--	--
Tarım Kredi Birlik Tarım Ürünleri	682.192	--	--	--
<b>Toplam</b>	<b>753.151</b>	<b>--</b>	<b>--</b>	<b>--</b>

Faiz Giderleri	1 Ocak- 30 Haziran 2020	1 Ocak- 30 Haziran 2019	1 Nisan- 30 Haziran 2020	1 Nisan- 30 Haziran 2019
Tarım Kredi Yem	171.062	--	--	--
<b>Toplam</b>	<b>171.062</b>	<b>--</b>	<b>--</b>	<b>--</b>

#### 16.3 Üst Düzey Yöneticilere Sağlanan Faydalar

Grup'un 30 Haziran 2020 ve 2019 tarihlerinde sona eren ara dönemlerde Yönetim Kurulu Üyeleri, Genel Müdür ile Genel Müdür Yardımcıları'na sağladığı faydaların toplamı şu şekildedir:

	30 Haziran 2020		30 Haziran 2019	
	Gübretaş	Razi	Gübretaş	Razi
Çalışanlara sağlanan kısa vadeli faydalar	1.993.992	2.864.305	1.658.466	2.967.178
<b>Toplam</b>	<b>1.993.992</b>	<b>2.864.305</b>	<b>1.658.466</b>	<b>2.967.178</b>

## GÜBRE FABRİKALARI TÜRK ANONİM ŞİRKETİ

30 Haziran 2020 Tarihinde Sona Eren Ara Döneme Ait  
Özet Konsolide Finansal Tablolara İlişkin Dipnotlar  
(Tutarlar aksi belirtilmedikçe Türk Lirası ("TL") olarak ifade edilmiştir.)

### NOT 17 - FİNANSAL ARAÇLARDAN KAYNAKLANAN RİSKLERİN NİTELİĞİ VE DÜZEYİ

Grup'un faaliyet gösterdiği ülkelerin ekonomilerine göre geçerli fonksiyonel para birimleri dışında kalan para birimleri, yabancı para olarak kabul edilmiştir.

30 Haziran 2020 tarihi itibarıyla Grup tarafından tutulan, yabancı para varlıklar ve borçların orijinal para birimi cinsinden tutarları ve toplam TL karşılığı aşağıdaki gibidir:

	30 Haziran 2020		
	TL karşılığı (fonksiyonel para birimi)	USD	EUR
1 Ticari alacaklar	175.053.189	23.822.297	1.564.083
2 Parasal finansal varlıklar (kasa, banka hesapları dâhil)	572.914.835	68.111.902	13.865.699
3 Diğer dönen varlıklar	59.903.063	8.257.402	441.643
<b>4 Yabancı para cinsinden dönen varlıklar (1+2+3)</b>	<b>807.871.087</b>	<b>100.191.601</b>	<b>15.871.425</b>
5 Ticari borçlar	(936.302.325)	(136.298.675)	(482.542)
6 Finansal yükümlülükler	(77.003.075)	--	(9.989.761)
7 Diğer kısa vadeli yükümlülükler, net	(149.501)	(21.850)	--
<b>8 Yabancı para cinsinden kısa vadeli yükümlülükler (5+6+7)</b>	<b>(1.013.454.901)</b>	<b>(136.320.525)</b>	<b>(10.472.303)</b>
9 Ticari borçlar	--	--	--
10 Finansal yükümlülükler	--	--	--
<b>11 Yabancı para cinsinden uzun vadeli yükümlülükler (9+10)</b>	<b>--</b>	<b>--</b>	<b>--</b>
<b>12 Yabancı para cinsinden toplam yükümlülükler (8+11)</b>	<b>(1.013.454.901)</b>	<b>(136.320.525)</b>	<b>(10.472.303)</b>
<b>13 Net yabancı para varlık, yükümlülük pozisyonu (4-12)</b>	<b>(205.583.813)</b>	<b>(36.128.924)</b>	<b>5.399.122</b>
<b>14 Parasal kalemler net yabancı para varlık /yükümlülük pozisyonu (4-12)</b>	<b>(205.583.813)</b>	<b>(36.128.924)</b>	<b>5.399.122</b>
<b>15 Riskten korunma amaçlı sınıflandırılan türev araçların gerçeğe uygun değeri</b>	<b>(37.930)</b>	<b>--</b>	<b>--</b>
<b>16 Döviz yükümlülüklerinin hedge edilen kısmının tutarı</b>	<b>11.176.890</b>	<b>--</b>	<b>1.450.000</b>

## GÜBRE FABRİKALARI TÜRK ANONİM ŞİRKETİ

30 Haziran 2020 Tarihinde Sona Eren Ara Döneme Ait  
Özet Konsolide Finansal Tablolara İlişkin Dipnotlar  
(Tutarlar aksi belirtilmedikçe Türk Lirası ("TL") olarak ifade edilmiştir.)

### NOT 17 - FİNANSAL ARAÇLARDAN KAYNAKLANAN RİSKLERİN NİTELİĞİ VE DÜZEYİ (devamı)

31 Aralık 2019 tarihi itibarıyla Grup tarafından tutulan, yabancı para varlıklar ve borçların orijinal para birimi cinsinden tutarları ve toplam TL karşılığı aşağıdaki gibidir:

	31 Aralık 2019		
	TL karşılığı (fonksiyonel para birimi)	USD	EUR
1 Ticari alacaklar	192.177.940	32.089.094	234.911
2 Parasal finansal varlıklar (kasa, banka hesapları dâhil)	58.372.049	8.088.493	1.552.459
3 Diğer dönen varlıklar	4.236.963	505.375	185.687
<b>4 Yabancı para cinsinden dönen varlıklar (1+2+3)</b>	<b>254.786.952</b>	<b>40.682.962</b>	<b>1.973.057</b>
5 Ticari borçlar	(756.495.509)	(127.112.820)	(213.505)
6 Finansal yükümlülükler	(207.172.465)	(10.000.000)	(22.219.118)
7 Diğer kısa vadeli yükümlülükler, net	(88.733)	(14.938)	--
<b>8 Yabancı para cinsinden kısa vadeli yükümlülükler (5+6+7)</b>	<b>(963.756.707)</b>	<b>(137.127.758)</b>	<b>(22.432.623)</b>
9 Ticari borçlar	--	--	--
10 Finansal yükümlülükler	--	--	--
<b>11 Yabancı para cinsinden uzun vadeli yükümlülükler (9+10)</b>	<b>--</b>	<b>--</b>	<b>--</b>
<b>12 Yabancı para cinsinden toplam yükümlülükler (8+11)</b>	<b>(963.756.707)</b>	<b>(137.127.758)</b>	<b>(22.432.623)</b>
<b>13 Net yabancı para varlık, yükümlülük pozisyonu (4-12)</b>	<b>(708.969.755)</b>	<b>(96.444.794)</b>	<b>(20.459.565)</b>
<b>14 Parasal kalemler net yabancı para varlık /yükümlülük pozisyonu (4-12)</b>	<b>(708.969.755)</b>	<b>(96.444.794)</b>	<b>(20.459.565)</b>
<b>15 Riskten korunma amaçlı sınıflandırılan türev araçların gerçeğe uygun değeri</b>	<b>9.462.872</b>	<b>--</b>	<b>--</b>
<b>16 Döviz yükümlülüklerinin hedge edilen kısmının tutarı</b>	<b>389.706.821</b>	<b>65.605.000</b>	<b>--</b>

## GÜBRE FABRİKALARI TÜRK ANONİM ŞİRKETİ

30 Haziran 2020 Tarihinde Sona Eren Ara Döneme Ait  
Özet Konsolide Finansal Tablolara İlişkin Dipnotlar  
(Tutarlar aksi belirtilmedikçe Türk Lirası ("TL") olarak ifade edilmiştir.)

### NOT 17 - FİNANSAL ARAÇLARDAN KAYNAKLANAN RİSKLERİN NİTELİĞİ VE DÜZEYİ (devamı)

#### 17.5 Yabancı Para Riski (devamı)

30 Haziran 2020 ve 2019 tarihleri itibariyle ilgili para birimleri TL karşısında %10 oranında değer kazansaydı / kaybetseydi ve diğer tüm değişkenler sabit kalsaydı, yabancı para net pozisyonundan dolayı oluşacak kur farkı zararı/karı sonucu, vergi öncesi kar / zarar ve diğer kapsamlı gelir (vergi öncesi) etkisi, aşağıdaki tabloda gösterilmiştir. Döviz kuru riskinden korunan kısımlar, türev enstrümanların etkilerini içermektedir.

	30 Haziran 2020	
	Kar / Zarar	
	Yabancı paranın değer kazanması	Yabancı paranın değer kaybetmesi
<b>ABD Doları'nın TL karşısında %10 değerlenmesi halinde</b>		
1 - ABD Doları net varlıkları / (yükümlülüğü)	(24.720.132)	24.720.132
2 - ABD Doları riskinden korunan kısım	--	--
3 - TL dönem net karı üzerine etkisi	(24.720.132)	24.720.132
<b>Euro'nun TL karşısında %10 değerlenmesi halinde</b>		
1 - EUR net varlıkları / (yükümlülüğü)	4.161.751	(4.161.751)
2 - EUR riskinden korunan kısım	1.117.689	(1.117.689)
3 - TL dönem net karı üzerine etkisi	5.279.440	(5.279.440)
	30 Haziran 2019	
	Kar / Zarar	
	Yabancı paranın değer kazanması	Yabancı paranın değer kaybetmesi
<b>ABD Doları'nın TL karşısında %10 değerlenmesi halinde</b>		
1 - ABD Doları net varlık yükümlülüğü	(31.804.768)	31.804.768
2 - ABD Doları riskinden korunan kısım (-)	44.314.270	(44.314.270)
3 - TL dönem net karı üzerine etkisi	12.509.502	(12.509.502)
<b>Euro'nun TL karşısında %10 değerlenmesi halinde</b>		
1 - Euro net varlık yükümlülüğü	1.577.425	(1.577.425)
2 - Euro riskinden korunan kısım (-)	--	--
3 - TL dönem net karı üzerine etkisi	1.577.425	(1.577.425)

### NOT 18 - RAPORLAMA DÖNEMİNDEN SONRAKİ OLAYLAR

7 Temmuz 2020 tarihi itibariyle Söğüt maden sahasına ilişkin her türlü veri/data, analiz ve raporlar ile üçüncü kişilerle yapılan ve devri mümkün sözleşmeler dâhil olmak üzere bütün bilgi ve belgelerin tüm haklarının satın alınmasına yönelik Koza Altın İşletmeleri A.Ş ile KDV dâhil 33.040.000 TL bedelle bir satış sözleşmesinin imzalanmıştır.