



2019 YILI 3. ÇEYREK FAALİYET RAPORU

GÜBRE FABRİKALARI TÜRK A. Ş.

MERDİVENKÖY MAHALLESİ, BORA SOKAK, NO:1, 34732 KADIKÖY/İSTANBUL

T: (+90 216) 468 50 50

F: (+90 216) 407 10 11

E: ir@gubretas.com.tr

I. Giriş.....	2
A. RAPORUN DÖNEMİ.....	2
B. ORTAKLIĞIN ÜNVANI	2
C. TİCARET SİCİL NUMARASI	2
D. İLETİŞİM BİLGİLERİ	2
E. ORGANİZASYON ŞEMASI.....	4
F. SERMAYE YAPISI	4
G. YÖNETİM KURULU ÜYELERİ	5
H. ÜST YÖNETİM	5
İ. İDARİ FAALİYETLER.....	6
II. GÜBRETAS FAALİYETLERİ	6
A. ÜRETİM.....	6
B. SATIŞ VE ALIMLAR.....	7
C. YATIRIMLAR.....	7
III. BAĞLI ORTAKLIKLAR VE İŞTİRAKLER	8
IV. RAZİ PETROCHEMICAL CO. FAALİYETLERİ	8
A. ÜRETİM.....	8
B. SATIŞ.....	8
C. YATIRIMLAR.....	9
V. HİSSE SENEDİ PERFORMANSI.....	9
VI. DEĞERLENDİRME.....	10
VII. FİNANSAL YAPI	12
A. KONSOLİDE ÖZET BİLANÇO	12
B. KONSOLİDE GELİR TABLOSU	12
VIII. BİLANÇO TARİHİNDEN SONRAKİ OLAYLAR.....	13
IX. KURUMSAL YÖNETİM İLKELERİ UYUM RAPORU	13
X. SONUÇ.....	14

I. GİRİŞ

A. RAPORUN DÖNEMİ

01.01.2019 - 30.09.2019

B. ORTAKLIĞIN ÜNVANI

Gübre Fabrikaları Türk Anonim Şirketi ("Gübretas" veya "Şirket")

C. TİCARET SİCİL NUMARASI

Gübretas, İstanbul Ticaret Sicil Memurluğu'nda 47535 Sicil Numarası ile kayıtlıdır.

D. İLETİŞİM BİLGİLERİ

GENEL MÜDÜRLÜK

Şirket merkezinin ticaret siciline kayıtlı adresi "İstanbul Kadıköy Bora Sk. Nida Kule Göztepe İş Merkezi No.1 K.12 (Bölüm: 42, 45) K. 30 - 31"dir.

Şirket'e ait telefon, faks, e-posta ve internet adresi bilgileri ise aşağıdaki gibidir:

Tel: +90 (216) 468 50 50

Faks: +90 (216) 407 10 11

E-posta Adresi: gubretas@gubretas.com.tr

İnternet Adresi: www.gubretas.com.tr

Ayrıca Şirket'in tesisleri ve bölge müdürlüklerine ait iletişim bilgileri aşağıda yer almaktadır:

YARIMCA TESİSLERİ MÜDÜRLÜĞÜ

Adres : Atalar Mahallesi Hayat Sokak No: 30 41740 Körfez / KOCAELİ

Tel : +90 (262) 528 46 40

Faks : +90 (262) 528 21 31

İZMİR TESİSLERİ MÜDÜRLÜĞÜ

Adres : Fatih Mah. Atatürk Cad. No: 28 Aliğa / İZMİR

Tel : +90 (232) 627 91 59

Faks : +90 (232) 627 91 59

FOÇA TESİSLERİ

Adres : Bağarası Köyü Hacıveli Mh. Foça-İzmir Karayolu No: 401 Foça / İZMİR

Tel : +90 (232) 822 81 48

İSKENDERUN TESİSLERİ MÜDÜRLÜĞÜ

Adres : Sarıseki Mah. 12 Eylül Caddesi E-5 Karayolu Altı No: 1 İskenderun / HATAY

Tel : +90 (326) 656 22 88

Faks : +90 (326) 656 22 80

ANKARA BÖLGE MÜDÜRLÜĞÜ

Adres : Emek Mah. Kazakistan Cad. (4. Cadde) No: 139 Çankaya/ANKARA

Tel : +90 (312) 212 75 75

Faks : +90 (312) 231 92 99

ANTALYA BÖLGE MÜDÜRLÜĞÜ

Adres: Kızıltoprak Mah. Aspendos Bulvarı, Çam Plaza, No:19 Daire:3 Muratpaşa / ANTALYA

Tel: +90 (242) 311 43 73 - 83

Faks: +90 (242) 311 43 93

DİYARBAKIR BÖLGE MÜDÜRLÜĞÜ

Adres : Kayapınar Mah. Urfa Yolu 3. km DİYARBAKIR

Tel : +90 (412) 251 12 46 / +90 (412) 251 15 46

Faks : +90 (412) 251 18 55

İSKENDERUN BÖLGE MÜDÜRLÜĞÜ

Adres : Sarıseki Mah. Atatürk Cad. No: 6 Sarıseki İskenderun/HATAY

Tel : +90 (326) 626 14 42 - 44 - 49

Faks : +90 (326) 626 14 50

İZMİR BÖLGE MÜDÜRLÜĞÜ

Adres : Kırlar Mevkii Fatih Mah. Atatürk Cad. Helvacı - Aliğa / İZMİR

Tel : +90 (232) 627 91 59

Faks : +90 (232) 627 91 60

SAMSUN BÖLGE MÜDÜRLÜĞÜ

Adres : Kamalı Mah. 4043 Sok. No.1/A Atakum / SAMSUN

Tel : +90 (362) 266 40 10

Faks : +90 (362) 266 68 25

ŞANLIURFA BÖLGE MÜDÜRLÜĞÜ

Adres : Ulubağ Mh. Recep Tayyip Erdoğan Blv. Tarım Kredi St. No.305/5 Haliliye /ŞANLIURFA

Tel : +90 (414) 341 08 08

Faks : +90 (414) 381 08 10

TEKİRDAĞ BÖLGE MÜDÜRLÜĞÜ

Adres : Turgut Mah. Ördeklidere Cad. No: 16/1 TEKİRDAĞ

Tel : +90 (282) 262 76 50 / +90 (282) 262 47 94

Faks : +90 (282) 262 98 51

E. ORGANİZASYON ŞEMASI**F. SERMAYE YAPISI**

Gübretas'ın kayıtlı sermayesi 30.09.2019 tarihi itibarıyla 1.000.000.000 ₺ ve çıkarılmış sermayesi ise 334.000.000 ₺'dir. Dönem içerisinde Şirket'in sermaye ve ortaklık yapısında herhangi bir değişiklik yaşanmamıştır.

Şirket'in sermayesinde imtiyazlı pay ve Şirket'in iktisap ettiği kendisine ait payı bulunmamaktadır.

TTK 376. Madde'de ifade edilen "sermayenin kaybı" veya "borca batık olma" durumlarından herhangi biri yaşanmamıştır.

Tablo 1 : SERMAYE YAPISI

Ortaklar	Hisse Tutarı-₺	Pay %
Türkiye Tarım Kredi Kooperatifleri Merkez Birliği	253.684.606,88	75,95
Diğer	80.315.393,12	24,05
Toplam	334.000.000,00	100,00

G. YÖNETİM KURULU ÜYELERİ

Görev	İsim	Görev Başlangıç Tarihi
Başkan	Fahrettin POYRAZ	19.12.2017
Başkan Vekili	Ahmet BAĞCI	03.05.2018
İcracı Üye	İbrahim YUMAKLI	28.10.2016
Üye	Mehmet TUNÇAK	03.05.2018
Üye	Selahattin KÜLCÜ	22.03.2019
Üye	Mehmet Okan ATEŞ	02.05.2019
Bağımsız Üye	Murat YAŞA	11.05.2017
Bağımsız Üye	Seyfullah ARSLANTÜRK	28.02.2018
Bağımsız Üye	Mehmet BULUT	30.03.2018

Dönem içinde ayrılan Yönetim Kurulu üyeleri:

Görev	İsim	Göreve Başlangıç Tarihi	Görev Bitiş Tarihi
Üye	Halim ALTUNKAL	03.05.2018	04.03.2019
Üye	Ramazan BİLGİÇ	03.05.2018	02.05.2019

Yönetim Kurulu üyeleri, Şirket Esas Sözleşmesi ve Türk Ticaret Kanunu'nda belirtilen yetkilere sahiptir. Şirket'in özet konsolide finansal tablolarınının 16 no'lu dipnotunda Yönetim Kurulu üyeleri ve üst yönetime sağlanan haklara ilişkin bilgi verilmektedir.

H. ÜST YÖNETİM

Görev	İsim	Göreve Başlangıç Tarihi
Genel Müdür	İbrahim YUMAKLI	28.10.2016
Genel Müdür Yardımcısı - İşletme ve Yatırımlar	Dr. Mahmut KARAMAN	04.02.2015
Genel Müdür Yardımcısı - Tedarik Zinciri	Mesud ŞENKARDEŞLER	30.09.2016
Genel Müdür Yardımcısı- Satış ve Pazarlama	Metin ÖZYÜREK	10.07.2017
Genel Müdür Yardımcısı - Finans	Ahmet Levent SERTTAŞ	24.09.2018

I. İDARİ FAALİYETLER

Personel Sayısı

Şirket'in personel sayısı 30.09.2019 tarihi itibarıyla geçen yılın aynı dönemine göre %0,7 azalarak 566 kişi olmuştur.

Eğitim Faaliyetleri

Şirket çalışanlarının eğitimi yönetsel, bireysel ve mesleki yetkinliklerini geliştirmeye yönelik olmuştur. 2019 yılı ilk dokuz ayında 316 çalışanımızın katılımı ile toplam 10.963 saat eğitim gerçekleştirilmiştir.

Toplu İş Sözleşmesi

Gübretaş ile Petrol-İş Sendikası arasındaki 2019 - 2020 yıllarını kapsayan ve 06.02.2019 tarihinde başlamış olan Toplu İş Sözleşmesi görüşmeleri 24.05.2019 tarihinde anlaşma ile sonuçlanmıştır.

II. GÜBRETAŞ FAALİYETLERİ

A. ÜRETİM

Şirket 2019 yılı ilk dokuz ayında 368.744 ton (2018/9: 377.226 ton) kompoze, 52.800 ton (2018/9: 76.920 ton) azotlu ve 34.970 ton (2018/9: 44.840 ton) fosfatlı gübre olmak üzere toplam 456.514 ton (2018/9: 498.986 ton) katı gübre üretmiştir. Ayrıca 20.248 ton (2018/9: 16.581 ton) sıvı ve toz gübre üretimi gerçekleştirilmiştir.

Katı gübre üretimi 2019 yılı ilk dokuz aylık dönemde 2018 yılının aynı dönemine göre %8,51 düşüş; sıvı ve toz gübre üretimi ise %22,11 artış göstermiştir. Toplam üretim ise %7,53 gerilemiştir.

Üretilen ürünün bir kısmı ara ürün olarak üretimde kullanılmıştır. 2019 yılı ilk dokuz ayında kapasite kullanım oranı %65 olarak gerçekleşmiştir.

Tablo 2 : GRUP BAZINDA ÜRETİM MİKTARLARI-TON

Ürün	2019/9	2018/9	Değişim
Katı Gübre	456.514	498.986	(8,51%)
Sıvı ve Toz Gübre	20.248	16.581	22,11%
GENEL TOPLAM	476.762	515.567	(7,53%)

B. SATIŞ VE ALIMLAR

Şirket 2019 yılı ilk dokuz ayında 1.330.000 ton katı (2018/9: 1.355.532 ton), 40.973 ton sıvı ve toz gübre (2018/9: 36.828 ton) satışı gerçekleştirmiştir.

Şirket'in katı gübre satışları 2019 yılı ilk dokuz aylık döneminde geçen yılın aynı dönemine göre %1,88 düşüş göstermiştir.

2018 yılının ilk dokuz ayında 1.364.443 ton alım yapılırken 2019'da bu miktar %5,88 azalarak 1.284.247 ton olmuştur. 2018 yılının ilk dokuz ayında 16.805 ton ihracat yapılırken, 2019'nin aynı döneminde 22.984 ton ihracat gerçekleştirilmiştir.

Tablo 3 : TEDARİK VE SATIŞ BİLGİLERİ-TON

Katı Kimyevi Gübreler	2019/9	2018/9	Değişim
Hammadde	382.196	471.763	(18,99%)
Ticari Mal	902.051	892.680	1,05%
Toplam Alımlar	1.284.247	1.364.443	(5,88%)

Tablo 4: ÜRÜN GRUPLARINA GÖRE SATIŞLAR-TON

Katı Kimyevi Gübreler	2019/9	2018/9	Değişim
Kompoze	486.085	500.875	(2,95%)
Azotlu	710.381	700.455	1,42%
Fosfatlı ve Diğer	133.534	154.201	(13,40%)
Katı Gübre Toplamı	1.330.000	1.355.532	(1,88%)
Sıvı ve Toz Gübre Toplamı	40.973	36.828	11,26%
Genel Toplam	1.370.973	1.392.360	(1,54%)

C. YATIRIMLAR

Şirket, Türkiye faaliyetlerinde 2018 yılının ilk dokuz ayında 44.193.874 ₺ yatırım harcaması yaparken, bu tutar 2019 yılının aynı döneminde 73.603.497 ₺ olarak gerçekleşmiştir.

III. BAĞLI ORTAKLIKLAR VE İŞTİRAKLER

1 Ocak - 30 Eylül 2019 hesap dönemine ait özet konsolide finansal tabloların 1 no'lu dipnotunda Şirket'in bağlı ortaklık ve iştiraklerine ilişkin detay bilgilere yer verilmiştir.

IV. RAZİ PETROCHEMICAL CO. FAALİYETLERİ

A. ÜRETİM

Razi Petrochemical Co. ("Razi") ve bağlı ortaklığı Arya Phosphoric Co.'da ("Arya") 2019 yılının ilk dokuz ayında 1.183.286 ton (2018/9: 1.423.794 ton) muhtelif cinslerde mamul üretilmiş, kapasite kullanım oranı %43,33 (2018/9: % 52,14) olarak gerçekleşmiştir.

Tablo 5 : RAZİ ÜRETİM-TON

ÜRÜN	2019/9	2018/9	Değişim	Kapasite	2019/9 KKO
Amonyak	542.505	661.896	(18,04%)	1.336.000	54,14%
Üre	339.913	295.635	14,98%	594.000	76,30%
Kükürt	160.227	190.788	(16,02%)	508.000	42,05%
Sülfürik Asit	97.969	178.479	(45,11%)	627.000	20,83%
Fosforik Asit	25.307	48.318	(47,62%)	126.000	26,78%
DAP	17.365	48.678	(64,33%)	450.000	5,15%
Toplam	1.183.286	1.423.794	(16,89%)	3.641.000	43,33%

B. SATIŞ

Razi ve bağlı ortaklıklarında 2019 yılı ilk dokuz ayında 1.131.129 ton (2018/9: 1.228.828 ton) ürün satılarak 1.400.851.873 ₺ (2018/9: 1.501.159.077 ₺) hasılat elde edilmiştir. Razi ve bağlı ortaklıklarında 2019 yılı ilk dokuz ay satışlarının 937.981 tonu ihracat, 193.149 tonu ise iç satışlardır. 2019 yılı ilk dokuz ayında ihracatın payı %82,92'dir.

Tablo 6 : RAZİ SATIŞ-TON

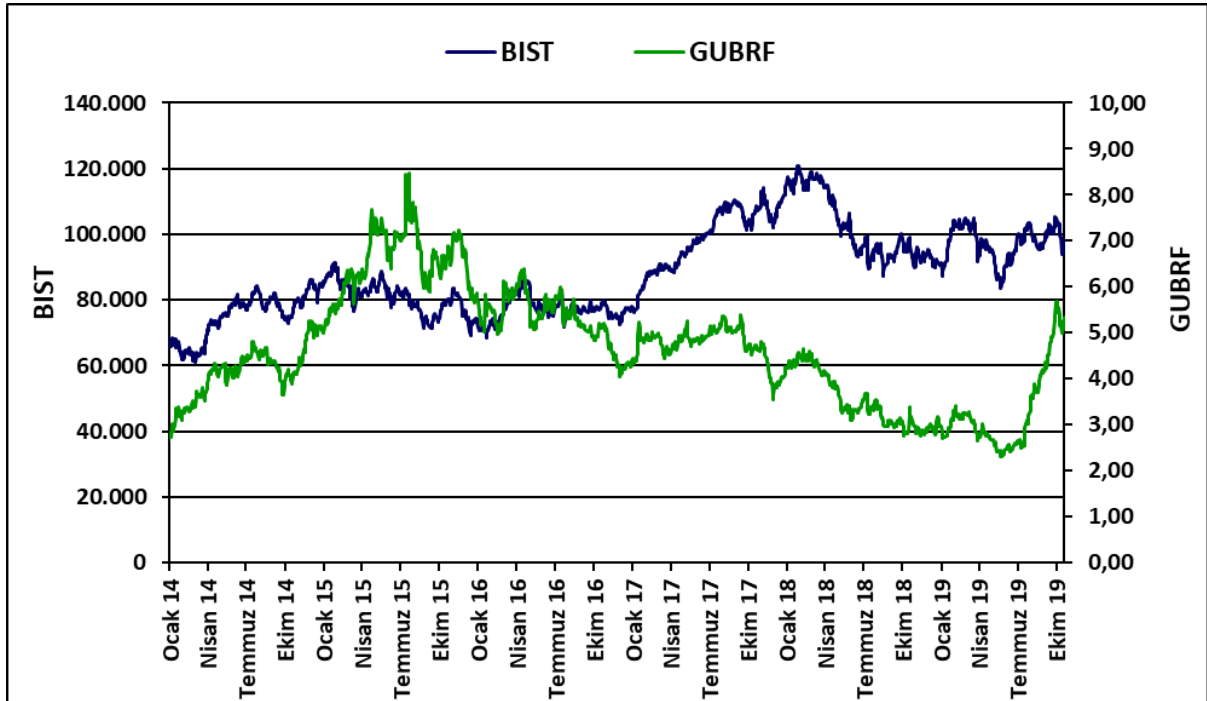
ÜRÜN	2019/9	2018/9	Değişim
Mamül	806.343	1.098.937	(26,63%)
Üre	329.207	338.991	(2,89%)
Amonyak	314.896	504.754	(37,61%)
Kükürt	134.697	156.106	(13,71%)
Sülfürik Asit	15.598	32.324	(51,74%)
Fosforik Asit	10.639	24.497	(56,57%)
DAP	1.307	42.265	(96,91%)
Emtia	324.787	129.891	150,05%
Üre	160.339	94.951	68,86%
Amonyak	120.448	-	-
Amonyum Sülfat	44.000	34.940	25,93%
TOPLAM	1.131.129	1.228.828	(7,95%)

C. YATIRIMLAR

İran faaliyetlerinde 2018 yılı ilk dokuz ayında 13.030.092 ₺ yatırım harcaması yapılmışken, bu tutar 2019 yılı içinde 25.755.671 ₺ olarak gerçekleşmiştir.

V. HİSSE SENEDİ PERFORMANSI

Grafik 1 : HİSSE SENEDİ PERFORMANSI



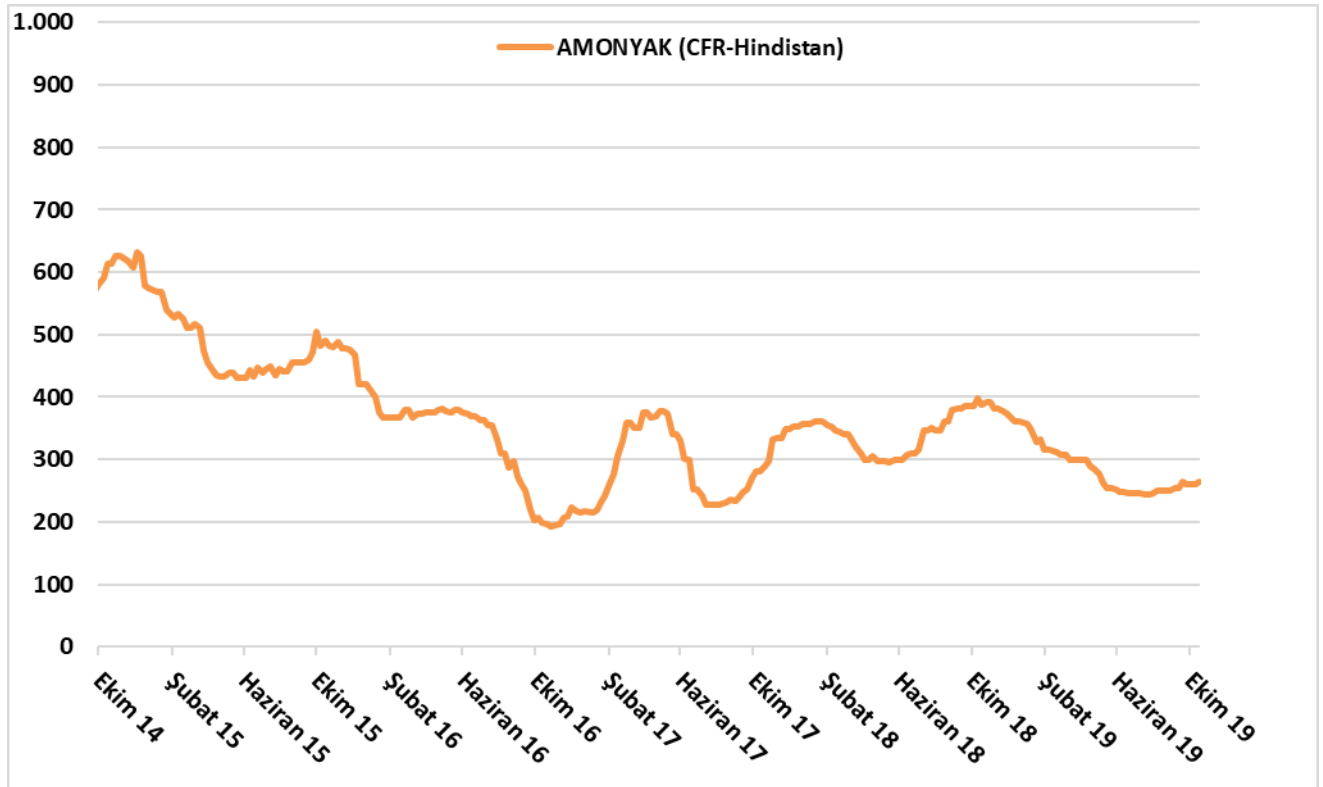
VI. DEĞERLENDİRME

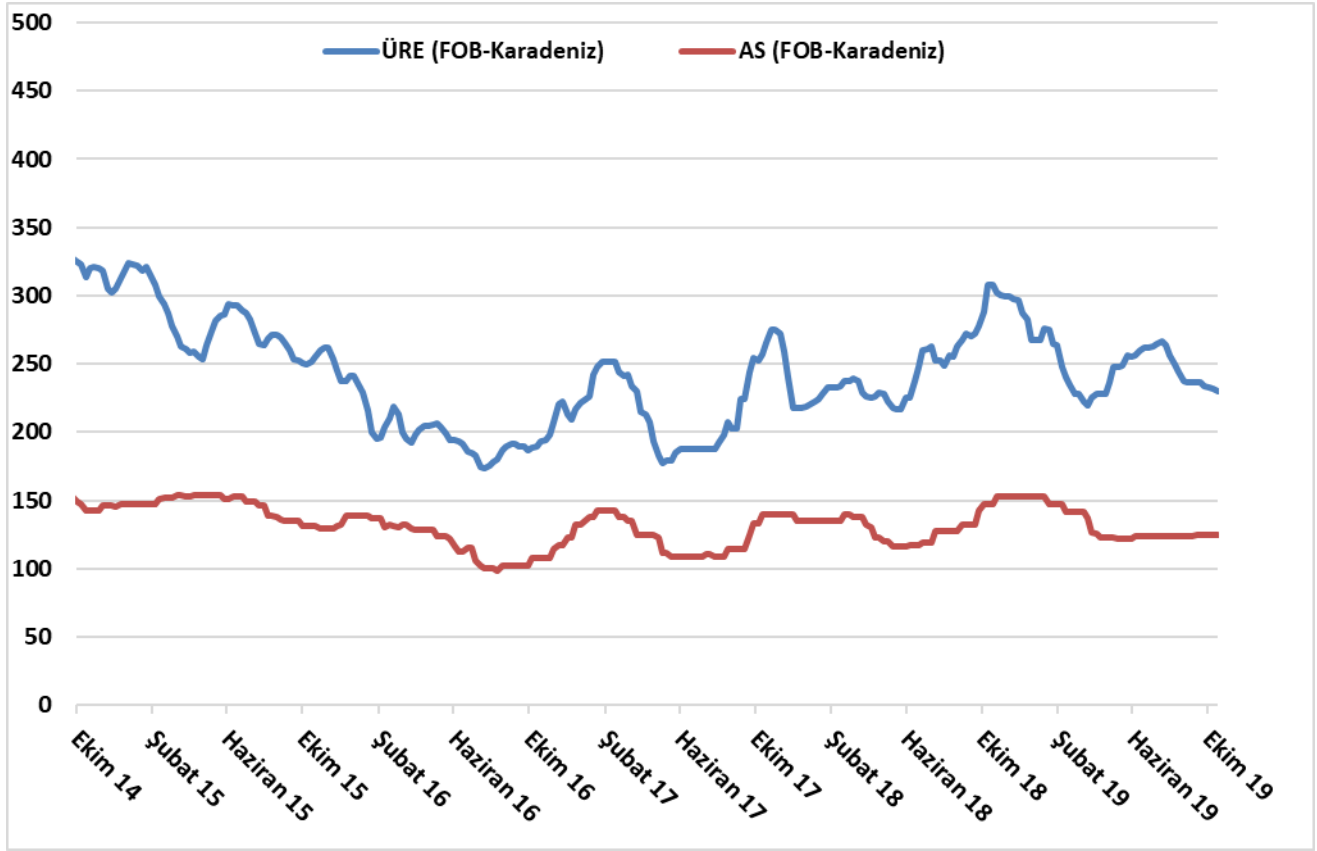
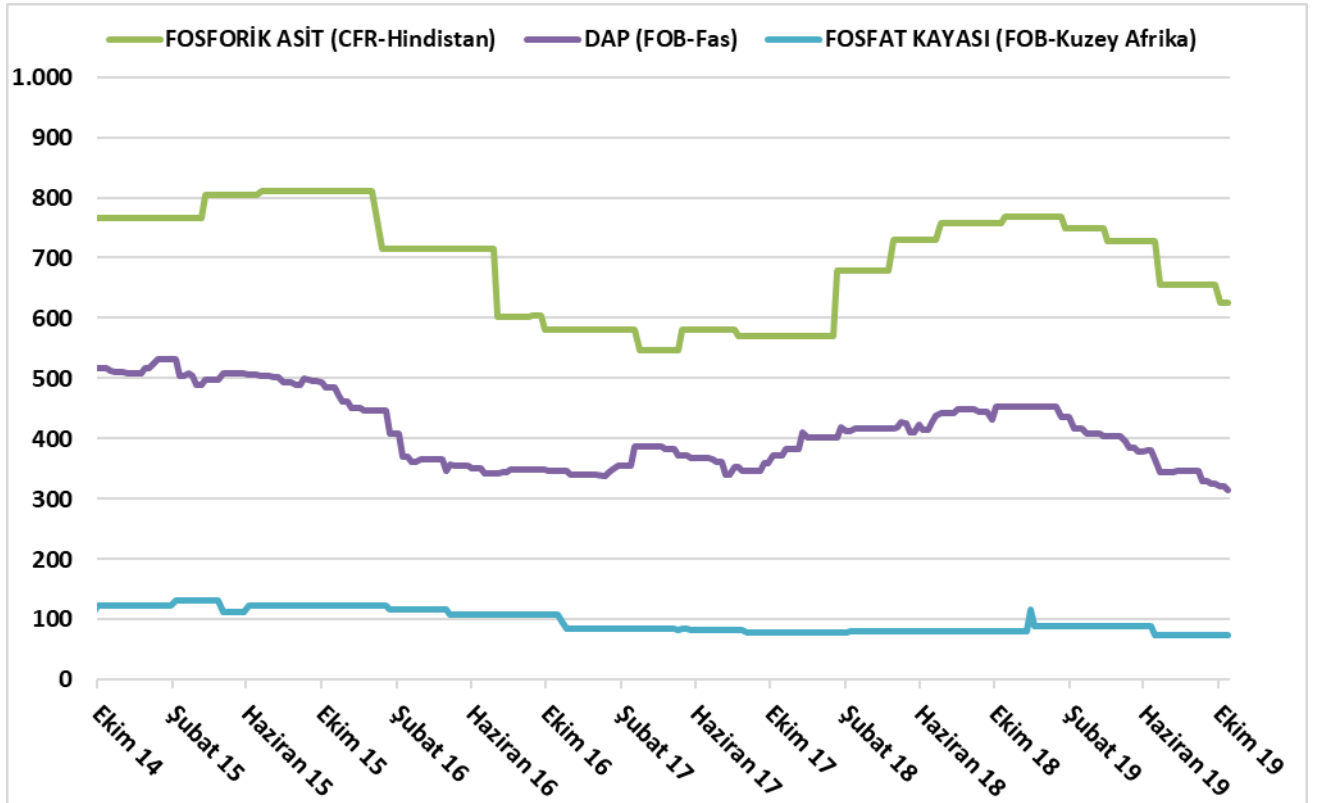
Şirket'in yurtdışı faaliyetleri açısından en önemli ürün konumundaki amonyak fiyatlarında 2019 yılının ilk yarısında düşüş eğilimi görülürken, yılın 3. çeyreğiyle birlikte sınırlı da olsa yukarı yönlü bir hareket görülmüştür. Hindistan bölgesindeki CFR cinsinden amonyak fiyatlarının yılın 3. çeyreğinde ortalama 250 USD seviyesinde seyrettiği görülmüştür. Geçen yılın aynı dönemine göre yaklaşık %30'luk bir düşüş gösteren amonyak fiyatları İran operasyonları açısından olumsuz bir gelişme olarak ortaya çıkmıştır.

Azotlu gübreler incelendiğinde, Karadeniz havzasında oluşan FOB cinsinden üre fiyatlarının 3. çeyrekte aşağı yönlü hareket ettiği görülürken, AS fiyatlarının daha durgun bir seyir izlediği gözlenmiştir.

Fosfatlı gübre ve gübre hammaddelerinde ise, 3. çeyrek sonlarına doğru düşüş eğilimine sahip olan DAP ürünü hariç ağırlıklı olarak yatay hareketlerin olduğu bir dönem geride kalmıştır.

Grafik 2 : ULUSLARARASI PAZARLARDAKİ GÜBRE FİYATLARI-USD/TON



Grafik 3 : ULUSLARARASI PAZARLARDAKİ GÜBRE FİYATLARI-USD/TON

Grafik 4 : ULUSLARARASI PAZARLARDAKİ GÜBRE FİYATLARI-USD/TON


VII. FİNANSAL YAPI**A. KONSOLİDE ÖZET BİLANÇO**

VARLIKLAR	30 Eylül 2019	31 Aralık 2018
Dönen Varlıklar	2.159.169.202	2.427.884.451
Duran Varlıklar	1.921.725.095	1.907.383.163
TOPLAM VARLIKLAR	4.080.894.297	4.335.267.614

KAYNAKLAR	30 Eylül 2019	31 Aralık 2018
Kısa Vadeli Yükümlülükler	2.606.976.283	2.545.722.327
Uzun Vadeli Yükümlülükler	521.362.166	551.988.841
Toplam Yükümlülükler	3.128.338.449	3.097.711.168
Özkaynaklar	952.555.848	1.237.556.446
TOPLAM KAYNAKLAR	4.080.894.297	4.335.267.614

B. KONSOLİDE GELİR TABLOSU

SÜRDÜRÜLEN FAALİYETLER	1 Ocak - 30 Eylül 2019	1 Ocak - 30 Eylül 2018
Hasılat	3.388.266.544	3.213.707.790
Satışların Maliyeti	(2.671.732.073)	(2.408.684.331)
BRÜT KÂR	716.534.471	805.023.459
Faaliyet Giderleri	(446.268.508)	(646.614.566)
ESAS FAALİYET KÂRI / (ZARARI)	270.265.963	158.408.893
Finansman geliri / (gideri)	(281.530.121)	(276.690.922)
Diğer Gelir/(Gider)	1.230.186	(3.813.651)
SÜRDÜRÜLEN FAALİYETLER VERGİ ÖNCESİ KÂRI	(10.033.972)	(122.095.680)
Toplam vergi geliri / (gideri)	11.509.928	111.962.689
DÖNEM KÂRI	1.475.956	(10.132.991)

Dönem Kârı'nın Dağılımı		
Kontrol Gücü Olmayan Paylar	64.101.456	147.126.938
Ana Ortaklık Payları	(62.625.500)	(157.259.929)
Pay Başına Kazanç (kr)	(0,0019)	(0,0047)

VIII. BİLANÇO TARİHİNDEN SONRAKİ OLAYLAR

Bilanço tarihi sonrası raporlanması gereken herhangi bir olay bulunmamaktadır.

IX. KURUMSAL YÖNETİM İLKELERİ UYUM RAPORU

Sermaye Piyasası Kurulu (“SPK”)’nun 03.01.2014 tarihli II-17.1 sayılı Kurumsal Yönetim Tebliği doğrultusunda Şirket tarafından 01.07.2019 – 30.09.2019 tarihlerini kapsayan 2019 yılının 3. çeyrek dönemi içerisinde ilgili tebliğde konu edilen ilkelere uyum sağlanmasına yönelik aşağıda özetlenen çalışmalar yapılmıştır:

1. Kurumsal Yönetim Tebliği’nin Ek-1 kısmında yer alan Kurumsal Yönetim İlkeleri’nin 2.1.3 maddesi gereğince 2. çeyrek döneme ait dipnotlar hariç finansal tablo bildirimini Türkçe’nin yanı sıra İngilizce olarak da Kamuyu Aydınlatma Platformu’nda duyurulmuştur.
2. Kurumsal Yönetim Tebliği’nin 11. maddesi kapsamında Yatırımcı ve İştirak İlişkileri biriminin 2019 yılının ilk 6 aylık dönemi içerisinde gerçekleştirdiği faaliyetler ile ilgili olarak “Yatırımcı İlişkileri 2019 Yılı 1. Yarıyıl Faaliyet Raporu” hazırlanmış ve Yönetim Kurulu’nun bilgisine sunulmuştur.

X. SONUÇ

SAYIN ORTAKLARIMIZ,

2019 yılı ilk dokuz ayında toplam 1.284.247 ton (2018/9: 1.364.443 ton) çeşitli gübre ve hammadde iç ve dış piyasalardan temin edilmiştir. 2019 yılının Ocak-Eylül döneminde toplam 476.762 ton (2018/9: 515.567 ton) çeşitli bileşimlerdeki katı, sıvı ve toz gübre üretimi gerçekleştirilirken, aynı dönemde toplam satış miktarı 1.370.973 ton (2018/9: 1.392.360 ton) olmuştur. Şirket'in Türkiye faaliyetlerinde toplam net satış tutarı 2.601.496.555 ₺ (2018/9: 1.972.982.606 ₺) olmuştur.

Ayrıca bağlı ortaklığımız Razi ve bağlı ortaklıklarında 1.183.286 ton (2018/9: 1.423.794 ton) kimyevi gübre ve gübre hammaddesi üretilmiş ve 1.131.129 ton (2018/9: 1.228.828 ton) kimyevi gübre ve gübre hammaddesi satışı yapılarak 1.400.851.873 ₺ (2018/9: 1.501.159.077 ₺) net satış geliri elde edilmiştir.

Şirket konsolide olarak 3.388.266.544 ₺ (2018/9: 3.213.707.790 ₺) net satış gelirine ulaşmıştır. Bu rakamdan, satılan malın maliyeti, faaliyet giderleri, diğer faaliyet gelir ve giderleri ve finansman giderlerinin çıkarılması ile 10.033.972 ₺ (2018/9: -122.095.680 ₺) vergi öncesi zarar elde edilmiştir. Bu tutara 11.509.928 ₺ (2018/9: 111.962.689 ₺) net vergi geliri eklendikten sonra 1.475.956 ₺ (2018/9: -10.132.991 ₺) konsolide net dönem kârı oluşmuştur. Bu rakamdan 64.101.456 ₺ (2018/9: 147.126.938 ₺) kontrol gücü olmayan paylara isabet eden tutar düşüldüğünde ana ortaklığa isabet eden konsolide net dönem zararı 62.625.500 ₺ (2018/9: -157.259.929 ₺) olmaktadır.

2019 yılı ilk dokuz aylık Şirket faaliyetleri ile ilgili olarak yukarıda takdim edilen neticeleri değerlendirmelerinize sunarız.

Saygılarımızla,
YÖNETİM KURULU

**GÜBRE FABRİKALARI
TÜRK
ANONİM ŞİRKETİ
1 OCAK – 30 EYLÜL 2019
ARA HESAP DÖNEMİNE
AİT ÖZET KONSOLİDE
FİNANSAL TABLOLAR**

İçindekiler	Sayfa
Ara dönem konsolide finansal durum tablosu.....	1-2
Ara dönem konsolide kar veya zarar ve diğer kapsamlı gelir tablosu	3
Ara dönem konsolide özkaynak değişim tablosu.....	4
Ara dönem konsolide nakit akış tablosu	5
Ara dönem özet konsolide finansal tablolara ilişkin notlar	6-36
1. Grup'un organizasyonu ve faaliyet konusu	6-7
2. Özet konsolide finansal tabloların sunumuna ilişkin esaslar	7-14
3. Bölümlere göre raporlama	14-17
4. Nakit ve nakit benzerleri.....	17-18
5. Kısa ve uzun vadeli borçlanmalar.....	18-21
6. Ticari alacaklar ve borçlar	21-22
7. Diğer alacaklar ve borçlar.....	22-23
8. Stoklar.....	24
9. Maddi duran varlıklar	24-26
10. Maddi olmayan duran varlıklar	27
11. Taahhütler.....	27
12. Karşılıklar, koşullu varlık ve yükümlülükler	28-31
13. Satışlar	31
14. Esas faaliyetlerden diğer gelirler ve giderler	31-32
15. Pay başına kazanç	32
16. İlişkili taraf açıklamaları.....	32-33
17. Finansal araçlardan kaynaklanan risklerin niteliği ve düzeyi.....	34-36
18. Raporlama döneminden sonraki olaylar	36

GÜBRE FABRİKALARI TÜRK ANONİM ŞİRKETİ

30 Eylül 2019 Tarihi İtibariyle

Ara Dönem Konsolide Finansal Durum Tablosu

(Tutarlar aksi belirtilmedikçe Türk Lirası ("TL") olarak ifade edilmiştir.)

			Yeninden düzenlenmiş Bağımsız denetimden geçmiş
	Notlar	30 Eylül 2019	31 Aralık 2018
VARLIKLAR			
Dönen varlıklar			
Nakit ve nakit benzerleri	4	223.780.401	368.851.076
Finansal yatırımlar		41.225.486	35.397.720
Ticari alacaklar			
-İlişkili taraflardan ticari alacaklar	16	104.930.295	104.052.340
-İlişkili olmayan taraflardan ticari alacaklar	6	359.310.289	543.266.746
Diğer alacaklar			
-İlişkili olmayan taraflardan diğer alacaklar	7	236.594.712	216.078.981
Stoklar	8	1.111.858.631	1.108.978.905
Peşin ödenmiş giderler		61.395.658	27.772.069
Cari dönem vergisiyle ilgili varlıklar		2.854.255	2.113.481
Diğer dönen varlıklar		17.219.475	21.373.133
Toplam dönen varlıklar		2.159.169.202	2.427.884.451
Duran varlıklar			
Finansal yatırımlar		22.679.405	6.662.887
Diğer alacaklar			
-İlişkili olmayan taraflardan diğer alacaklar	7	66.479.962	59.948.500
Özkaynak yöntemiyle değerlendirilen yatırımlar		20.043.475	18.904.335
Yatırım amaçlı gayrimenkuller		63.698.581	63.809.825
Maddi duran varlıklar	9	1.560.780.540	1.552.653.459
Maddi olmayan duran varlıklar	10		
-Şerefiye		90.746.366	121.614.875
-Diğer maddi olmayan duran varlıklar		21.074.162	20.694.884
Peşin ödenmiş giderler		18.571.446	19.573.127
Ertelenen vergi varlıkları		57.651.158	43.521.271
Toplam duran varlıklar		1.921.725.095	1.907.383.163
Toplam varlıklar		4.080.894.297	4.335.267.614

İlişikteki dipnotlar bu finansal tabloların ayrılmaz bir parçasıdır.

GÜBRE FABRİKALARI TÜRK ANONİM ŞİRKETİ

30 Eylül 2019 Tarihi İtibariyle

Ara Dönem Konsolide Finansal Durum Tablosu

(Tutarlar aksi belirtilmedikçe Türk Lirası ("TL") olarak ifade edilmiştir.)

	Notlar	30 Eylül 2019	Yeniden düzenlenmiş Bağımsız denetimden geçmiş 31 Aralık 2018
KAYNAKLAR			
Kısa vadeli yükümlülükler			
Kısa vadeli borçlanmalar	5	1.291.110.698	1.352.015.844
Uzun vadeli borçlanmaların kısa vadeli kısımları	5	47.306.463	198.437.226
Ticari borçlar			
-İlişkili taraflara ticari borçlar	16	1.073.191	1.431.632
-İlişkili olmayan taraflara ticari borçlar	6	1.031.319.651	778.200.783
Çalışanlara sağlanan faydalar kapsamında borçlar		23.720.304	31.205.404
Diğer borçlar			
-İlişkili olmayan taraflara diğer borçlar	7	65.324.143	34.850.876
Ertelenmiş gelirler		15.950.591	41.334.435
Cari dönem vergisi ile ilgili yükümlülükler		1.603.988	4.680.658
Türev Araçlar		1.509.381	4.703.497
Kısa vadeli karşılıklar			
-Çalışanlara sağlanan faydalara ilişkin kısa vadeli karşılıklar		29.726.814	32.496.815
-Diğer kısa vadeli karşılıklar	12	98.331.059	66.365.157
Toplam kısa vadeli yükümlülükler		2.606.976.283	2.545.722.327
Uzun vadeli yükümlülükler			
Uzun vadeli borçlanmalar	5	30.642.606	59.850.476
Diğer borçlar			
-İlişkili olmayan taraflara diğer borçlar		345.205.100	349.323.760
Uzun vadeli karşılıklar			
-Çalışanlara sağlanan faydalara ilişkin uzun vadeli karşılıklar		124.847.870	116.286.123
Ertelenen vergi yükümlülüğü		20.666.590	26.528.482
Toplam uzun vadeli yükümlülükler		521.362.166	551.988.841
Toplam yükümlülükler		3.128.338.449	3.097.711.168
Özkaynaklar			
Ödenmiş sermaye		334.000.000	334.000.000
Kar veya zararda yeniden sınıflandırılmayacak birikmiş diğer kapsamlı gelirler veya giderler			
-Maddi duran varlık yeniden değerlendirme artışları		328.930.319	328.930.319
-Tanımlanmış fayda planları yeniden ölçüm kayıpları		(400.466)	(937.828)
Kar veya zararda yeniden sınıflandırılacak birikmiş diğer kapsamlı gelirler ve giderler			
-Yabancı para çevrim farkları		(337.131.368)	(213.293.368)
Kardan ayrılan kısıtlanmış yedekler			
-Yasal yedekler		53.838.737	52.295.108
Geçmiş yıllar karları		348.259.261	434.038.586
Net dönem zararı		(62.625.500)	(84.235.696)
Ana ortaklığa ait özkaynaklar		664.870.983	850.797.121
Kontrol gücü olmayan paylar		287.684.865	386.759.325
Toplam özkaynaklar		952.555.848	1.237.556.446
Toplam kaynaklar		4.080.894.297	4.335.267.614

İlişikteki dipnotlar bu finansal tabloların ayrılmaz bir parçasıdır.

GÜBRE FABRİKALARI TÜRK ANONİM ŞİRKETİ

30 Eylül 2019 Tarihinde Sona Eren Ara Döneme Ait Konsolide Kar veya Zarar ve Diğer Kapsamlı Gelir Tablosu (Tutarlar aksi belirtilmedikçe Türk Lirası ("TL") olarak ifade edilmiştir.)

	Notlar	1 Ocak – 30 Eylül 2019	Yeninden düzenlenmiş 1 Ocak – 30 Eylül 2018	1 Temmuz – 30 Eylül 2019	Yeninden düzenlenmiş 1 Temmuz – 30 Eylül 2018
Satışlar	13	3.388.266.544	3.213.707.790	821.089.754	943.855.591
Satışların maliyeti	13	(2.671.732.073)	(2.408.684.331)	(581.205.676)	(612.065.497)
Brüt kar		716.534.471	805.023.459	239.884.078	331.790.094
Genel yönetim giderleri		(103.542.646)	(110.142.898)	(24.901.856)	(30.084.300)
Pazarlama giderleri		(269.798.611)	(251.297.396)	(92.360.788)	(81.934.271)
Esas faaliyetlerden diğer gelirler	14	336.838.314	969.546.900	182.301.954	802.634.606
Esas faaliyetlerden diğer giderler	14	(409.765.565)	(1.254.721.172)	(191.547.925)	(1.007.777.769)
Esas faaliyet karı		270.265.963	158.408.893	113.375.463	14.628.360
Yatırım faaliyetlerinden gelirler / (giderler)		91.046	(7.710.775)	(42.593)	70.448
Özkaynak yöntemiyle değerlendirilen yatırımların karlarından paylar		1.139.140	3.897.124	(903.098)	(534.392)
Finansman gideri öncesi faaliyet karı		271.496.149	154.595.242	112.429.772	14.164.416
Finansman gideri, net		(281.530.121)	(276.690.922)	(117.139.543)	(150.264.566)
Sürdürülen faaliyetler vergi öncesi karı		(10.033.972)	(122.095.680)	(4.709.771)	(136.100.150)
- Dönem vergi gideri		(2.472.226)	(7.938.832)	586.524	(6.299.039)
- Ertelemiş vergi (gideri) / geliri		13.982.154	119.901.521	2.932.777	80.849.236
Toplam vergi (gideri) / geliri		11.509.928	111.962.689	3.519.301	74.550.197
Net dönem karı		1.475.956	(10.132.991)	(1.190.470)	(61.549.953)
Dönem karının dağılımı					
Kontrol gücü olmayan paylar		64.101.456	147.126.938	44.207.728	71.803.488
Ana ortaklık payları		(62.625.500)	(157.259.929)	(45.398.198)	(133.353.441)
Pay başına kayıp (kr)	15	(0,0019)	(0,0047)	(0,0014)	(0,0040)
Diğer kapsamlı gelirler					
Kar veya zararda yeniden sınıflandırılmayacaklar					
Tanımlanmış fayda planları yeniden ölçüm kazançları		671.703	(564.788)	(77.117)	(1.533.499)
Diğer kapsamlı gelire ilişkin vergiler		(134.341)	112.958	15.423	306.700
Kar veya zararda yeniden sınıflandırılacaklar					
Yabancı para çevrim farkları		(196.881.393)	(140.557.811)	7.947.302	(163.855.989)
Diğer kapsamlı (gider) / gelir		(196.344.031)	(141.009.641)	7.885.608	(165.082.788)
Toplam kapsamlı (gider) / gelir		(194.868.075)	(151.142.632)	6.695.138	(226.632.741)
Toplam kapsamlı giderinin / (gelirinin) dağılımı					
Kontrol gücü olmayan paylar		(8.941.937)	73.009.192	47.306.860	(4.744.303)
Ana ortaklık payları		(185.926.138)	(224.151.824)	(40.611.722)	(221.888.438)

İlişikteki dipnotlar bu finansal tabloların ayrılmaz bir parçasıdır.

GÜBRE FABRİKALARI TÜRK ANONİM ŞİRKETİ

30 Eylül 2019 Tarihinde Sona Eren Ara Döneme Ait Konsolide Özkaynak Değişim Tablosu (Tutarlar aksi belirtilmedikçe Türk Lirası (“TL”) olarak ifade edilmiştir.)

	Ödenmiş sermaye	Kar veya zarara sınıflandırılmayacak birikmiş diğer kapsamlı gelirler veya giderler		Kar veya zarara sınıflandırılacak birikmiş diğer kapsamlı gelirler veya giderler		Kardan ayrılan kısıtlanmış yedekler	Birikmiş karlar		Ana ortaklığa ait özkaynaklar	Kontrol gücü olmayan paylar	Toplam özkaynaklar
		Maddi duran varlık yeniden değerlendirme artışları / (azalışları)	Tanımlanmış fayda planları yeniden ölçüm kazançları / (kayıpları)	Özkaynak yöntemiyle değerlendirilen yatırımların diğer kapsamlı gelirinden kar/(zararda) sınıflandırılacak paylar	Yabancı para çevrim farkları		Geçmiş yıllar karı	Net dönem karı/(zararı)			
1 Ocak 2018 itibariyle bakiyeler	334.000.000	261.940.485	(1.458.551)	(28.376.207)	(68.388.089)	52.295.108	387.155.939	33.317.912	970.486.597	237.024.490	1.207.511.087
Transferler	--	--	--	--	--	--	33.317.912	(33.317.912)	--	--	--
Bağlı ortaklık edinimi ve elden çıkarılması	--	--	--	28.376.207	--	--	--	--	28.376.207	35.857.652	64.233.859
Toplam kapsamlı gelir/(gider)	--	--	(451.830)	--	(66.440.065)	--	--	(157.259.929)	(224.151.824)	73.009.192	(151.142.632)
30 Eylül 2018 itibariyle bakiyeler – Yeniden düzenlenmiş	334.000.000	261.940.485	(1.910.381)	--	(134.828.154)	52.295.108	420.473.851	(157.259.929)	774.710.980	345.891.334	1.120.602.314
1 Ocak 2019 itibariyle bakiyeler	334.000.000	328.930.319	(937.828)	--	(213.293.368)	52.295.108	434.038.586	(64.340.136)	870.692.681	386.759.325	1.257.452.006
Hatalara ilişkin düzeltmeler	--	--	--	--	--	--	--	(19.895.560)	(19.895.560)	--	(19.895.560)
Düzeltilmelerden sonraki tutar	334.000.000	328.930.319	(937.828)	--	(213.293.368)	52.295.108	434.038.586	(84.235.696)	850.797.121	386.759.325	1.237.556.446
Transferler	--	--	--	--	--	1.543.629	(85.779.325)	84.235.696	--	--	--
Kar payları	--	--	--	--	--	--	--	--	--	(90.132.523)	(90.132.523)
Toplam kapsamlı gelir/(gider)	--	--	537.362	--	(123.838.000)	--	--	(62.625.500)	(185.926.138)	(8.941.937)	(194.868.075)
30 Eylül 2019 itibariyle bakiyeler	334.000.000	328.930.319	(400.466)	--	(337.131.368)	53.838.737	348.259.261	(62.625.500)	664.870.983	287.684.865	952.555.848

İlişikteki dipnotlar bu finansal tabloların ayrılmaz bir parçasıdır.

GÜBRE FABRİKALARI TÜRK ANONİM ŞİRKETİ

30 Eylül 2019 Tarihinde Sona Eren

Ara Döneme Ait Konsolide Nakit Akış Tablosu

(Tutarlar aksi belirtilmedikçe Türk Lirası ("TL") olarak ifade edilmiştir.)

	Notlar	1 Ocak - 30 Eylül 2019	Yeninden düzenlenmiş 1 Ocak - 30 Eylül 2018
İşletme faaliyetlerinden nakit akışları			
Dönem karı / (zararı)		1.475.956	(10.132.991)
Dönem net karı / (zararı) mutabakatı ile ilgili düzeltmeler			
Amortisman ve itfa gideri ile ilgili düzeltmeler	9-10	62.585.641	53.929.750
Özkaynak yönetimi ile değerlendirilen yatırımların dağıtılmamış karları ile ilgili düzeltmeler		(1.139.140)	(3.897.124)
Çalışanlara sağlanan faydalara ilişkin karşılıklar ile ilgili düzeltmeler		72.114.612	60.971.166
Faiz giderleri ile ilgili düzeltmeler		235.933.135	283.515.211
Stok değer düşüklüğü ile ilgili düzeltmeler	8	(7.319.480)	(527.278)
Alacaklar değer düşüklüğü ile ilgili düzeltmeler	6	1.537.523	2.539.036
Vadeli alımlardan kaynaklanan ertelenmiş finansman geliri		(867.393)	(3.337.673)
Dava ve/veya ceza karşılıkları ile ilgili düzeltmeler	12	2.341.711	7.481.530
Vergi geliri ile ilgili düzeltmeler		(11.509.928)	(111.962.689)
Maddi duran varlıkların elden çıkarılmasından kaynaklanan kazançlar ile ilgili düzeltmeler	9-10	23.554	999.399
Türev finansal araçların gerçeğe uygun değer kazançlarına ilişkin düzeltmeler		(3.194.116)	15.612.263
Diğer düzeltmeler		111.244	--
İşletme varlık ve yükümlülüklerindeki değişiklik öncesi işletme faaliyetlerinden sağlanan net nakit		352.093.319	295.190.600
İşletme sermayesinde gerçekleşen değişimler			
Ticari alacaklardaki artış ile ilgili düzeltmeler		179.127.544	(449.530.967)
Faaliyetlerle ilgili diğer alacaklardaki artış ile ilgili düzeltmeler		(27.047.193)	44.864.126
Stoklardaki azalış ile ilgili düzeltmeler		66.995.729	28.730.976
Ticari borçlarda artış ile ilgili düzeltmeler		251.922.571	13.635.546
Çalışanlara sağlanan faydalar kapsamında borçlardaki artış / (azalış)		(7.485.100)	(3.418.642)
Ertelenmiş gelirlerdeki artış / (azalış)		(25.383.844)	370.909.996
Peşin ödenmiş giderlerdeki azalış/(artış)		(32.621.908)	42.594.884
Faaliyetlerle ilgili diğer borçlardaki artış / (azalış) ile ilgili düzeltmeler		(79.665.895)	276.817.430
İşletme sermayesinde gerçekleşen diğer azalışlar ile ilgili düzeltmeler		(59.659.232)	46.648.906
Faaliyetlerden elde edilen nakit akışları		618.275.991	666.442.855
Ödenen faiz		(209.995.111)	(266.241.385)
Vergi ödemeleri		(9.071.478)	(6.953.594)
Çalışanlara sağlanan faydalara ilişkin karşılıklar kapsamında yapılan ödemeler		(32.777.160)	(62.474.820)
İşletme faaliyetlerinden nakit akışları		366.432.242	330.773.056
Yatırım faaliyetlerinden kaynaklanan nakit akışları			
Maddi ve maddi olmayan duran varlıkların alımından kaynaklanan nakit çıkışları	9-10	(99.359.168)	(57.223.966)
Maddi ve maddi olmayan duran varlıkların satışından kaynaklanan nakit girişleri	9-10	150.325	3.803.991
Diğer nakit (çıkışları) / girişleri		(21.844.284)	21.327.570
Yatırım faaliyetlerinden kaynaklanan nakit akışları		(121.053.127)	(32.092.405)
Finansman faaliyetlerinin nakit akışları			
Borçlanmadan kaynaklanan nakit girişleri		2.990.304.305	2.327.410.848
Borç ödemelerine ilişkin nakit çıkışları		(3.257.486.109)	(2.257.209.624)
Finansman faaliyetlerinden nakit akışları		(267.181.804)	70.201.224
Yabancı para çevrim farklarının etkisinden önce nakit ve nakit benzerlerindeki net artış		(21.802.689)	368.881.875
Dönem başı nakit ve nakit benzeri değerler		359.227.711	223.188.075
Yabancı para çevrim farklarının nakit ve nakit benzerleri üzerindeki etkisi		(113.745.073)	(61.233.787)
Dönem sonu nakit ve nakit benzeri değerler		223.679.949	530.836.163

İlişikteki dipnotlar bu finansal tabloların ayrılmaz bir parçasıdır.

GÜBRE FABRİKALARI TÜRK ANONİM ŞİRKETİ

**30 Eylül 2019 Tarihinde Sona Eren Ara Döneme Ait
Özet Konsolide Finansal Tablolara İlişkin Dipnotlar
(Tutarlar aksi belirtilmedikçe Türk Lirası (“TL”) olarak ifade edilmiştir.)**

NOT 1 - GRUP’UN ORGANİZASYONU VE FAALİYET KONUSU

Gübre Fabrikaları T.A.Ş. ve bağlı ortaklıkları (hep birlikte “Grup”), Gübre Fabrikaları T.A.Ş. (“Gübretaş” veya “Şirket”), doğrudan iki bağlı ortaklığı ve bir iştirakinden oluşmaktadır. Gübretaş 1952 yılında kurulmuş olup, faaliyet konusu kimyevi gübre üretimi, alımı ve satımıdır.

Şirket, faaliyetinin önemli bir bölümünü Türkiye Tarım Kredi Kooperatifleri Merkez Birliği (“TKK”) ile gerçekleştirmektedir. Şirket’in kanuni merkezi İstanbul’da olup, diğer üretim yerleri ve bürolara ilişkin bilgiler aşağıdaki gibidir:

Birim	Faaliyet Durumu
Yarımcı Tesisleri Müdürlüğü	Üretim / Liman / Depolama
İzmir Bölge Müdürlüğü	Satış-Pazarlama / Sıvı-Toz Gübre Üretimi / Depolama
Samsun Bölge Müdürlüğü	Satış-Pazarlama / Depolama
İskenderun Bölge Müdürlüğü	Satış-Pazarlama / Liman / Depolama
Tekirdağ Bölge Müdürlüğü	Satış-Pazarlama / Depolama
Ankara Bölge Müdürlüğü	Satış-Pazarlama
Diyarbakır Bölge Müdürlüğü	Satış-Pazarlama
Şanlıurfa Bölge Müdürlüğü	Satış-Pazarlama
Antalya Bölge Müdürlüğü	Satış-Pazarlama

30 Eylül 2019 tarihi itibarıyla Grup’un toplam 1.608 (31 Aralık 2018: 1.639) çalışanı bulunmaktadır.

Halka açık olan Şirket’in hisselerinin %25,40 kısmı Borsa İstanbul’da (“BİST”) işlem görmekte olup Sermaye Piyasası Kurulu’na (“SPK”) kayıtlıdır.

Şirket’in sermayesinin %10 ve daha üzerinde paya sahip ortaklar aşağıda listelenmiştir:

Adı	30 Eylül 2019		31 Aralık 2018	
	Pay Oranı	Pay Tutarı	Pay Oranı	Pay Tutarı
TKK	%75,95	253.684.607	%75,95	253.684.607
Diğer-halka açık	%24,05	80.315.393	%24,05	80.315.393
Toplam	%100,00	334.000.000	%100,00	334.000.000

1.1 Bağlı Ortaklıklar

Gübretaş, 24 Mayıs 2008 tarihinde İran’da kimyevi gübre ve gübre hammaddeleri üretim ve satışı faaliyetinde bulunan Razi Petrochemical Co.’ye (“Razi”) iştirak etmiştir. Gübretaş’ın Razi’nin sermayesindeki payı bilanço tarihi itibarıyla %48,88’dir (31 Aralık 2018: %48,88). Razi’nin 5 kişilik yönetim kurulunun 3 üyesini Gübretaş’ın belirlemekte olması ve operasyonel yönetiminde kontrol gücü Gübretaş’ta bulunması nedeniyle Razi bağlı ortaklık olarak değerlendirilmiştir.

Razi, 2010 yılı sonunda petrokimya ürünlerinin İran dışındaki satış faaliyetlerini gerçekleştirmek üzere Raintrade Petrokimya ve Dış Ticaret A.Ş.’yi (“Raintrade”) kurmuştur. Raintrade faaliyetlerine 2011 yılının Nisan ayında başlamıştır. Razi’nin Raintrade’e sahiplik oranı %100 olup Grup’un dolaylı sahiplik oranı %48,88’dir.

GÜBRE FABRİKALARI TÜRK ANONİM ŞİRKETİ

**30 Eylül 2019 Tarihinde Sona Eren Ara Döneme Ait
Özet Konsolide Finansal Tablolara İlişkin Dipnotlar
(Tutarlar aksi belirtilmedikçe Türk Lirası (“TL”) olarak ifade edilmiştir.)**

NOT 1 - GRUP’UN ORGANİZASYONU VE FAALİYET KONUSU (devamı)

1.1 Bağlı Ortaklıklar (devamı)

Razi, 2012 yılında İran’da yerleşik bulunan ve 2010 yılında faaliyete başlayan 126.000 ton/yıl kapasiteli fosforik asit üretim tesisine sahip Arya Phosphoric Jonoob Co. Şirketi’nin (“Arya”) %87,5 oranındaki hissesini satın almıştır. 2013 yılında kalan %12,5 hisseyi de alarak Arya’nın tamamına sahip olmuştur. Grup’un dolaylı sahiplik oranı %48,88’dir.

5 Mart 2018 tarihinde imzalanan paylaşım sözleşmesi ile Şirket, Negmar Denizcilik Yatırım A.Ş. (“Negmar”) sermayesinde sahip olduğu %40 oranında payı Etis Denizcilik Yatırım A.Ş.’ye devretmiştir. Buna mukabil, Negmar’ın sahip olduğu Nbulkgas Deniz İşletmeciliği Limited Şirketi (“Nbulkgas”)’nin %100 hissesi Şirket’e devrolmuştur. Bu doğrultuda Şirket IGLC Anka Shipping Investment S.A. (“IGLC Anka”) ve IGLC Dicle Shipping Investment S.A. (“IGLC Dicle”)’nin %50 hisselerine dolaylı pay sahibi olmuştur. Şirket’in Nbulkgas üzerinde kontrol gücü bulunduğundan, IGLC Anka ile IGLC Dicle’nin yönetim kurulu üyelerinin çoğunluğunu Gübretaş belirlediğinden ve bu şirketlerin operasyonel yönetiminde kontrol gücü Gübretaş’ta olduğundan tüm şirketler bağlı ortaklık olarak değerlendirilmişler ve tam konsolidasyon yoluyla konsolide finansal tablolara dahil edilmişlerdir. Grup’un faaliyetleri üzerinde kontrol gücü bulunan IGLC Anka ve IGLC Dicle’de dolaylı sahiplik oranı %50, Nbulkgas üzerindeki sahiplik oranı %100’dür. 26 Aralık 2014 tarihinde Türkiye’de kurulmuş bulunan Nbulkgas ve 19 Eylül 2013 tarihinde Panama’da kurulmuş bulunan IGLC Anka ve IGLC Dicle şirketleri deniz taşımacılığı faaliyetleri gerçekleştirmektedir.

1.2 İştirak

Şirket, 13 Nisan 2009 tarihinde Türkiye’de zirai ilaç üretimi ve satışı faaliyetinde bulunan Tarkim Bitki Koruma Sanayi ve Ticaret A.Ş.’ye (“Tarkim”) iştirak etmiştir. Bilanço tarihi itibarıyla iştirak oranı %40’tır (31 Aralık 2018: %40).

1.3 Diğer Yatırımlar

Şirket, TKK’nın bağlı ortaklığı olan Tarnet Tarım Kredi Bilişim ve İletişim Hizmetleri A.Ş.’nin (“Tarnet”) %15,78 oranında hissesine sahiptir.

1.4 Özet Konsolide Finansal Tabloların Onaylanması

Özet konsolide finansal tablolar, Yönetim Kurulu tarafından onaylanmış ve 8 Kasım 2019 tarihinde yayınlanması için yetki verilmiştir. Genel Kurul’un özet konsolide finansal tabloları değiştirme yetkisi bulunmaktadır.

NOT 2 – ÖZET KONSOLİDE FİNANSAL TABLOLARIN SUNUMUNA İLİŞKİN ESASLAR

2.1 Sunuma İlişkin Temel Esaslar

Uygulanan Finansal Raporlama Standartları

Grup’un Türkiye’deki şirketleri, yasal defterlerini ve kanuni finansal tablolarını Türk Ticaret Kanunu (“TTK”) ve vergi mevzuatınca belirlenen muhasebe ilkelerine uygun olarak tutmakta ve hazırlamaktadırlar. İran’da faaliyet gösteren Grup şirketleri ise, muhasebe kayıtlarını ve yasal finansal tablolarını İran Riyali (“IRR”) cinsinden ve İran mevzuatına uygun olarak hazırlamaktadırlar.

GÜBRE FABRİKALARI TÜRK ANONİM ŞİRKETİ

**30 Eylül 2019 Tarihinde Sona Eren Ara Döneme Ait
Özet Konsolide Finansal Tablolara İlişkin Dipnotlar
(Tutarlar aksi belirtilmedikçe Türk Lirası (“TL”) olarak ifade edilmiştir.)**

NOT 2 – ÖZET KONSOLİDE FİNANSAL TABLOLARIN SUNUMUNA İLİŞKİN ESASLAR (devamı)

2.1 Sunuma İlişkin Temel Esaslar (devamı)

Grup’un özet konsolide finansal tabloları, SPK’nın 13 Haziran 2013 tarih ve 28676 sayılı Resmi Gazete’de yayımlanan Seri II, 14.1 nolu “Sermaye Piyasasında Finansal Raporlamaya İlişkin Esaslar Tebliği” (“Tebliğ”) hükümlerine uygun olarak, Kamu Gözetimi Muhasebe ve Denetim Standartları Kurumu (“KGGK”) tarafından yayımlanan ve Uluslararası Finansal Raporlama Standartları’na (“UFRS”) uyumlu olacak şekilde yayımlanan Türkiye Muhasebe Standartları/Türkiye Finansal Raporlama Standartları (“TFRS”) ile bunlara ilişkin ek ve yorumlar esas alınarak hazırlanmıştır. TFRS, UFRS’de meydana gelen değişikliklere paralellik sağlanması amacıyla tebliğler aracılığıyla sürekli güncellenmektedir.

Türkiye Muhasebe Standardı (“TMS”) No:34 “Ara Dönem Finansal Raporlama” uyarınca işletmeler, ara dönem finansal tablolarını tam set veya özet olarak hazırlamakta serbesttirler. Grup bu çerçevede, ara dönemlerde özet konsolide finansal tablo hazırlamayı tercih etmiştir. Dolayısıyla bu ara dönem özet konsolide finansal tablolar, Grup’un 31 Aralık 2018 tarihli konsolide finansal tabloları ile beraber okunmalıdır.

Grup, 30 Eylül 2019 tarihinde sona eren ara döneme ilişkin özet konsolide finansal tablolarını SPK’nın Seri: XII, 14.1 No’lu tebliği ve bu tebliğe açıklama getiren duyuruları ile TMS 34 Ara Dönem Finansal Raporlama standardına uygun olarak hazırlamış ve sunmuştur.

30 Eylül 2019 tarihi itibarıyla sona eren ara döneme ait özet konsolide finansal tabloların hazırlanmasında esas alınan muhasebe politikaları, Not 2.2’de özetlenen ve 1 Ocak 2019 tarihi itibarıyla geçerli yeni ve değiştirilmiş TFRS’ler ve TFRYK yorumlarının etkisi dışında bir önceki yılın Grup konsolide finansal tablolarında kullanılan muhasebe politikaları ile uyumludur.

Özet konsolide finansal tablolar, maddi duran varlıklar içerisinde yer alan arazi ve binaların yeniden değerlendirilmesi ve yatırım amaçlı gayrimenkullerin ve türev finansal araçların makul değerleri ile (bilanço tarihindeki) ölçümü haricinde tarihi maliyet esasına göre hazırlanmaktadır.

İşletmenin Sürekliliği

Grup özet konsolide finansal tablolarını işletmenin sürekliliği ilkesine uygun olarak hazırlamıştır.

Karşılaştırmalı Bilgiler ve Önceki Dönem Tarihli Finansal Tablolarının Düzeltilmesi

Mali durum ve performans trendlerinin tespitine imkan vermek üzere, Grup’un özet konsolide finansal tabloları önceki dönemle karşılaştırmalı olarak hazırlanmaktadır. Cari dönem konsolide finansal tabloların sunumu ile uygunluk sağlanması açısından karşılaştırmalı bilgiler gerekli görüldüğünde yeniden sınıflandırılır ve önemli farklılıklar açıklanır.

Buna göre Şirket’in yatırım teşvik belgeleri kapsamında yaptığı yatırımlarla ilgili olarak elde ettiği vergi indirimleri üzerinden hesaplanan ertelenmiş vergi hesaplaması güncellenmiştir ve bu değişikliğin etkisi 31 Aralık 2018 ve 30 Eylül 2018 özet konsolide finansal tablolarına yansıtılmıştır. Buna göre geçen yıl yayınlanan finansal tablolara göre 31 Aralık 2018 tarihi itibarıyla finansal durum tablosunda yer alan ertelenmiş vergi aktifi ve kar veya zarar tablosunda yer alan ertelenmiş vergi geliri 19.895.560 TL azalmıştır. Aynı şekilde 30 Eylül 2018 tarihi itibarıyla finansal durum tablosunda yer alan ertelenmiş vergi aktifi ve kar veya zarar tablosunda yer alan ertelenmiş vergi geliri 14.994.992 TL azalmıştır.

GÜBRE FABRİKALARI TÜRK ANONİM ŞİRKETİ

30 Eylül 2019 Tarihinde Sona Eren Ara Döneme Ait
Özet Konsolide Finansal Tablolara İlişkin Dipnotlar
(Tutarlar aksi belirtilmedikçe Türk Lirası (“TL”) olarak ifade edilmiştir.)

NOT 2 – ÖZET KONSOLİDE FİNANSAL TABLOLARIN SUNUMUNA İLİŞKİN ESASLAR (devamı)

2.1 Sunuma İlişkin Temel Esaslar (devamı)

Kullanılan Para Birimi

Grup’un her işletmesinin kendi finansal tabloları faaliyette buldukları temel ekonomik çevrede geçerli olan para birimi (fonksiyonel para birimi) ile hazırlanmıştır. Her işletmenin finansal durumu ve faaliyet sonuçları, Şirket’in fonksiyonel para birimi olan ve konsolide finansal tabloları için sunum para birimi olarak kararlaştırılan Türk Lirası (“TL”) cinsinden ifade edilmiştir.

Şirket’in İran’da faaliyet gösteren bağlı ortaklıklarının fonksiyonel para birimi İran Riyali (“IRR”) ve 2018 yılında iştirak ettiği IGLC Anka ve IGLC Dicle şirketlerinin fonksiyonel para birimleri Amerikan Doları’dır (“USD”). TMS 21 Döviz Kurlarındaki Değişikliklerin Etkileri standardına göre konsolidasyonda Grup’un yabancı ülkelerdeki bağlı ortaklıklarının aktif ve pasifleri bilanço günündeki parite ile Türk Lirası’na çevrilir. Gelir ve gider kalemleri ise ilgili dönem içerisinde gerçekleşen ortalama kur ile Türk Lirası’na çevrilir. Kapanış ve ortalama kur kullanımı sonucu ortaya çıkan kur farkları özkaynaklar içerisinde yabancı para çevrim farkları hesabında takip edilmektedir. Oluşan çevrim farkları, faaliyetin sona erdiği dönemde gelir ya da gider yazılır.

Kullanılan kurlar aşağıdaki gibidir:

Döviz cinsi	30 Eylül 2019		31 Aralık 2018	
	Dönem sonu	Dönem ortalaması	Dönem sonu	Dönem ortalaması
IRR/TL	0,000052341	0,000058756	0,000070145	0,000089246
USD/TL	5,6591	5,6304	5,2609	4,8378

2.2 TFRS’deki Değişiklikler

1 Ocak 2019 Tarihinden İtibaren Geçerli Olan Yeni Standart, Değişiklik ve Yorumlar

30 Eylül 2019 tarihi itibarıyla sona eren hesap dönemine ait konsolide finansal tabloların hazırlanmasında esas alınan muhasebe politikaları aşağıda özetlenen 1 Ocak 2019 tarihi itibarıyla geçerli yeni ve değiştirilmiş TFRS standartları ve TFRYK yorumları dışında önceki yılda kullanılanlar ile tutarlı olarak uygulanmıştır.

i. TFRS 16 Kiralama İşlemleri

KGK Nisan 2018’de TFRS 16 “Kiralama İşlemleri” standardını yayınlamıştır. Yeni standart, faaliyet kiralaması ve finansal kiralama ayrımını ortadan kaldırarak kiracı durumundaki şirketler için kiralamanın tek bir model altında bilançoya alınmasını gerektirmektedir. Kiraya veren durumundaki şirketler için muhasebeleştirme büyük ölçüde değişmemiş olup faaliyet kiralaması ile finansal kiralama arasındaki fark devam etmektedir. TFRS 16, TMS 17 ve TMS 17 ile ilgili Yorumların yerine geçmiş olup 1 Ocak 2019 ve sonrasında başlayan yıllık hesap dönemleri için geçerlidir.

GÜBRE FABRİKALARI TÜRK ANONİM ŞİRKETİ

30 Eylül 2019 Tarihinde Sona Eren Ara Döneme Ait
Özet Konsolide Finansal Tablolara İlişkin Dipnotlar
(Tutarlar aksi belirtilmedikçe Türk Lirası ("TL") olarak ifade edilmiştir.)

NOT 2 – ÖZET KONSOLİDE FİNANSAL TABLOLARIN SUNUMUNA İLİŞKİN ESASLAR (devamı)

2.2 TFRS'deki Değişiklikler (devamı)

Kiracılar, bu standardı kısa vadeli kiralamalara (kira süresi 12 ay ve daha kısa olan kiralamalar) veya dayanak varlığın düşük değerli olduğu kiralamalara (örneğin kişisel bilgisayarlar, bazı ofis ekipmanları, vb.) uygulamama istisnasına sahiptir. Kiralamanın fiilen başladığı tarihte kiracı, kira yükümlülüğünü o tarihte gerçekleştirilmemiş olan kira ödemelerinin bugünkü değeri üzerinden ölçer (kiralama yükümlülüğü) ve aynı tarih itibarıyla ilgili kullanım hakkı varlığını da kayıtlarına alarak kira süresi boyunca amortismanına tabi tutar. Kira ödemeleri, kiralamadaki zımnî faiz oranının kolaylıkla belirlenebilmesi durumunda, bu oran kullanılarak iskonto edilir. Kiracı, bu oranın kolaylıkla belirlenememesi durumunda, kiracının alternatif borçlanma faiz oranını kullanır. Kiracı, kiralama yükümlülüğü üzerindeki faiz gideri ile kullanım hakkı varlığının amortisman giderini ayrı olarak kaydeder. Söz konusu standardın Şirket'in finansal durumu ve performansı üzerindeki etkileri ilgili dipnotlarda açıklanmıştır.

ii. TFRS 23 Gelir Vergisi uygulamalarına ilişkin belirsizlikler

Yorum, gelir vergisi muameleleri konusunda belirsizlikler olması durumunda, "TMS 12 Gelir Vergileri"nde yer alan muhasebeleştirme ve ölçüm gereksinimlerinin nasıl uygulanacağına açıklık getirmektedir.

Gelir vergisi muameleleri konusunda belirsizlik olması durumunda yorum:

- İşletmenin belirsiz vergi muamelelerini ayrı olarak değerlendirip değerlendirmedini,
- İşletmenin vergi muamelelerinin vergi otoriteleri tarafından incelenmesi konusunda yapmış olduğu varsayımları,
- İşletmenin vergilendirilebilir karını veya vergi zararını, vergi matrahını, kullanılmamış vergi zararlarını, kullanılmamış vergi indirimlerini ve vergi oranlarını nasıl belirlediğini ve,
- İşletmenin bilgi ve koşullardaki değişiklikleri nasıl değerlendirdiğini ele almaktadır.

Yorum, 1 Ocak 2019 uygulanmaya başlanmıştır ve Grup'un konsolide finansal tabloları üzerinde etkisi olmamıştır.

iii. 1 Ocak 2019 tarihinden itibaren geçerli olan ve Grup konsolide finansal tablolarına etkisi olmayan diğer değişiklikler:

- TFRS 9'a yapılan değişiklikler: Negatif tanzimli erken ödeme özellikleri
- TMS 28'de yapılan değişiklikler: İştirak ve iş ortaklıklarındaki uzun vadeli menfaatler
- TMS 19'da yapılan değişiklikler: Planda yapılan değişiklik, küçültme veya yerine getirme
- 2015-2017 yıllık iyileştirmeler

GÜBRE FABRİKALARI TÜRK ANONİM ŞİRKETİ

**30 Eylül 2019 Tarihinde Sona Eren Ara Döneme Ait
Özet Konsolide Finansal Tablolara İlişkin Dipnotlar
(Tutarlar aksi belirtilmedikçe Türk Lirası ("TL") olarak ifade edilmiştir.)**

NOT 2 – ÖZET KONSOLİDE FİNANSAL TABLOLARIN SUNUMUNA İLİŞKİN ESASLAR (devamı)

2.2 TFRS'deki Değişiklikler (devamı)

Yayınlanan Ama Yürürlüğe Girmemiş ve Erken Uygulamaya Konulmayan Standartlar

Özet konsolide finansal tabloların onaylanma tarihi itibarıyla yayımlanmış fakat cari raporlama dönemi için henüz yürürlüğe girmemiş ve Grup tarafından erken uygulanmaya başlanmamış yeni standartlar, yorumlar ve değişiklikler aşağıdaki gibidir. Grup aksi belirtilmedikçe yeni standart ve yorumların yürürlüğe girmesinden sonra konsolide finansal tablolarını etkileyecek gerekli değişiklikleri yapacaktır.

1. TFRS 3'e yapılan değişiklik: İşletme tanımı
2. TMS 1 ve TMS 8'e yapılan değişiklik: Önemlilik tanımı
3. TFRS 17 Sigorta Sözleşmeleri

2.3 Konsolidasyon Esasları

- a) 30 Eylül 2019 tarihinde sona eren ara döneme ait özet konsolide finansal tablolar, 31 Aralık 2018 tarihinde sona eren yıla ait konsolide finansal tablolarda belirtilen esaslarla tutarlı olarak hazırlanan ana şirket olan Gübretaş'ın ve Bağlı Ortaklıkları'nın finansal tablolarını kapsamaktadır.
- b) 30 Eylül 2019 tarihi itibarıyla konsolidasyona tabi tutulan bağlı ortaklıkların oy hakları ve etkin ortaklık payları 31 Aralık 2018 tarihinde sona eren yıla ait konsolide finansal tablolarda belirtilen oy hakları ve etkin ortaklık paylarından değişiklik göstermemiştir.
- c) Bağlı Ortaklıklar'a ait finansal durum tabloları ve gelir tabloları tam konsolidasyon yöntemi kullanılarak konsolide edilmiş olup, Şirket'in sahip olduğu payların kayıtlı iştirak değeri, ilgili özkaynak ile karşılıklı olarak netleştirilmiştir. Şirket ile Bağlı Ortaklıklar'ı arasındaki işlemler ve bakiyeler konsolidasyon kapsamında karşılıklı olarak silinmektedir. Şirket'in sahip olduğu bağlı ortaklık hisselerinin kayıtlı değerleri ve bu hisselerden kaynaklanan temettüleri, ilgili özkaynak ve kapsamlı gelir tablosu hesaplarından netleştirilmiştir.
- d) Şirket'in önemli etkiye sahip olduğu yatırımları özkaynaktan pay alma yöntemi kullanılmak suretiyle konsolidasyon kapsamına alınırlar. Özkaynaktan pay alma yöntemine göre muhasebeleştirilen yatırımlar konsolide finansal durum tablosunda, alış maliyetinin üzerine Grup'un iştirakin net varlıklarındaki payına alım sonrası değişikliklerin eklenmesi veya çıkarılması ve varsa değer düşüklüğü karşılığının düşülmesiyle gösterilmektedir. Konsolide kapsamlı gelir tablosu, Grup'un İştirak'in faaliyetleri sonucundaki payını yansıtmaktadır. İştirak'in kar veya zararına henüz yansıtılmamış tutarların bu iştirakin özkaynaklarında ortaya çıkardığı değişiklikler de Grup'un payı oranında İştirak'in defter değerinde düzeltme yapılmasını gerekli kılabilir. Bu değişikliklerden Grup'a düşen pay doğrudan Grup'un kendi özkaynaklarında muhasebeleştirilir.
- e) Bağlı Ortaklıklar'ın net varlıklarında ve faaliyet sonuçlarında ana ortaklık dışı paya sahip hissedarların payları, konsolide finansal durum tablosu ve konsolide kapsamlı gelir tablosunda kontrol gücü olmayan pay olarak gösterilmiştir.

GÜBRE FABRİKALARI TÜRK ANONİM ŞİRKETİ

30 Eylül 2019 Tarihinde Sona Eren Ara Döneme Ait
Özet Konsolide Finansal Tablolara İlişkin Dipnotlar
(Tutarlar aksi belirtilmedikçe Türk Lirası ("TL") olarak ifade edilmiştir.)

NOT 2 – ÖZET KONSOLİDE FİNANSAL TABLOLARIN SUNUMUNA İLİŞKİN ESASLAR (devamı)

2.4 Önemli Muhasebe Politikalarının Özeti

2.4.1 Kiralamalar – TFRS 16 (Kiracı olarak)

Grup, bir sözleşmenin başlangıcında, sözleşmenin kiralama sözleşmesi olup olmadığını ya da kiralama işlemi içerip içermediğini değerlendirir. Sözleşmenin, bir bedel karşılığında tanımlanan bir varlığın kullanımını kontrol etme hakkını belirli bir süre için devretmesi durumunda bu sözleşme, bir kiralama sözleşmesidir ya da bir kiralama işlemi içermektedir.

Grup, bir sözleşmenin tanımlanan bir varlığın kullanımını kontrol etme hakkını belirli bir süre için devredip devretmediğini değerlendirirken aşağıdaki koşulları göz önünde bulundurur:

- Sözleşmenin tanımlanan bir varlık içermesi (bir varlığın sözleşmede açık veya zımni bir şekilde belirtilerek tanımlanması),
- Varlığın işlevsel bir bölümünün fiziksel olarak ayrı olması veya varlığın kapasitesinin tamamına yakınına temsil etmesi (tedarikçinin kullanım süresi boyunca varlığı ikame etme yönünde asli bir hakka sahip olması ve bundan ekonomik fayda sağlaması durumunda varlık tanımlanmış değildir),
- Grup'un tanımlanan varlığın kullanımından sağlanacak ekonomik yararların tamamına yakınına elde etme hakkının olması,
- Grup'un tanımlanan varlığın kullanımını yönetme hakkının olması. Grup, varlığın kullanımını yönetme hakkına aşağıdaki durumlardan herhangi birinin varlığı halinde sahip olmaktadır:
 - a) Grup'un, kullanım süresi boyunca varlığın nasıl ve hangi amaçla kullanılacağını yönetme ve değiştirebilme hakkına sahip olması veya
 - b) Varlığın nasıl ve hangi amaçla kullanılacağına ilişkin aşağıdaki kararların önceden belirlenmiş olması:
 - i. Grup'un, kullanım süresi boyunca varlığı işletme (veya varlığı kendi belirlediği şekilde işletmeleri için başkalarını yönlendirmesi) hakkına sahip olması ve tedarikçinin bu işletme talimatlarını değiştirme hakkının bulunmaması veya
 - ii. Grup'un, kullanım süresi boyunca varlığın nasıl ve ne amaçla kullanılacağını önceden belirleyecek şekilde varlığı (ya da varlığın belirli özelliklerini) tasarlamış olması.

Grup, yukarıda yer alan söz konusu değerlendirmeler sonrasında, kiralamanın fiilen başladığı tarihte finansal tablolarına bir kullanım hakkı varlığı ve bir kira yükümlülüğü yansıtır.

Kullanım hakkı varlığı

Grup, kiralamanın fiilen başladığı tarihte kullanım hakkı varlığını maliyeti üzerinden ölçer. Kullanım hakkı varlığının maliyeti aşağıdakileri içerir:

- a) kira yükümlülüğünün ilk ölçüm tutarı,
- b) kiralamanın fiilen başladığı tarihte veya öncesinde yapılan tüm kira ödemelerinden alınan tüm kiralama teşviklerinin düşülmesiyle elde edilen tutar,
- c) Grup tarafından katlanılan başlangıçtaki tüm doğrudan maliyetler ve
- d) dayanak varlığın, kiralamanın hüküm ve koşullarının gerektirdiği duruma getirilmesi için restore edilmesiyle ilgili olarak Grup tarafından katlanılan maliyetler (stok üretimi için katlanılan maliyetler hariç).

GÜBRE FABRİKALARI TÜRK ANONİM ŞİRKETİ

30 Eylül 2019 Tarihinde Sona Eren Ara Döneme Ait
Özet Konsolide Finansal Tablolara İlişkin Dipnotlar
(Tutarlar aksi belirtilmedikçe Türk Lirası ("TL") olarak ifade edilmiştir.)

NOT 2 – ÖZET KONSOLİDE FİNANSAL TABLOLARIN SUNUMUNA İLİŞKİN ESASLAR (devamı)

2.4 Önemli Muhasebe Politikalarının Özeti (devamı)

2.4.1 Kiralamalar – TFRS 16 (Kiracı olarak)

Grup maliyet yöntemini uygularken, kullanım hakkı varlığını:

- birikmiş amortisman ve birikmiş değer düşüklüğü zararları düşülmüş ve
- kira yükümlülüğünün yeniden ölçümüne göre düzeltilmiş maliyeti üzerinden ölçer.

Grup, kullanım hakkı varlığını amortismanına tabi tutarken TMS 16 Maddi Duran Varlıklar Standardında yer alan amortisman hükümlerini uygular. Kullanım hakkı varlığının değer düşüklüğüne uğramış olup olmadığını belirlemek ve belirlenen herhangi bir değer düşüklüğü zararını muhasebeleştirme için TMS 36 Varlıklarda Değer Düşüklüğü Standardı uygulanır.

Grup'un kira yükümlülüğünün ölçümüne dâhil olan ve kiralamanın fiilen başladığı tarihte gerçekleşmemiş olan kira ödemeleri aşağıdakilerden oluşur:

- Sabit ödemelerden her türlü kiralama teşvik alacaklarının düşülmesiyle elde edilen tutar,
- Bir endeks ya da orana bağlı olan, ilk ölçümü kiralamanın fiilen başladığı tarihte bir endeks veya oran kullanılarak yapılan kira ödemeleri,
- Kiralama süresinin kiracının kiralamayı sonlandırmak için bir opsiyon kullanacağını göstermesi durumunda, kiralamanın sonlandırılmasına ilişkin ceza ödemeleri.

Kiralamanın fiilen başladığı tarihten sonra Grup, kira yükümlülüğünü aşağıdaki şekilde ölçer:

- Defter değerini, kira yükümlülüğündeki faizi yansıtacak şekilde artırır,
- Defter değerini, yapılmış olan kira ödemelerini yansıtacak şekilde azaltır ve
- Defter değerini, varsa yeniden değerlendirmeleri ve yeniden yapılandırmaları yansıtacak şekilde yeniden ölçer. Grup, kira yükümlülüğünün yeniden ölçüm tutarını, kullanım hakkı varlığında düzeltme olarak finansal tablolarına yansıtır.

Kolaylaştırıcı uygulamalar

Kiralama süresi 12 ay ve daha kısa olan kısa vadeli kiralama sözleşmeleri ile Grup tarafından düşük değerli olarak belirlenen bilgi teknolojileri ekipman kiralamalarına (ağırlıklı olarak yazıcı, dizüstü bilgisayar, mobil telefon vb.) ilişkin sözleşmeler, TFRS 16 Kiralamalar Standardının tanıdığı istisna kapsamında değerlendirilmiş olup, bu sözleşmelere ilişkin ödemeler oluştuğu dönemde gider olarak muhasebeleştirilmeye devam edilmektedir.

2.5 Şirket Birleşmeleri

5 Mart 2018 tarihinde imzalanan paylaşım sözleşmesi ile Şirket, Negmar sermayesinde sahip olduğu %40 oranında payı Etis Denizcilik Yatırım A.Ş.'ye ("Etis") devretmiştir. Böylece özkaynaktan pay alma yöntemi ile muhasebeleştirilen Negmar'ın etkileri 31 Aralık 2018 tarihli konsolide finansal tablolardan çıkarılmıştır. Buna mukabil, Negmar'ın sahip olduğu Nbulkgas'ın %100 hissesi Şirket'e devrolmuştur. Bu doğrultuda Şirket IGLC Anka ve IGLC Dicle'nin %50 hisselerinin dolaylı pay sahibi olmuştur. Şirket'in Nbulkgas üzerinde kontrol gücü bulunduğu ve IGLC Anka ile IGLC Dicle'nin yönetim kurulu üyelerinin çoğunluğunu Gübretaş belirlediğinden ve bu şirketlerin operasyonel yönetimlerinde kontrol gücü Gübretaş'ta olduğundan şirketler bağlı ortaklık olarak değerlendirilmişler ve tam konsolidasyon yoluyla konsolide finansal tablolara dahil edilmişlerdir. Grup'un IGLC Anka ve IGLC Dicle dolaylı sahiplik oranı %50 ve Nbulkgas üzerindeki sahiplik oranı %100'dür.

GÜBRE FABRİKALARI TÜRK ANONİM ŞİRKETİ

30 Eylül 2019 Tarihinde Sona Eren Ara Döneme Ait
Özet Konsolide Finansal Tablolara İlişkin Dipnotlar
(Tutarlar aksi belirtilmedikçe Türk Lirası ("TL") olarak ifade edilmiştir.)

NOT 2 – ÖZET KONSOLİDE FİNANSAL TABLOLARIN SUNUMUNA İLİŞKİN ESASLAR (devamı)

31 Aralık 2018 tarihi itibarıyla söz konusu işletme birleşmesi kapsamında edinilen tanımlanabilir varlıkların ve üstlenilen tanımlanabilir borçların işlem tarihindeki gerçeğe uygun değerleri belirlenmiştir.

	Nbulkgas	IGLC Anka	IGLC Dicle	Satın alımdaki gerçeğe uygun değerler
				TL
Nakit ve nakit benzerleri	12.780	1.621.966	207.850	1.842.596
Ticari alacaklar	--	5.458.471	1.195.157	6.653.628
Diğer alacaklar	3.842.780	12.157.879	32.329.635	48.330.294
Stoklar	--	2.100.401	648.910	2.749.311
Diğer dönen varlıklar	1.131	321.441	289.326	611.898
Maddi duran varlıklar	233.141	160.889.024	180.031.669	341.153.834
Ertelenmiş vergi varlığı	46.615	--	--	46.615
Toplam varlıklar	4.136.447	182.549.182	214.702.547	401.388.176
Finansal borçlar	39.313	45.158	45.158	129.629
Ticari borçlar	53.381	2.028.094	829.702	2.911.177
Diğer borçlar	2.642.018	173.850.719	144.029.934	320.522.671
Diğer kısa vadeli yükümlülükler	169.808	1.030.057	3.677.603	4.877.468
Toplam yükümlülükler	2.904.520	176.954.028	148.582.397	328.440.945
Birleşme tarihindeki net varlıklar	1.231.927	5.595.154	66.120.150	72.947.231
Birleşme tarihindeki kontrol gücü olmayan paylar	--	2.797.577	33.060.075	35.857.652
Ana ortaklık payları	1.231.927	2.797.577	33.060.075	37.089.579
Satın alma bedeli				37.089.579
Şerefiye				--

NOT 3 - BÖLÜMLERE GÖRE RAPORLAMA

Grup'un faaliyetlerine ilişkin karar almaya yetkili mercii tarafından düzenli olarak gözden geçirilen iç raporlara dayanarak faaliyet bölümlerini belirlemiştir. Grup'un karar almaya yetkili mercii olan Yönetim Kurulu, bölümlere tahsis edilecek kaynaklara ilişkin kararların alınması ve bölümlerin performansının değerlendirilmesi amacıyla sonuçları ve faaliyetleri coğrafi bölümler bazında incelemektedir. Şirket'in Türkiye'de, bağlı ortaklığı durumundaki Razi'nin ise İran'da faaliyeti bulunmaktadır.

Şirket Türkiye genelinde kimyevi gübre üretim, alım ve satım faaliyetleri yürütmektedir. Razi ise kimyevi gübre ve gübre hammaddeleri üretimi ve ticareti yapmaktadır.

GÜBRE FABRİKALARI TÜRK ANONİM ŞİRKETİ

30 Eylül 2019 Tarihinde Sona Eren Ara Döneme Ait
Özet Konsolide Finansal Tablolara İlişkin Dipnotlar
(Tutarlar aksi belirtilmedikçe Türk Lirası ("TL") olarak ifade edilmiştir.)

NOT 3 - BÖLÜMLERE GÖRE RAPORLAMA (devamı)

Grup Yönetimi, faaliyet sonuçlarını ve performansını TFRS'ye göre hazırlanmış konsolide finansal tablolar üzerinden değerlendirdiğinden, bölümlere göre raporlama hazırlanırken TFRS konsolide finansal tablolar kullanılmaktadır.

30 Eylül 2019 ve 31 Aralık 2018 tarihleri itibarıyla konsolide bilançoların bölümlere göre dağılımı aşağıdaki gibidir:

	Türkiye	İran	Konsolidasyon	Toplam
	30 Eylül 2019	30 Eylül 2019	Düzeltilmeleri	30 Eylül 2019
Varlıklar				
Dönen Varlıklar	1.345.408.100	1.063.966.493	(250.205.391)	2.159.169.202
Duran Varlıklar	1.869.187.331	389.501.800	(336.964.036)	1.921.725.095
Toplam Varlıklar	3.214.595.431	1.453.468.293	(587.169.427)	4.080.894.297
Kaynaklar				
Kısa Vadeli Yükümlülükler	2.133.627.873	724.094.575	(250.746.165)	2.606.976.283
Uzun Vadeli Yükümlülükler	389.546.360	131.815.806	--	521.362.166
Özkaynaklar	691.421.198	597.557.912	(336.423.262)	952.555.848
Toplam Kaynaklar	3.214.595.431	1.453.468.293	(587.169.427)	4.080.894.297

	Türkiye	İran	Konsolidasyon	Toplam
	31 Aralık 2018	31 Aralık 2018	Düzeltilmeleri	31 Aralık 2018
Varlıklar				
Dönen varlıklar	1.327.870.800	1.167.769.398	(67.755.747)	2.427.884.451
Duran varlıklar	1.741.339.131	474.018.940	(307.974.908)	1.907.383.163
Toplam varlıklar	3.069.209.931	1.641.788.338	(375.730.655)	4.335.267.614
Kaynaklar				
Kısa vadeli yükümlülükler	1.877.474.202	736.003.872	(67.755.747)	2.545.722.327
Uzun vadeli yükümlülükler	421.593.363	130.395.478	--	551.988.841
Özkaynaklar	770.142.366	775.388.988	(307.974.908)	1.237.556.446
Toplam kaynaklar	3.069.209.931	1.641.788.338	(375.730.655)	4.335.267.614

GÜBRE FABRİKALARI TÜRK ANONİM ŞİRKETİ

30 Eylül 2019 Tarihinde Sona Eren Ara Döneme Ait
Özet Konsolide Finansal Tablolara İlişkin Dipnotlar
(Tutarlar aksi belirtilmedikçe Türk Lirası ("TL") olarak ifade edilmiştir.)

NOT 3 - BÖLÜMLERE GÖRE RAPORLAMA (devamı)

30 Eylül 2019 ve 2018 tarihlerinde sona eren dokuz aylık ara dönemlere ait kar veya zarar tablolarının bölümlere göre dağılımı aşağıdaki gibidir:

	Türkiye	İran	Konsolidasyon	Toplam
	1 Ocak -	1 Ocak -	Düzeltilmeleri	1 Ocak -
	30 Eylül 2019	30 Eylül 2019	1 Ocak -	30 Eylül 2019
Hasılat	2.601.496.555	1.400.851.873	(614.081.884)	3.388.266.544
Satışların Maliyeti	(2.271.398.738)	(1.011.390.008)	611.056.673	(2.671.732.073)
Brüt Kar	330.097.817	389.461.865	(3.025.211)	716.534.471
Pazarlama, Satış ve Dağıtım Giderleri	(128.204.770)	(141.593.841)	--	(269.798.611)
Genel Yönetim Giderleri	(28.518.779)	(75.023.867)	--	(103.542.646)
Esas Faaliyetlerden Diğer Giderler, net	(11.230.041)	(61.697.210)	--	(72.927.251)
Esas Faaliyet Karı / (Zararı)	162.144.227	111.146.947	(3.025.211)	270.265.963
Yatırım Faaliyetlerinden Gelirler, net	63.253.064	--	(63.162.018)	91.046
Özkaynak Yöntemiyle Değerlenen Yatırımların Kar Payları	1.139.140	--	--	1.139.140
Finansman Gideri Öncesi Faaliyet Karı / (Zararı)	226.536.431	111.146.947	(66.187.229)	271.496.149
Finansman Giderleri	(313.130.510)	31.600.389	--	(281.530.121)
Vergi Öncesi Kar / (Zarar)	(86.594.079)	142.747.336	(66.187.229)	(10.033.972)
Vergi (Gideri) / Geliri	13.204.208	(2.359.826)	665.546	11.509.928
Dönem Karı / (Zararı)	(73.389.871)	140.387.510	(65.521.683)	1.475.956

	Türkiye	İran	Konsolidasyon	Toplam
	1 Ocak -	1 Ocak -	Düzeltilmeleri	1 Ocak -
	30 Eylül 2018	30 Eylül 2018	1 Ocak -	30 Eylül 2018
Hasılat	1.972.982.606	1.501.159.077	(260.433.893)	3.213.707.790
Satışların Maliyeti	(1.695.603.146)	(973.515.078)	260.433.893	(2.408.684.331)
Brüt Kar	277.379.460	527.643.999	--	805.023.459
Pazarlama, Satış ve Dağıtım Giderleri	(92.746.167)	(158.551.229)	--	(251.297.396)
Genel Yönetim Giderleri	(28.759.204)	(81.383.694)	--	(110.142.898)
Esas Faaliyetlerden Diğer Giderler, net	(281.395.354)	(3.778.918)	--	(285.174.272)
Esas Faaliyet Karı / (Zararı)	(125.521.265)	283.930.158	--	158.408.893
Yatırım Faaliyetlerinden Giderler, net	(7.710.775)	--	--	(7.710.775)
Özkaynak Yöntemiyle Değerlenen Yatırımların Kar Payları	3.897.124	--	--	3.897.124
Finansman Gideri Öncesi Faaliyet Karı / (Zararı)	(129.334.916)	283.930.158	--	154.595.242
Finansman Giderleri	(273.248.710)	(3.442.212)	--	(276.690.922)
Vergi Öncesi Kar / (Zarar)	(402.583.626)	280.487.946	--	(122.095.680)
Vergi (Gideri) / Geliri	113.384.058	(1.421.369)	--	111.962.689
Dönem Karı / (Zararı)	(289.199.568)	279.066.577	--	(10.132.991)

GÜBRE FABRİKALARI TÜRK ANONİM ŞİRKETİ

30 Eylül 2019 Tarihinde Sona Eren Ara Döneme Ait
Özet Konsolide Finansal Tablolara İlişkin Dipnotlar
(Tutarlar aksi belirtilmedikçe Türk Lirası ("TL") olarak ifade edilmiştir.)

NOT 3 - BÖLÜMLERE GÖRE RAPORLAMA (devamı)

30 Eylül 2019 ve 2018 tarihlerinde sona eren dokuz aylık dönemlere ait bölüm varlıklarına ilişkin yatırım harcamaları aşağıdaki gibidir:

	1 Ocak - 30 Eylül 2019	1 Ocak - 30 Eylül 2018
Türkiye	73.603.497	44.193.874
İran	25.755.671	13.030.092
Toplam	99.359.168	57.223.966

Amortisman / İtfa Payları:

30 Eylül 2019 ve 2018 tarihlerinde sona eren dokuz aylık dönemlere ait bölüm varlıklarına ilişkin amortisman ve itfa payları aşağıdaki gibidir:

	1 Ocak - 30 Eylül 2019	1 Ocak - 30 Eylül 2018
Türkiye	42.016.256	21.906.482
İran	20.569.385	32.023.268
Toplam	62.585.641	53.929.750

NOT 4 – NAKİT VE NAKİT BENZERLERİ

	30 Eylül 2019	31 Aralık 2018
Kasa	1.711.492	317.371
Banka	221.935.335	368.517.959
- Vadesiz mevduat	36.743.653	106.160.602
- Vadeli mevduat	185.191.682	262.357.357
Diğer hazır değerler	133.574	15.746
Toplam	223.780.401	368.851.076
Bloke mevduat	(100.452)	(9.623.365)
Nakit akış tablosundaki nakit ve nakit benzerleri	223.679.949	359.227.711

GÜBRE FABRİKALARI TÜRK ANONİM ŞİRKETİ

30 Eylül 2019 Tarihinde Sona Eren Ara Döneme Ait
Özet Konsolide Finansal Tablolara İlişkin Dipnotlar
(Tutarlar aksi belirtilmedikçe Türk Lirası ("TL") olarak ifade edilmiştir.)

NOT 4 - NAKİT VE NAKİT BENZERLERİ (devamı)

4.1 Vadeli mevduatlar (TL)

Faiz oranı (%)	Vade	30 Eylül 2019
14,75	1-3 gün arası	9.303.194
Toplam		9.303.194
Faiz oranı (%)	Vade	31 Aralık 2018
18 - 24	1-3 gün arası	48.484.587
Toplam		48.484.587

4.2 Vadeli mevduatlar (Döviz):

Faiz Oranı (%)	Vade	Döviz cinsi	Döviz tutarı	30 Eylül 2019 TL karşılığı
0,75	1-3 gün arası	EUR	7.974.709	48.071.549
10 - 15	1-3 gün arası	Mil. IRR	766.148	40.100.889
2,75	1-3 gün arası	USD	16.673.202	87.716.050
Toplam				175.888.488
Faiz oranı (%)	Vade	Döviz cinsi	Döviz tutarı	31 Aralık 2018 TL karşılığı
Euribor	1-3 gün arası	EUR	3.188	19.220
10	1-3 gün arası	Mil. IRR	1.606.094	112.659.999
1,80	1-3 gün arası	USD	19.235.027	101.193.551
Toplam				213.872.770

NOT 5 – KISA VE UZUN VADELİ BORÇLANMALAR

Kısa ve uzun vadeli borçlanmalar	30 Eylül 2019	31 Aralık 2018
1 yıl içerisinde ödenecek	1.338.417.161	1.550.453.070
1 - 5 yıl içerisinde ödenecek	30.642.606	59.850.476
Toplam	1.369.059.767	1.610.303.546

GÜBRE FABRİKALARI TÜRK ANONİM ŞİRKETİ

30 Eylül 2019 Tarihinde Sona Eren Ara Döneme Ait
Özet Konsolide Finansal Tablolara İlişkin Dipnotlar
(Tutarlar aksi belirtilmedikçe Türk Lirası (“TL”) olarak ifade edilmiştir.)

NOT 5 – KISA VE UZUN VADELİ BORÇLANMALAR (devamı)

30 Eylül 2019 ve 31 Aralık 2018 tarihleri itibariyle kısa ve uzun vadeli borçlanmaların detayı aşağıdaki gibidir:

Kısa vadeli borçlanmalar	30 Eylül 2019	31 Aralık 2018
Kısa vadeli borçlanmalar	1.285.269.012	1.350.135.187
Uzun vadeli borçlanmaların kısa vadeli kısımları	47.306.463	198.437.226
Kiralama yükümlülükleri (Dipnot 2.4)	5.841.686	1.880.657
Toplam	1.338.417.161	1.550.453.070

5.1 Kısa Vadeli Borçlanmalar ve Uzun Vadeli Borçlanmaların Kısa Vadeli Kısımları:

30 Eylül 2019 ve 31 Aralık 2018 tarihleri itibariyle kısa vadeli borçlanmaların ve uzun vadeli borçlanmaların kısa vadeli kısımlarının detayı aşağıdaki gibidir:

30 Eylül 2019

Para birimi	Ortalama etkin yıllık faiz oranı (%)	Orijinal tutar	TL Tutar
Banka kredileri			
EUR	3,40	5.542.960	33.502.262
USD	3,43	10.203.238	57.741.141
TL	17,25	1.149.120.356	1.149.120.356
Diğer finansal borçlanmalar			
Mil. IRR (*)	18,00	1.761.752	92.211.716
Toplam			1.332.575.475

31 Aralık 2018

Para birimi	Ortalama etkin yıllık faiz oranı (%)	Orijinal tutar	TL Tutar
Banka kredileri			
EUR	3,07	46.837.417	282.335.952
USD	2,09	1.999.739	10.520.425
TL	24,18	1.189.725.341	1.189.725.341
Diğer finansal borçlanmalar			
Mil. IRR (*)	18,00	940.771	65.990.695
Toplam			1.548.572.413

(*) Kısa ve uzun vadeli finansal borçlanmalar içinde yer alan ilgili tutarı Razi'nin özelleştirilme öncesi sahibi konumundaki National Petrochemical Company'ye (“NPC”) olan finansal nitelikteki borç tutarını göstermektedir.

GÜBRE FABRİKALARI TÜRK ANONİM ŞİRKETİ

30 Eylül 2019 Tarihinde Sona Eren Ara Döneme Ait
Özet Konsolide Finansal Tablolara İlişkin Dipnotlar
(Tutarlar aksi belirtilmedikçe Türk Lirası ("TL") olarak ifade edilmiştir.)

NOT 5 – KISA VE UZUN VADELİ BORÇLANMALAR (devamı)

5.2 Kiralama Yükümlülükleri

30 Eylül 2019 Para birimi	Ortalama etkin yıllık faiz oranı (%)	Orijinal tutar	TL tutar
TL	%13	5.841.686	5.841.686
Toplam			5.841.686

31 Aralık 2018 Para birimi	Ortalama etkin yıllık faiz oranı (%)	Orijinal tutar	TL Tutar
TL	21	1.880.657	1.880.657
Toplam			1.880.657

5.3 Uzun Vadeli Borçlanmalar

	30 Eylül 2019	31 Aralık 2018
Uzun vadeli krediler	20.307.505	58.261.655
Kiralama yükümlülükleri (Dipnot 2.4)	10.335.101	1.588.821
Toplam	30.642.606	59.850.476

30 Eylül 2019 tarihi itibarıyla uzun vadeli borçlanmaların detayı aşağıdaki gibidir:

Banka Kredileri:

Para birimi	Vade	Ortalama etkin yıllık faiz oranı (%)	Orijinal tutar	TL tutar
TL	2022	14,83	20.307.505	20.307.505
Toplam				20.307.505

31 Aralık 2018 tarihi itibarıyla uzun vadeli borçlanmaların detayı aşağıdaki gibidir:

Banka Kredileri:

Para birimi	Vade	Ortalama etkin yıllık faiz oranı (%)	Orijinal tutar	TL tutar
EUR	2020	3,40	5.271.513	31.776.678
TL	2022	14,83	26.484.977	26.484.977
Toplam				58.261.655

GÜBRE FABRİKALARI TÜRK ANONİM ŞİRKETİ

30 Eylül 2019 Tarihinde Sona Eren Ara Döneme Ait
Özet Konsolide Finansal Tablolara İlişkin Dipnotlar
(Tutarlar aksi belirtilmedikçe Türk Lirası ("TL") olarak ifade edilmiştir.)

NOT 5 – KISA VE UZUN VADELİ BORÇLANMALAR (devamı)

Finansal Kiralama Yükümlülükleri

30 Eylül 2019 Para birimi	Vade	Ortalama etkin yıllık faiz oranı (%)	Orijinal tutar	TL Tutar
TL	Aralık 2023	13	10.335.101	10.335.101
Toplam				10.335.101
31 Aralık 2018 Para birimi	Vade	Ortalama etkin yıllık faiz oranı (%)	Orijinal tutar	TL Tutar
TL	Eylül 2020	21	1.588.821	1.588.821
Toplam				1.588.821

NOT 6 – TİCARİ ALACAKLAR VE BORÇLAR

6.1 Kısa Vadeli Ticari Alacaklar

	30 Eylül 2019	31 Aralık 2018
Ticari alacaklar	322.718.066	488.508.390
İran Petrol Bakanlığı iştiraklerinden alacaklar	48.069.114	64.381.842
Alacak senetleri	149.130	465.012
370.936.310		553.355.244
Şüpheli ticari alacaklar karşılığı	(11.626.021)	(10.088.498)
Toplam	359.310.289	543.266.746

Şüpheli alacaklar ve bu alacaklarla ilgili ayrılan karşılıklara ilişkin özet bilgi aşağıdaki gibidir:

Vadeden sonra geçen süre	30 Eylül 2019	31 Aralık 2018
9 aydan fazla	11.626.021	10.088.498
Toplam	11.626.021	10.088.498

30 Eylül 2019 ve 2018 tarihlerinde sona eren 9 aylık ara dönem için şüpheli ticari alacaklar karşılığının hareketleri aşağıdaki gibidir:

	30 Eylül 2019	30 Eylül 2018
Açılış bakiyesi	10.088.498	8.798.412
Dönem gideri	1.537.523	2.539.036
Kapanış bakiyesi	11.626.021	11.337.448

GÜBRE FABRİKALARI TÜRK ANONİM ŞİRKETİ

30 Eylül 2019 Tarihinde Sona Eren Ara Döneme Ait
Özet Konsolide Finansal Tablolara İlişkin Dipnotlar
(Tutarlar aksi belirtilmedikçe Türk Lirası ("TL") olarak ifade edilmiştir.)

NOT 6 – TİCARİ ALACAKLAR VE BORÇLAR (devamı)

30 Eylül 2019 ve 31 Aralık 2018 tarihleri itibariyle vadesi geçmemiş alacaklara ilişkin teminatlar aşağıdaki gibidir:

	30 Eylül 2019	31 Aralık 2018
Teminat mektupları	222.142.247	245.044.412
Teminat çekleri/senetleri	2.790.001	790.001
Toplam	224.932.248	245.834.413

6.2 Kısa Vadeli Ticari Borçlar

	30 Eylül 2019	31 Aralık 2018
NIOC'a borçlar (*)	633.948.207	435.870.054
Satıcılar	352.497.655	337.249.522
Diğer ticari borçlar	44.873.789	5.081.207
Toplam	1.031.319.651	778.200.783

(*) Gübretaş'ın bağlı ortaklığı olan Razi'nin doğal gaz alımından dolayı NIOC'a (National Iranian Oil Co.) olan ticari borçları, NIOC'un varlık ve alacaklarına vergi borçları nedeniyle Tahran Vergi Dairesi tarafından el konulmuş olması nedeniyle ikinci bir uyarıya kadar Tahran Vergi Dairesi'ne ödenmek zorundadır.

NOT 7 – DİĞER ALACAKLAR VE BORÇLAR

7.1 Kısa Vadeli Diğer Alacaklar

	30 Eylül 2019	31 Aralık 2018
KDV alacakları - İran	113.782.141	142.369.070
KDV alacakları - Türkiye	24.574.606	18.833.591
Personelden alacaklar	5.618.670	8.849.346
Tabosan'dan alacaklar (*)	33.273.552	32.482.253
Diğer devlet kurumlarından alacaklar - İran	37.580.569	7.238.858
Diğer çeşitli alacaklar	21.765.174	6.305.863
Toplam	236.594.712	216.078.981

(*) Grup'un kefaleten yapmış olduğu ödemelerden kaynaklı ana para alacağı ve rapor tarihi itibariyle işlemiş faiz alacağı toplamı 33.273.552 TL'dir. Grup Yönetimi İflas İdaresi'ne Tabosan Mühendislik ve İmalat ve Montaj San. A.Ş.'ye ("Tabosan") ait Razi hisselerinden, kefaleten yapılan 5.439.402 EUR ödemeye tekabül eden %1,31 oranında hisse devrinin gerçekleştirilmesi için talepte bulunmuştur. Grup'un bu talebi İflas İdaresi'nce kabul edilmediği için mahkemeye başvurulmuş, başvuru sonucunda 27 Haziran 2013 tarihinde, Tabosan ait Razi hisselerinin %1,31 hissesinin masa alacaklılarına dağıtılmaması ve üzerinde herhangi bir tasarrufta bulunulmaması için ihtiyati tedbir kararı verilmiştir. Grup'un açtığı hisse devri davası reddedilmiş olup Grup tarafından temyiz edilmiş ancak Yargıtay Mahkeme kararını onamıştır. Bunun üzerine Grup Yargıtay'da karar düzeltme yoluna başvurmuştur. Grup'un İflas İdaresi'ne açmış olduğu hisse devri talepli davasını mahkeme reddetmiştir.

GÜBRE FABRİKALARI TÜRK ANONİM ŞİRKETİ

**30 Eylül 2019 Tarihinde Sona Eren Ara Döneme Ait
Özet Konsolide Finansal Tablolara İlişkin Dipnotlar
(Tutarlar aksi belirtilmedikçe Türk Lirası (“TL”) olarak ifade edilmiştir.)**

NOT 7 – DİĞER ALACAKLAR VE BORÇLAR (devamı)

Grup’un kefaletlen yaptığı ödemelerden kaynaklı diğer alacaklarının masaya kaydı talebi İflas İdaresi tarafından reddedilmiş olduğundan, Grup bu kez İflas İdaresi aleyhinde alacak kayıt kabul davası açmıştır. İflas İdaresi Grup’un açtığı alacak kayıt davasını kabul etmiş ve bu kabul beyanı üzerine Mahkeme 15 Temmuz 2017 tarihinde Grup’un açtığı kayıt kabul davasının kabulüne karar vermiştir. Tabosan’ın Razi’deki %10,88 hissesine isabet eden birikmiş temettü alacakları iflas masasına intikal etmiş olduğundan İflas İdaresi 8 Temmuz 2017 tarihinde Grup’a 25.278.225 TL anapara alacağını ödemiştir. İşbu alacak kayıt kabul davası kesinleşmiştir. İflas İdaresi Grup’un kayıt kabul kararı verilen bakiye anapara alacağı olan 5.548.880 TL’yi Grup’a 4 Ağustos 2017 tarihinde ödemiştir. İflas İdaresi, Grup’un bakiye alacaklarını ise Tabosan’ın Razi nezdinde temettü alacağının doğması ve bunun da iflas masasına intikal etmesi şartlarıyla ve Grup’un bakiye alacaklarını karşıladığı ölçüde ödeyebilecektir.

7.2 Uzun Vadeli Diğer Alacaklar

	30 Eylül 2019	31 Aralık 2018
Verilen depozito ve teminatlar	57.680.459	52.084.226
Personelden alacaklar	1.905.057	2.666.364
Diğer uzun vadeli alacaklar	6.894.446	5.197.910
Toplam	66.479.962	59.948.500

7.3 Kısa Vadeli Diğer Borçlar

	30 Eylül 2019	31 Aralık 2018
Kontrol gücü olmayan paylara temettü borçları	15.312.963	1.518.717
Diğer borç ve yükümlülükler	50.011.180	33.332.135
Toplam	65.324.143	34.850.852

7.4 Uzun Vadeli Diğer Borçlar

	30 Eylül 2019	31 Aralık 2018
İlişkili olmayan taraflara diğer borçlar	345.205.100	349.323.760
Toplam	345.205.100	349.323.760

Grup’un konsolide edilen bağlı ortaklıkları Anka ve Dicle’nin diğer borçlarından oluşmaktadır.

GÜBRE FABRİKALARI TÜRK ANONİM ŞİRKETİ

30 Eylül 2019 Tarihinde Sona Eren Ara Döneme Ait
Özet Konsolide Finansal Tablolara İlişkin Dipnotlar
(Tutarlar aksi belirtilmedikçe Türk Lirası ("TL") olarak ifade edilmiştir.)

NOT 8 - STOKLAR

	30 Eylül 2019	31 Aralık 2018
İlk madde ve malzeme	209.401.282	175.923.775
Mamuller	273.173.795	259.492.688
Ticari mallar	481.952.230	465.740.737
Diğer stoklar	158.942.421	226.752.282
	1.123.469.728	1.127.909.482
Stok değer düşüklüğü karşılığı	(11.611.097)	(18.930.577)
Toplam	1.111.858.631	1.108.978.905

NOT 9 - MADDİ DURAN VARLIKLAR

Grup'un 30 Eylül 2019 ve 2018 tarihleri itibariyle hesapladığı amortisman ve itfa gideri ayrıntısı aşağıda verilmiştir.

	30 Eylül 2019		
	Gübretaş	Razi	Toplam
Amortisman gideri	41.324.471	20.569.386	61.893.857
İtfa gideri	691.784	--	691.784
Toplam	42.016.255	20.569.386	62.585.641

30 Eylül 2019 tarihinde sona eren dönem içerisinde 62.585.641 TL tutarındaki amortisman ve itfa giderinin; 59.151.388 TL'si Genel Üretim Giderleri'ne, 1.024.089 TL'si Satış ve Pazarlama Giderleri'ne, 2.410.164 TL'si Genel Yönetim Giderleri'ne dahil edilmiştir.

	30 Eylül 2018		
	Gübretaş	Razi	Toplam
Amortisman gideri	20.079.036	32.023.268	52.102.304
İtfa gideri	1.827.446	--	1.827.446
Toplam	21.906.482	32.023.268	53.929.750

30 Eylül 2018 tarihinde sona eren dönem içerisinde 53.929.750 TL tutarındaki amortisman ve itfa giderinin 51.538.210 TL'si Genel Üretim Giderleri'ne, 1.028.265 TL'si Satış ve Pazarlama Giderleri'ne ve 1.363.275 TL'si Genel Yönetim Giderleri'ne dahil edilmiştir.

GÜBRE FABRİKALARI TÜRK ANONİM ŞİRKETİ

30 Eylül 2019 Tarihinde Sona Eren Ara Döneme Ait
Özet Konsolide Finansal Tablolara İlişkin Dipnotlar
(Tutarlar aksi belirtilmedikçe Türk Lirası (“TL”) olarak ifade edilmiştir.)

NOT 9 - MADDİ DURAN VARLIKLAR (devamı)

	Arazi ve arsalar	Yeraltı ve yerüstü düzenleri	Binalar	Tesis, makine ve cihazlar	Taşıtlar (*)	Demirbaşlar	TFRS 16 kapsamında ilk kez bilançoya alınan kullanım hakkı varlıkları (**)	Özel maliyetler	Yapılmakta olan yatırımlar	Toplam
Maliyet değeri										
1 Ocak 2019 açılış bakiyesi	487.225.047	128.434.581	357.345.942	828.132.342	575.107.963	31.834.492	--	1.018.158	45.392.380	2.454.490.905
Çevrim farkı	(24.632.819)	--	(19.499.200)	(158.564.724)	71.339.183	(3.449.544)	--	--	(8.486.955)	(143.294.059)
Alımlar	1.309.214	532.815	1.604.984	1.064.409	201.900	1.666.207	17.308.182	--	69.683.082	93.370.793
Satışlar / iptal	--	--	--	(386.486)	(47.730)	(94.668)	--	--	--	(528.884)
Yapılmakta olan yatırımlardan transfer	--	228.836	50.593.529	16.896.178	--	285.127	--	--	(68.003.670)	--
30 Eylül 2019 kapanış bakiyesi	463.901.442	129.196.232	390.045.255	687.141.719	646.601.316	30.241.614	17.308.182	1.018.158	38.584.837	2.404.038.755
Birikmiş amortismanlar										
1 Ocak 2019 açılış bakiyesi	--	(50.620.073)	(145.623.103)	(543.716.808)	(145.988.138)	(15.379.288)	--	(510.037)	--	(901.837.447)
Çevrim farkı	--	--	9.779.492	118.131.974	(10.313.166)	2.519.783	--	--	--	120.118.083
Dönem gideri	--	(8.015.052)	(8.939.134)	(23.977.266)	(15.492.944)	(2.669.869)	(2.670.645)	(128.947)	--	(61.893.857)
Satışlar / iptal	--	--	--	268.961	47.730	34.848	--	3.467	--	355.006
30 Eylül 2019 kapanış bakiyesi	--	(58.635.125)	(144.782.745)	(449.293.139)	(171.746.518)	(15.494.526)	(2.670.645)	(635.517)	--	(843.258.215)
30 Eylül 2019 net değer	463.901.442	70.561.107	245.262.510	237.848.580	474.854.798	14.747.088	14.637.537	382.641	38.584.837	1.560.780.540

(*) Grup, 30 Eylül 2019 tarihinde sona eren dönem içerisinde IGCL Anka ve IGCL Dicle isimli gemilerinin kalan faydalı ömürlerini yeniden gözden geçirmiş ve kalan faydalı ömürlerini hazırlanan değerlendirme raporundaki veriler ışığında 25 yıl olarak belirlemiştir.

(*) 30.09.2019 tarihi itibarıyla, maddi duran varlıklar altında sınıflandırılan kullanım hakkı varlıklarının net kayıtlı değeri 17.308.182 TL'dir. 30.09.2019 tarihinde sona eren döneme ait kullanım hakkı varlıklarının amortisman giderleri 2.670.645 TL'dir. Kullanım hakkı varlıklarının TFRS 16 kapsamında ilk kez bilançoya alınmasına ilişkin detaylar Dipnot 2.4'te sunulmuştur.

GÜBRE FABRİKALARI TÜRK ANONİM ŞİRKETİ

30 Eylül 2019 Tarihinde Sona Eren Ara Döneme Ait
Özet Konsolide Finansal Tablolara İlişkin Dipnotlar
(Tutarlar aksi belirtilmedikçe Türk Lirası ("TL") olarak ifade edilmiştir.)

NOT 9 - MADDİ DURAN VARLIKLAR (devamı)

	Arazi ve arsalar	Yeraltı ve yerüstü düzenleri	Binalar	Tesis, makine ve cihazlar	Taşıtlar	Demirbaşlar	Özel maliyetler	Yapılmakta olan yatırımlar	Toplam
Maliyet değeri									
1 Ocak 2018 açılış bakiyesi	467.703.378	125.964.958	327.708.330	1.118.941.632	10.857.084	32.882.870	1.018.158	59.072.463	2.144.148.873
Çevrim farkı	(34.200.316)	--	(26.100.805)	(218.822.658)	(2.285.573)	(4.396.399)	--	(10.632.383)	(296.438.134)
Alımlar	9.809.076	474.666	26.782.387	1.382.620	992.719	3.845.565	254.848	12.003.524	55.545.405
Bağlı ortak alımından girişler	--	--	--	3.544.582	486.277.026	449.668	--	--	490.271.276
Satışlar / iptal	(331.500)	--	(4.346.039)	(7.395.204)	(528.089)	(301.987)	--	--	(12.902.819)
Yapılmakta olan yatırımlardan transfer	--	--	160.857	1.037.183	--	540.236	--	(1.738.276)	--
30 Eylül 2018 kapanış bakiyesi	442.980.638	126.439.624	324.204.730	898.688.155	495.313.167	33.019.953	1.273.006	58.705.328	2.380.624.601
Birikmiş amortismanlar									
1 Ocak 2018 açılış bakiyesi	--	(46.433.852)	(127.478.338)	(724.560.768)	(7.018.239)	(15.427.880)	(342.730)	--	(921.261.807)
Çevrim farkı	--	--	11.583.420	154.148.185	1.592.597	2.229.186	--	--	169.553.388
Dönem gideri	--	(7.287.710)	(6.487.797)	(34.272.471)	(819.076)	(3.111.247)	(124.003)	--	(52.102.304)
Satışlar / iptal	--	--	611.698	6.900.767	267.277	319.687	--	--	8.099.429
30 Eylül 2018 kapanış bakiyesi	--	(53.721.562)	(121.771.017)	(597.784.287)	(5.977.441)	(15.990.254)	(466.733)	--	(795.711.294)
30 Eylül 2018 net değer	442.980.638	72.718.062	202.433.713	300.903.868	489.335.726	17.029.699	806.273	58.705.328	1.584.913.307

GÜBRE FABRİKALARI TÜRK ANONİM ŞİRKETİ

30 Eylül 2019 Tarihinde Sona Eren Ara Döneme Ait
Özet Konsolide Finansal Tablolara İlişkin Dipnotlar
(Tutarlar aksi belirtilmedikçe Türk Lirası (“TL”) olarak ifade edilmiştir.)

NOT 10 – MADDİ OLMAYAN DURAN VARLIKLAR

10.1 Haklar

	30 Eylül 2019	30 Eylül 2018
Maliyet		
1 Ocak açılış bakiyesi	25.644.968	30.393.260
Alımlar	5.988.375	1.678.561
Çevrim farkı (net)	(4.917.313)	(6.498.220)
Kapanış Bakiyesi	26.716.030	25.573.601
Birikmiş İtfa Payları		
1 Ocak açılış bakiyesi	(4.950.084)	(1.442.953)
Cari dönem itfa gideri	(691.784)	(1.827.446)
Kapanış Bakiyesi	(5.641.868)	(3.270.399)
Net Defter Değeri	21.074.162	22.303.202

10.2 Şerefiye:

	30 Eylül 2019	30 Eylül 2018
1 Ocak itibariyle bakiye	121.614.875	181.331.891
Çevrim farkı	(30.868.509)	2.386.211
Kapanış Bakiyesi	90.746.366	183.718.102

NOT 11 – TAAHHÜTLER

11.1 Razi Hisseleri Alımı

Razi hisselerinin satın alım sözleşmesi (“Sözleşme”) hükümleri uyarınca, Grup ve diğer konsorsiyum üyeleri Razi hisselerini, hisselerine ilişkin tüm borçlarını tasfiye edene kadar, İran Özelleştirme Kurumu’na (“Kurum”) rehin etmişlerdir. Grup ve diğer konsorsiyum üyeleri hisselerin Kurum nezdinde rehinli olduğu süre içerisinde herhangi bir manipülasyon veya değişiklik yapma haklarının olmadığını taahhüt ve kabul etmişlerdir.

1 Ağustos 2016 tarihinde Grup ve diğer konsorsiyum üyelerine ait hisselerin bir kısmı serbest bırakılmış olup, bu tarihte Grup’a ait 1.368.698.169 adet hisseden, 1.225.559.793 adedi fiilen teslim alınmıştır.

Bilanço tarihi itibari ile bakiye 143.138.376 adet hisse senedinin teslim alınmasına ilişkin süreç devam etmektedir.

11.2 Satın Alım Taahhütleri

Grup’un, 30 Eylül 2019 tarihi itibarıyla 129.310.552 USD tutarında siparişi verilip ithal edilmesi planlanan (ilgili akreditifleri açılmış) hammadde ve ticari mal satın alım taahhüdü mevcuttur (31 Aralık 2018: 97.654.560 USD).

GÜBRE FABRİKALARI TÜRK ANONİM ŞİRKETİ

30 Eylül 2019 Tarihinde Sona Eren Ara Döneme Ait
Özet Konsolide Finansal Tablolara İlişkin Dipnotlar
(Tutarlar aksi belirtilmedikçe Türk Lirası ("TL") olarak ifade edilmiştir.)

NOT 12 – KARŞILIKLAR, KOŞULLU VARLIK VE YÜKÜMLÜLÜKLER

12.1 Kısa Vadeli Karşılıklar

	30 Eylül 2019	31 Aralık 2018
Maliyet giderleri karşılığı	89.308.889	54.068.584
Dava karşılıkları	3.844.461	1.502.750
Diğer kısa vadeli karşılıklar	5.177.709	10.793.823
Toplam	98.331.059	66.365.157

Dava karşılıklarının dönem içerisindeki hareketi aşağıda sunulmuştur:

	30 Eylül 2019	30 Eylül 2018
1 Ocak itibariyle	1.502.750	8.984.280
İlave karşılık	2.341.711	(7.481.530)
Kapanış Bakiyesi	3.844.461	1.502.750

Denizciler Birliği Deniz Nakliyatı ve Ticaret Anonim Şirketi tarafından Grup aleyhine 785.193 TL kar kaybına ilişkin dava açılmıştır. Grup yönetimi, aldığı hukuki görüşler neticesinde bu davaya ilişkin konsolide finansal tablolarda bir karşılık ayırmamıştır. Diğer davalara ilişkin 3.844.461 TL (2018: 1.502.750 TL) karşılık ayrılmıştır.

12.2 Verilen Teminatlar

Grup'un 30 Eylül 2019 ve 31 Aralık 2018 tarihleri itibariyle teminat / rehin / ipotek ("TRİ") pozisyonu aşağıdaki gibidir:

	30 Eylül 2019			31 Aralık 2018		
	Döviz cinsi	Döviz tutarı	TL karşılığı	Döviz cinsi	Döviz tutarı	TL karşılığı
Şirket tarafından verilen TRİ'ler						
A.Kendi tüzel kişiliği adına vermiş olduğu TRİ'lerin toplam tutarı (teminat)	TL	16.492.533	16.492.533	TL	18.353.334	18.353.334
	USD	10.700.000	60.552.370	--	--	--
B.Tam konsolidasyon kapsamına dahil edilen ortaklıklar lehine vermiş olduğu TRİ'lerin toplam tutarı	--	--	--	--	--	--
C.Olağan ticari faaliyetlerin yürütülmesi amacıyla diğer 3. kişilerin borcunu temin amacıyla vermiş olduğu TRİ'lerin toplam tutarı	--	--	--	--	--	--
D.Diğer verilen TRİ'lerin toplam tutarı	--	--	--	--	--	--
i.Ana ortak lehine vermiş olduğu TRİ'lerin toplam tutarı	--	--	--	--	--	--
ii..B ve C Maddeleri kapsamına girmeyen diğer grup şirketleri lehine vermiş olduğu TRİ'lerin toplam tutarı (teminat)	--	--	--	--	--	--
iii.C maddesi kapsamına girmeyen 3. kişiler lehine vermiş olduğu TRİ'lerin toplam tutarı	--	--	--	--	--	--
Toplam		77.044.903			18.353.334	

GÜBRE FABRİKALARI TÜRK ANONİM ŞİRKETİ

**30 Eylül 2019 Tarihinde Sona Eren Ara Döneme Ait
Özet Konsolide Finansal Tablolara İlişkin Dipnotlar
(Tutarlar aksi belirtilmedikçe Türk Lirası (“TL”) olarak ifade edilmiştir.)**

NOT 12 – KARŞILIKLAR, KOŞULLU VARLIK VE YÜKÜMLÜLÜKLER (devamı)

12.3 Şarta Bağlı Yükümlülükler ve Varlıklar

İran Kapsamlı Eylem Planı

İran, Birleşmiş Milletler Güvenlik Konseyi'nin daimi üyeleri, Almanya ve Avrupa Birliği arasında 2015 yılı Temmuz ayında imzalanan Kapsamlı Ortak Eylem Planı (“KOEP”, ”JCPOA”) İran'ın nükleer faaliyetlerinin kısıtlanması karşılığında ABD, Avrupa Birliği ve Birleşmiş Milletler Güvenlik Konseyi'nin İran'a nükleer faaliyetleri sonucu uyguladığı ekonomik yaptırımların kaldırılmasını ve bazı yaptırımların uygulanmasına ara verilmesini içermektedir.

Amerika Birleşik Devletleri, 8 Mayıs 2018 tarihinde, KOEP'ten çekildiğini açıklamış ve daha önce yürürlükten kaldırılan ya da uygulanmasına ara verilen yaptırımları tekrar uygulamaya başlayacağını ifade etmiştir.

4 Kasım 2018 tarihinde devreye alınan yaptırımlarda İran'ın petrol, petrol ürünleri ve petrokimya ürünlerinin ticareti yaptırımlara konu olmuştur. Grup bünyesindeki şirketlerden herhangi biri bu finansal tabloların tarihi itibarıyla yaptırıma tabi değildir.

Özet konsolide finansal tablolar, Grup Yönetimi'nin İran'a uygulanan mevcut yaptırımların bağlı ortaklığın operasyonlarına ve finansal durumuna etkileri hakkındaki varsayımlarını içermektedir. İran İslam Cumhuriyeti'nin gelecekteki ekonomik durumu Grup Yönetimi'nin varsayımlarından farklı olabilir.

Kıyı Kenar Çizgisi

2011 yılı Kasım ayında, İskenderun Mal Müdürlüğü (“Hazine”), Kıyı Kanunu hükümleri ve Kıyı Kanunu'nun Uygulanmasına Dair Yönetmelik uyarınca Hatay İli, İskenderun İlçesi, Sariseki sınırları içerisinde bulunan ve Grup'a ait 79.350 m² yüzölçümlü taşınmazın bulunduğu yerden Kıyı Kenar Çizgisi geçtiği iddiası ile ilgili taşınmazın tapu kaydının iptali ve kamu adına terkin edilmesi amacıyla dava açmıştır. Bu davaya konu olan gayrimenkulün net defter değeri bilanço tarihi itibarıyla toplam 99.853.535 TL'dir. Grup yasal süresi içinde davaya itiraz etmiş, söz konusu terkin talebine temel teşkil eden Kıyı Kenar Çizgisi'nin belirlenmesine yönelik hazırlanan bilirkişi raporunun yeniden düzenlenmesini talep etmiş ve ayrıca mülkiyet hakkının tazmini için bir karşı dava açmıştır. 2018 yılı Mart ayında İskenderun 3. Asliye Hukuk Mahkemesi, Mal Müdürlüğü'nün açtığı davayı kısmen kabul ederek, Hatay İli, İskenderun İlçesi, Sariseki sınırları içerisinde bulunan ve Şirket'e ait taşınmazın 78.674,76 m² 'lik kısmının tapu kaydının iptali ile kıyı kenar çizgisi olarak terkin ile tescil dışı bırakılmasına ve fazlaya ilişkin istemin reddine ve Grup'un açtığı karşı davanın reddine karar vermiştir. Grup yasal süresi içerisinde istinaf kanun yoluna başvurmuş, Grup'un istinaf başvurusu kabul edilmiş ve Gaziantep Bölge Adliye Mahkemesi 15. Hukuk Dairesi Mal Müdürlüğü'nün ve Grup'un davaları yönünden verilen kararları kaldırarak, dosyayı yeniden görülmek üzere yerel mahkemeye iade etmiştir. Bilanço tarihi itibarıyla hukuki süreç devam etmektedir Grup Yönetimi, hukuk müşavirlerinin de görüşleri doğrultusunda, özet konsolide finansal tablolarda bu aşamada bu hususa ilişkin karşılık ayırmamıştır.

GÜBRE FABRİKALARI TÜRK ANONİM ŞİRKETİ

**30 Eylül 2019 Tarihinde Sona Eren Ara Döneme Ait
Özet Konsolide Finansal Tablolara İlişkin Dipnotlar
(Tutarlar aksi belirtilmedikçe Türk Lirası (“TL”) olarak ifade edilmiştir.)**

NOT 12 – KARŞILIKLAR, KOŞULLU VARLIK VE YÜKÜMLÜLÜKLER (devamı)

12.3 Şarta Bağlı Yükümlülükler ve Varlıklar (devamı)

Razi Hisseleri

Razi hisselerinin satın alım sürecinde, Grup ve diğer konsorsiyum üyeleri finansman sağlanan bankalara ve İran Özelleştirme İdaresi'ne karşı birbirleri adına müşterek müteselsil kefil olmuşlardır. Konsorsiyum üyelerinden Tabosan Mühendislik İmalat ve Montaj A.Ş. (“Tabosan”) 'nin iflası istenmiş, Tabosan'ın 2011 yılında iflas erteleme talebi mahkemece reddedilmiş ve Tabosan'ın iflasına ve iflas masası oluşturularak tüm işlemlerinin iflas masasına devrine karar verilmiştir. Grup, kefil olduğu Tabosan adına yaptığı ödemelerin bir kısmı için hisse devri talep etmiş, kalan alacakları için ise iflas masasına başvurmuştur.

Grup Tabosan adına yaptığı ödemeler için, Tabosan'ın İran'daki Razi Petrokimya şirketindeki hisselerinin %1,31 oranına tekabül eden kısmının devri için dava açmıştır. Mahkeme 28 Nisan 2014 tarihinde davanın reddine karar vermiştir. Bunun üzerine Gübretaş, Yargıtay'a karar düzeltme yoluna başvurmuştur. Ancak bu talep de reddedilmiş olup, iş bu davaya konu alacağın iflas masasına alacak olarak kaydettirilmesi için başvurulmuş ve bu tutarın bir kısmı iflas masasına yazdırılmıştır.

Grup, hisse devir davasına konu etmediği diğer alacakların masaya kaydı için iflas idaresine başvurmuş ancak bu talep idare tarafından reddedilmiştir. Grup bu kez iflas idaresi aleyhinde alacak kayıt kabul davası açmıştır. İflas İdaresi Grup'un açtığı alacak kayıt davasını kabul etmiş ve bu kabul beyanı üzerine Mahkeme 15 Temmuz 2017 tarihinde Grup'un açtığı kayıt kabul davasının kabulüne karar vermiştir. Grup'un kefaleten yapmış olduğu ödemelerden kaynaklı anapara alacağı ve rapor tarihi itibarıyla işlemiş faiz alacağı toplamı 33.273.552 TL'dir.

İflas İdaresi, Grup'un bakiye alacaklarını Tabosan'ın Razi nezdinde temettü alacağının doğması ve bunun da iflas masasına intikal etmesi şartlarıyla ve Grup'un bakiye alacaklarını karşıladığı ölçüde ödeyebilecektir. Grup yönetimi, Tabosan'ın Razi hisselerine istinaden alacağı temettü payını ve banka tarafından kendisine devredilen ipotek ve teminatlarını göz önünde bulundurarak, bu alacağa ilişkin geçmiş yıllar ve cari dönemde herhangi bir karşılık ayırmamıştır.

Gaz Kullanımı

Fazla gaz kullanımı iddiası nedeni ile Ahwaz Genel ve Devrim Mahkemesi nezdinde 31,5 Milyon TL tutarında açılmış dava bulunmaktadır. Söz konusu dava nedeniyle Razi'nin 70 Milyon TL tutarındaki arsasının tapusu teminat olarak gösterilmiştir. Grup Yönetimi, hukuk müşavirlerinin de görüşleri doğrultusunda, mahkeme sonucunun belirsiz olması nedeni ile özet konsolide finansal tablolarda bu aşamada bu hususa ilişkin karşılık ayırmamıştır.

KDV Alacağı

Şirket'in bağlı ortaklığı Razi'nin 113.782.141 TL (2.174 Milyon IRR) tutarında katma değer vergisi alacağı mevcuttur. İran'da geçerli vergi rejimine istinaden ihracata konu satışlar üzerinden katma değer vergisi istisnası söz konusu olmasına ve ödenen verginin gerekli evrakların beyanı durumunda iade edilme zaruryeti bulunmasına rağmen Razi Yönetimi'nin iade talebi rapor tarihi itibarıyla henüz kabul edilmemiştir. Kısa vadeli diğer alacaklar hesabı içerisinde muhasebeleştirilen bu alacak tutarının tahsilat zamanıyla ilgili belirsizlik mevcut olup Grup Yönetimi özet konsolide finansal tablolarda herhangi bir karşılık ayırmamıştır.

GÜBRE FABRİKALARI TÜRK ANONİM ŞİRKETİ

30 Eylül 2019 Tarihinde Sona Eren Ara Döneme Ait
Özet Konsolide Finansal Tablolara İlişkin Dipnotlar
(Tutarlar aksi belirtilmedikçe Türk Lirası (“TL”) olarak ifade edilmiştir.)

NOT 12 – KARŞILIKLAR, KOŞULLU VARLIK VE YÜKÜMLÜLÜKLER (devamı)

12.3 Şarta Bağlı Yükümlülükler ve Varlıklar (devamı)

Koza Altın Davası

Maden işletim ruhsat hakları Grup’a ait olan Bilecik ili Söğüt ilçesi Kızılsaray köyünde bulunan maden sahası 2 Temmuz 2007 tarihli sözleşme ile, sözleşmede teklif edilen bedel ve rödevans karşılığında Koza Altın İşletmeleri A.Ş.’ye (“Koza Altın”) devredilmiştir.

İlgili sözleşme 7 Eylül 2015 tarihinde, Koza Altın’ın sözleşmedeki yükümlülüklerini ifa etmemesi ve sözleşmeye aykırı eylem ve işlemler sergilemesi vb. gerekçelerle tek taraflı olarak feshedilmiş ve fesih bildirimini noter vasıtasıyla ilgili şirkete gönderilmiştir. Koza Altın 2 Ekim 2015 tarihli cevabi ihtarnamesi ile Grup’un fesih gerekçelerine itiraz etmiş ve taleplerinin gereğini yerine getirmeyeceğini bildirmiştir. Grup, 30 Ekim 2015 tarihinde yeniden gönderilen ihtarname ile fesih ihtarnamesindeki taleplerin yerine getirilmesi ve konunun yargıya intikaline mahal verilmemesini talep etmiştir.

29 Aralık 2015 itibari ile yetkili yer mahkemesinde; maden sahasına ilişkin işletme ruhsatlarının devirlerinin iptali ve Enerji ve Tabii Kaynaklar Bakanlığı Maden İşleri Genel Müdürlüğü nezdinde tekrar Grup adına tesciline, Maden işletme sahaslarından davalı Koza Altın’ın tahliyesi ile Grup’a teslimine yönelik dava açılmıştır.

27 Aralık 2018 tarihli duruşmada, davanın kabulü ile taraflar arasında 2 Temmuz 2007 tarihinde tanzim edilen sözleşmenin feshine, dava ve sözleşmeye konu maden işletme sahasından Koza Altın’ın tahliyesine, Maden işletme sahasının gruba teslimine, işletme ruhsatlarının grup adına tescili istemli talebin idari bir tasarruf olması sebebiyle reddine, istinaf yolu açık olmak üzere karar verilmiştir.

Her iki taraf da istinaf yoluna başvurmuş olup, süreç devam etmektedir.”

NOT 13 - SATIŞLAR

	1 Ocak - 30 Eylül 2019	1 Ocak - 30 Eylül 2018	1 Temmuz- 30 Eylül 2019	1 Temmuz- 30 Eylül 2018
Satışlar	3.388.266.544	3.213.707.790	821.089.754	943.855.591
Satışların maliyeti	(2.671.732.073)	(2.408.684.331)	(581.205.676)	(612.065.497)
Toplam	716.534.471	805.023.459	239.884.078	331.790.094

NOT 14 - ESAS FAALİYETLERDEN DİĞER GELİR VE GİDERLER

14.1 Esas Faaliyetlerden Diğer Gelirler

	1 Ocak - 30 Eylül 2019	1 Ocak - 30 Eylül 2018	1 Temmuz- 30 Eylül 2019	1 Temmuz- 30 Eylül 2018
Ticari işlemlere ilişkin kur farkı gelirleri	302.028.044	948.551.863	165.904.310	809.866.618
Diğer gelirler	34.810.270	20.995.037	16.397.644	(7.232.012)
Toplam	336.838.314	969.546.900	182.301.954	802.634.606

GÜBRE FABRİKALARI TÜRK ANONİM ŞİRKETİ

30 Eylül 2019 Tarihinde Sona Eren Ara Döneme Ait
Özet Konsolide Finansal Tablolara İlişkin Dipnotlar
(Tutarlar aksi belirtilmedikçe Türk Lirası ("TL") olarak ifade edilmiştir.)

NOT 14 - ESAS FAALİYETLERDEN DİĞER GELİR VE GİDERLER (devamı)

14.2 Esas Faaliyetlerden Diğer Giderler

	1 Ocak - 30 Eylül 2019	1 Ocak - 30 Eylül 2018	1 Temmuz- 30 Eylül 2019	1 Temmuz- 30 Eylül 2018
Ticari işlemlere ilişkin kur farkı giderleri	376.260.748	1.251.514.444	182.467.527	1.038.880.275
Karşılık giderleri	5.462.911	--	1.481.499	--
Diğer giderler	28.041.906	3.206.728	7.598.899	(31.102.506)
Toplam	409.765.565	1.254.721.172	191.547.925	1.007.777.769

NOT 15 - PAY BAŞINA KAZANÇ

Konsolide kar veya zarar tablolarında belirtilen pay başına kazanç, net karın ilgili dönem içinde mevcut hisse senetlerinin ağırlıklı ortalama adedine bölünmesi ile tespit edilir.

Pay başına kazanç ve pay başına dağıtılan brüt temettü aşağıdaki gibidir:

	1 Ocak - 30 Eylül 2019	1 Ocak - 30 Eylül 2018	1 Temmuz- 30 Eylül 2019	1 Temmuz- 30 Eylül 2018
Ana ortaklık paylarına düşen net dönem(zararı)	(62.625.500)	(157.259.929)	(45.398.198)	(133.353.441)
Çıkarılmış adi hisselerin ağırlıklı ortalama adedi (her biri 1 kr)	33.400.000.000	33.400.000.000	33.400.000.000	33.400.000.000
Pay başına (zarar) (kr)	(0,0019)	(0,0047)	(0,0014)	(0,0040)

Şirket'in tüm hisse sahipleri aynı eşit haklara sahip olması ve imtiyazlı hisse bulunmaması nedeniyle adi ve seyreltilmiş hisse başına kar ve hisse başına dağıtılan temettü tutarları farklılık göstermemektedir.

NOT 16 - İLİŞKİLİ TARAF AÇIKLAMALARI

16.1 İlişkili Tarafların Bakiyeleri

Ticari Alacaklar	30 Eylül 2019	31 Aralık 2018
TKK	104.142.064	99.019.932
Diğer ilişkili taraflar	788.231	5.032.408
Toplam	104.930.295	104.052.340

TKK'a yapılan satışlarda vade 15 ile 180 gün arasında değişmektedir.

GÜBRE FABRİKALARI TÜRK ANONİM ŞİRKETİ

30 Eylül 2019 Tarihinde Sona Eren Ara Döneme Ait
Özet Konsolide Finansal Tablolara İlişkin Dipnotlar
(Tutarlar aksi belirtilmedikçe Türk Lirası ("TL") olarak ifade edilmiştir.)

NOT 16 - İLİŞKİLİ TARAF AÇIKLAMALARI (devamı)

16.1 İlişkili Tarafların Bakiyeleri (devamı)

Ticari Borçlar	30 Eylül 2019	31 Aralık 2018
Tarkim	1.067.633	1.204.133
Tarnet	4.515	194.774
TKK	1.043	32.725
Toplam	1.073.191	1.431.632

16.2 İlişkili Taraflarla Yapılan İşlemler

Mal ve Hizmet Satışları	1 Ocak - 30 Eylül 2019	1 Ocak - 30 Eylül 2018	1 Temmuz- 30 Eylül 2019	1 Temmuz- 30 Eylül 2018
TKK	1.860.972.077	1.761.227.518	507.667.949	831.090.443
Tarım Kredi Birlik Tarım Ürünleri	7.624.372	--	--	--
Tarkim	162.229	1.530.727	26.053	1.237.085
Tarnet	73.168	256.124	20.800	85.492
Toplam	1.868.831.846	1.763.014.369	507.714.802	832.413.020

Mal ve Hizmet Alımları	1 Ocak - 30 Eylül 2019	1 Ocak - 30 Eylül 2018	1 Temmuz- 30 Eylül 2019	1 Temmuz- 30 Eylül 2018
TKK	17.762.123	7.724.318	11.106.043	1.856.895
Tarnet	2.337.813	2.723.761	1.146.086	1.150.489
Tarım Kredi Birlik Tarım Ürünleri	870.224	2.512.029	5.188	1.207.773
Toplam	20.970.160	12.960.108	12.257.317	4.215.157

16.3 Üst Düzey Yöneticilere Sağlanan Faydalar

Grup'un 30 Eylül 2019 ve 2018 tarihlerinde sona eren ara dönemlerde Yönetim Kurulu Üyeleri, Genel Müdür ile Genel Müdür Yardımcılarına sağladığı faydaların toplamı şu şekildedir:

	30 Eylül 2019		30 Eylül 2018	
	Gübretaş	Razi	Gübretaş	Razi
Çalışanlara sağlanan kısa vadeli faydalar	2.769.563	4.226.187	1.616.039	5.209.153
Toplam	2.769.563	4.226.187	1.616.039	5.209.153

GÜBRE FABRİKALARI TÜRK ANONİM ŞİRKETİ

30 Eylül 2019 Tarihinde Sona Eren Ara Döneme Ait
Özet Konsolide Finansal Tablolara İlişkin Dipnotlar
(Tutarlar aksi belirtilmedikçe Türk Lirası ("TL") olarak ifade edilmiştir.)

NOT 17 - FİNANSAL ARAÇLARDAN KAYNAKLANAN RİSKLERİN NİTELİĞİ VE DÜZEYİ

Grup'un faaliyet gösterdiği ülkelerin ekonomilerine göre geçerli fonksiyonel para birimleri dışında kalan para birimleri, yabancı para olarak kabul edilmiştir.

30 Eylül 2019 tarihi itibarıyla Grup tarafından tutulan, yabancı para varlıklar ve borçların orijinal para birimi cinsinden tutarları ve toplam TL karşılığı aşağıdaki gibidir:

	30 Eylül 2019		
	TL karşılığı (fonksiyonel para birimi)	USD	EUR
1 Ticari alacaklar	165.715.959	29.039.523	222.911
2 Parasal finansal varlıklar (kasa, banka hesapları dâhil)	154.884.469	17.474.147	9.055.651
3 Diğer dönen varlıklar	4.853.615	279.908	528.751
4 Yabancı para cinsinden dönen varlıklar (1+2+3)	325.454.043	46.793.578	9.807.314
5 Ticari borçlar	(831.564.418)	(145.533.652)	(1.289.690)
6 Finansal yükümlülükler	(119.021.099)	(10.000.000)	(10.096.077)
7 Diğer kısa vadeli yükümlülükler, net	(95.509)	(16.877)	--
8 Yabancı para cinsinden kısa vadeli yükümlülükler (5+6+7)	(950.681.026)	(155.550.529)	(11.385.767)
9 Ticari borçlar	--	--	--
10 Finansal yükümlülükler	--	--	--
11 Yabancı para cinsinden uzun vadeli yükümlülükler (9+10)	--	--	--
12 Yabancı para cinsinden toplam yükümlülükler (8+11)	(950.681.026)	(155.550.529)	(11.385.767)
13 Net yabancı para varlık, yükümlülük pozisyonu (4-12)	(625.226.983)	(108.756.951)	(1.578.453)
14 Parasal kalemler net yabancı para varlık /yükümlülük pozisyonu (4-12)	(625.226.983)	(108.756.951)	(1.578.453)
15 Riskten korunma amaçlı sınıflandırılan türev araçların gerçeğe uygun değeri	(1.509.381)	--	--
16 Döviz yükümlülüklerinin hedge edilen kısmının tutarı	548.932.700	97.000.000	--

GÜBRE FABRİKALARI TÜRK ANONİM ŞİRKETİ

30 Eylül 2019 Tarihinde Sona Eren Ara Döneme Ait
Özet Konsolide Finansal Tablolara İlişkin Dipnotlar
(Tutarlar aksi belirtilmedikçe Türk Lirası (“TL”) olarak ifade edilmiştir.)

NOT 17 - FİNANSAL ARAÇLARDAN KAYNAKLANAN RİSKLERİN NİTELİĞİ VE DÜZEYİ (devamı)

31 Aralık 2018 tarihi itibarıyla Grup tarafından tutulan, yabancı para varlıklar ve borçların orijinal para birimi cinsinden tutarları ve toplam TL karşılığı aşağıdaki gibidir:

	31 Aralık 2018		
	TL karşılığı (fonksiyonel para birimi)	USD	EUR
1 Ticari alacaklar	373.850.389	69.095.689	1.716.137
2 Parasal finansal varlıklar (kasa, banka hesapları dâhil)	159.982.999	11.091.566	16.859.884
3 Diğer dönen varlıklar	11.645.169	227.058	1.733.683
4 Yabancı para cinsinden dönen varlıklar (1+2+3)	545.478.557	80.414.313	20.309.704
5 Ticari borçlar	(428.272.123)	(467.873)	(70.638.801)
6 Finansal yükümlülükler	(350.205.991)	(51.736.524)	(12.943.814)
7 Diğer kısa vadeli yükümlülükler, net	(88.624)	(60)	(14.650)
8 Yabancı para cinsinden kısa vadeli yükümlülükler (5+6+7)	(778.566.738)	(52.204.457)	(83.597.265)
9 Ticari borçlar	--	--	--
10 Finansal yükümlülükler	--	--	--
11 Yabancı para cinsinden uzun vadeli yükümlülükler (9+10)	--	--	--
12 Yabancı para cinsinden toplam yükümlülükler (8+11)	(778.566.738)	(52.204.457)	(83.597.265)
13 Net yabancı para varlık, yükümlülük pozisyonu (4-12)	(233.088.181)	28.209.856	(63.287.561)
14 Parasal kalemler net yabancı para varlık /yükümlülük pozisyonu (4-12)	(233.088.181)	28.209.856	(63.287.561)
15 Riskten korunma amaçlı sınıflandırılan türev araçların gerçeğe uygun değeri	(4.703.497)	--	--
16 Döviz yükümlülüklerinin hedge edilen kısmının tutarı	297.161.937	56.485.000	--

GÜBRE FABRİKALARI TÜRK ANONİM ŞİRKETİ

30 Eylül 2019 Tarihinde Sona Eren Ara Döneme Ait
Özet Konsolide Finansal Tablolara İlişkin Dipnotlar
(Tutarlar aksi belirtilmedikçe Türk Lirası ("TL") olarak ifade edilmiştir.)

NOT 17 - FİNANSAL ARAÇLARDAN KAYNAKLANAN RİSKLERİN NİTELİĞİ VE DÜZEYİ (devamı)

17.5 Yabancı Para Riski (devamı)

30 Eylül 2019 ve 2018 tarihleri itibarıyla ilgili para birimleri TL karşısında %10 oranında değer kazansaydı / kaybetseydi ve diğer tüm değişkenler sabit kalsaydı, yabancı para net pozisyonundan dolayı oluşacak kur farkı zararı/karı sonucu, vergi öncesi kar / zarar ve diğer kapsamlı gelir (vergi öncesi) etkisi, aşağıdaki tabloda gösterilmiştir. Döviz kuru riskinden korunan kısımlar, türev enstrümanların etkilerini içermektedir.

	30 Eylül 2019	
	Kar / Zarar	
	Yabancı paranın değer kazanması	Yabancı paranın değer kaybetmesi
ABD Doları'nın TL karşısında %10 değerlenmesi halinde		
1 - ABD Doları net varlık yükümlülüğü	(61.546.646)	61.546.646
2 - ABD Doları riskinden korunan kısım	54.893.270	(54.893.270)
3 - TL dönem net karı üzerine etkisi	(6.653.376)	6.653.376
Euro'nun TL karşısında %10 değerlenmesi halinde		
1 - EUR net varlık yükümlülüğü	(976.052)	976.052
2 - EUR riskinden korunan kısım	--	--
3 - TL dönem net karı üzerine etkisi	(976.052)	976.052
	30 Eylül 2018	
	Kar / Zarar	
	Yabancı paranın değer kazanması	Yabancı paranın değer kaybetmesi
ABD Doları'nın TL karşısında %10 değerlenmesi halinde		
1 - ABD Doları net varlık yükümlülüğü	(105.770.736)	105.770.736
2 - ABD Doları riskinden korunan kısım	--	--
3 - TL dönem net karı üzerine etkisi	(105.770.736)	105.770.736
Euro'nun TL karşısında %10 değerlenmesi halinde		
1 - Euro net varlık yükümlülüğü	(35.254.179)	35.254.179
2 - Euro riskinden korunan kısım	--	--
3 - TL dönem net karı üzerine etkisi	(35.254.179)	35.254.179

NOT 18 - RAPORLAMA DÖNEMİNDEN SONRAKİ OLAYLAR

Yoktur.