



2019 YILI 2. ÇEYREK FAALİYET RAPORU

GÜBRE FABRİKALARI TÜRK A. Ş.

MERDİVENKÖY MAHALLESİ, BORA SOKAK, NO:1, 34732 KADIKÖY/İSTANBUL

T: (+90 216) 468 50 50

F: (+90 216) 407 10 11

E: ir@gubretas.com.tr

I. Giriş.....	2
A. RAPORUN DÖNEMİ.....	2
B. ORTAKLIĞIN ÜNVANI	2
C. TİCARET SİCİL NUMARASI	2
D. İLETİŞİM BİLGİLERİ	2
E. ORGANİZASYON ŞEMASI.....	4
F. SERMAYE YAPISI	4
G. YÖNETİM KURULU ÜYELERİ	5
H. ÜST YÖNETİM	5
İ. İDARİ FAALİYETLER.....	6
II. GÜBRETAS FAALİYETLERİ	6
A. ÜRETİM.....	6
B. SATIŞ VE ALIMLAR.....	7
C. YATIRIMLAR.....	7
III. BAĞLI ORTAKLIKLAR VE İŞTİRAKLER	8
IV. RAZİ PETROCHEMICAL CO. FAALİYETLERİ	8
A. ÜRETİM.....	8
B. SATIŞ.....	8
C. YATIRIMLAR.....	9
V. HİSSE SENEDİ PERFORMANSI.....	9
VI. DEĞERLENDİRME.....	10
VII. FİNANSAL YAPI	12
A. KONSOLİDE ÖZET BİLANÇO	12
B. KONSOLİDE GELİR TABLOSU	12
VIII. BİLANÇO TARİHİNDEN SONRAKİ OLAYLAR.....	13
IX. KURUMSAL YÖNETİM İLKELERİ UYUM RAPORU	13
X. SONUÇ.....	14

I. GİRİŞ

A. RAPORUN DÖNEMİ

01.01.2019 - 30.06.2019

B. ORTAKLIĞIN ÜNVANI

Gübre Fabrikaları Türk Anonim Şirketi ("Gübretas" veya "Şirket")

C. TİCARET SİCİL NUMARASI

Gübretas, İstanbul Ticaret Sicil Memurluğu'nda 47535 Sicil Numarası ile kayıtlıdır.

D. İLETİŞİM BİLGİLERİ

GENEL MÜDÜRLÜK

Şirket merkezinin ticaret siciline kayıtlı adresi "İstanbul Kadıköy Bora Sk. Nida Kule Göztepe İş Merkezi No.1 K.12 (Bölüm: 42, 45) K. 30 - 31"dir.

Şirket'e ait telefon, faks, e-posta ve internet adresi bilgileri ise aşağıdaki gibidir:

Tel: +90 (216) 468 50 50

Faks: +90 (216) 407 10 11

E-posta Adresi: gubretas@gubretas.com.tr

İnternet Adresi: www.gubretas.com.tr

Ayrıca Şirket'in tesisleri ve bölge müdürlüklerine ait iletişim bilgileri aşağıda yer almaktadır:

YARIMCA TESİSLERİ MÜDÜRLÜĞÜ

Adres : Atalar Mahallesi Hayat Sokak No: 30 41740 Körfez / KOCAELİ

Tel : +90 (262) 528 46 40

Faks : +90 (262) 528 21 31

İZMİR TESİSLERİ MÜDÜRLÜĞÜ

Adres : Fatih Mah. Atatürk Cad. No: 28 Aliğa / İZMİR

Tel : +90 (232) 627 91 59

Faks : +90 (232) 627 91 59

FOÇA TESİSLERİ

Adres : Bağarası Köyü Hacıveli Mh. Foça-İzmir Karayolu No: 401 Foça / İZMİR

Tel : +90 (232) 822 81 48

İSKENDERUN TESİSLERİ MÜDÜRLÜĞÜ

Adres : Sarıseki Mah. 12 Eylül Caddesi E-5 Karayolu Altı No: 1 İskenderun / HATAY

Tel : +90 (326) 656 22 88

Faks : +90 (326) 656 22 80

ANKARA BÖLGE MÜDÜRLÜĞÜ

Adres : Emek Mah. Kazakistan Cad. (4. Cadde) No: 139 Çankaya/ANKARA

Tel : +90 (312) 212 75 75

Faks : +90 (312) 231 92 99

ANTALYA BÖLGE MÜDÜRLÜĞÜ

Adres: Kızıltoprak Mah. Aspendos Bulvarı, Çam Plaza, No:19 Daire:3 Muratpaşa / ANTALYA

Tel: +90 (242) 311 43 73 - 83

Faks: +90 (242) 311 43 93

DİYARBAKIR BÖLGE MÜDÜRLÜĞÜ

Adres : Kayapınar Mah. Urfa Yolu 3. km DİYARBAKIR

Tel : +90 (412) 251 12 46 / +90 (412) 251 15 46

Faks : +90 (412) 251 18 55

İSKENDERUN BÖLGE MÜDÜRLÜĞÜ

Adres : Sarıseki Mah. E-5 Üzeri Cad. Port Center İş Merkezi No: 146/10-11 Sarıseki-İskenderun / HATAY

Tel : +90 (326) 626 14 42 - 44 - 49

Faks : +90 (326) 626 14 50

İZMİR BÖLGE MÜDÜRLÜĞÜ

Adres : Kırlar Mevkii Fatih Mah. Atatürk Cad. Helvacı - Aliğa / İZMİR

Tel : +90 (232) 627 91 59

Faks : +90 (232) 627 91 60

SAMSUN BÖLGE MÜDÜRLÜĞÜ

Adres : Kamalı Mah. 4043 Sok. No.1/A Atakum / SAMSUN

Tel : +90 (362) 266 40 10

Faks : +90 (362) 266 68 25

ŞANLIURFA BÖLGE MÜDÜRLÜĞÜ

Adres : Ulubağ Mh. Recep Tayyip Erdoğan Blv. Tarım Kredi St. No.305/5 Haliliye /ŞANLIURFA

Tel : +90 (414) 341 08 08

Faks : +90 (414) 381 08 10

TEKİRDAĞ BÖLGE MÜDÜRLÜĞÜ

Adres : Turgut Mah. Ördeklidere Cad. No: 16/1 TEKİRDAĞ

Tel : +90 (282) 262 76 50 / +90 (282) 262 47 94

Faks : +90 (282) 262 98 51

E. ORGANİZASYON ŞEMASI**F. SERMAYE YAPISI**

Gübretas'ın kayıtlı sermayesi 30.06.2019 tarihi itibarıyla 1.000.000.000 ₺ ve çıkarılmış sermayesi ise 334.000.000 ₺'dir. Dönem içerisinde Şirket'in sermaye ve ortaklık yapısında herhangi bir değişiklik yaşanmamıştır.

Şirket'in sermayesinde imtiyazlı pay ve Şirket'in iktisap ettiği kendisine ait payı bulunmamaktadır.

TTK 376. Madde'de ifade edilen "sermayenin kaybı" veya "borca batık olma" durumlarından herhangi biri yaşanmamıştır.

Tablo 1 : SERMAYE YAPISI

Ortaklar	Hisse Tutarı-₺	Pay %
Türkiye Tarım Kredi Kooperatifleri Merkez Birliği	253.684.606,88	75,95
Diğer	80.315.393,12	24,05
Toplam	334.000.000,00	100,00

G. YÖNETİM KURULU ÜYELERİ

Görev	İsim	Görev Başlangıç Tarihi
Başkan	Fahrettin POYRAZ	19.12.2017
Başkan Vekili	Ahmet BAĞCI	03.05.2018
İcracı Üye	İbrahim YUMAKLI	28.10.2016
Üye	Mehmet TUNÇAK	03.05.2018
Üye	Selahattin KÜLCÜ	22.03.2019
Üye	Mehmet Okan ATEŞ	02.05.2019
Bağımsız Üye	Murat YAŞA	11.05.2017
Bağımsız Üye	Seyfullah ARSLANTÜRK	28.02.2018
Bağımsız Üye	Mehmet BULUT	30.03.2018

Dönem içinde ayrılan Yönetim Kurulu üyeleri:

Görev	İsim	Göreve Başlangıç Tarihi	Görev Bitiş Tarihi
Üye	Halim ALTUNKAL	03.05.2018	04.03.2019
Üye	Ramazan BİLGİÇ	03.05.2018	02.05.2019

Yönetim Kurulu üyeleri, Şirket Esas Sözleşmesi ve Türk Ticaret Kanunu'nda belirtilen yetkilere sahiptir. Şirket'in özet konsolide finansal tablolarınının 16 no'lu dipnotunda Yönetim Kurulu üyeleri ve üst yönetime sağlanan haklara ilişkin bilgi verilmektedir.

H. ÜST YÖNETİM

Görev	İsim	Göreve Başlangıç Tarihi
Genel Müdür	İbrahim YUMAKLI	28.10.2016
Genel Müdür Yardımcısı - İşletme ve Yatırımlar	Dr. Mahmut KARAMAN	04.02.2015
Genel Müdür Yardımcısı - Tedarik Zinciri	Mesud ŞENKARDEŞLER	30.09.2016
Genel Müdür Yardımcısı- Satış ve Pazarlama	Metin ÖZYÜREK	10.07.2017
Genel Müdür Yardımcısı - Finans	Ahmet Levent SERTTAŞ	24.09.2018

I. İDARİ FAALİYETLER

Personel Sayısı

Şirket'in personel sayısı 30.06.2019 tarihi itibariyle geçen yılın aynı dönemine göre %0,7 azalarak 568 kişi olmuştur.

Eğitim Faaliyetleri

Şirket çalışanlarının eğitimi yönetsel, bireysel ve mesleki yetkinliklerini geliştirmeye yönelik olmuştur. 2019 yılı ilk altı ayında 188 Şirket çalışanının katılımı ile toplam 5.948 saat eğitim gerçekleştirilmiştir.

Toplu İş Sözleşmesi

Gübretas ile Petrol-İş Sendikası arasındaki 2019 - 2020 yıllarını kapsayan ve 06.02.2019 tarihinde başlamış olan Toplu İş Sözleşmesi görüşmeleri 24.05.2019 tarihinde anlaşma ile sonuçlanmıştır.

II. GÜBRETAS FAALİYETLERİ

A. ÜRETİM

Şirket 2019 yılı ilk altı ayında 221.129 ton (2018/6: 257.163 ton) kompoze, 52.130 ton (2018/6: 71.705 ton) azotlu ve 19.370 ton (2018/6: 26.540 ton) fosfatlı gübre olmak üzere toplam 292.629 ton (2018/6: 355.408 ton) katı gübre üretmiştir. Ayrıca 17.254 ton (2018/6: 13.609 ton) sıvı ve toz gübre üretimi gerçekleşmiştir.

Katı gübre üretimi 2019 yılı ilk altı aylık dönemde 2018 yılının aynı dönemine göre %17,66 düşüş; sıvı ve toz gübre üretimi ise %26,78 artış göstermiştir. Toplam üretim ise %16,02 gerilemiştir.

Üretilen ürünün bir kısmı ara ürün olarak üretimde kullanılmıştır. 2019 yılı ilk altı ayında kapasite kullanım oranı %64 olarak gerçekleşmiştir.

Tablo 2 : GRUP BAZINDA ÜRETİM MİKTARLARI-TON

Ürün	2019/6	2018/6	Değişim
Katı Gübre	292.629	355.408	(17,66%)
Sıvı ve Toz Gübre	17.254	13.609	26,78%
GENEL TOPLAM	309.883	369.017	(16,02%)

B. SATIŞ VE ALIMLAR

Şirket 2019 yılı ilk altı ayında 1.044.372 ton katı (2018/6: 1.075.565 ton), 34.764 ton sıvı ve toz gübre (2018/6: 28.762 ton) satışı gerçekleştirmiştir.

Şirket'in katı gübre satışları 2019 yılı ilk altı aylık döneminde geçen yılın aynı dönemine göre %2,90 düşüş göstermiştir.

2018 yılının ilk altı ayında 1.015.263 ton alım yapılırken 2019'da bu miktar %11,44 azalarak 899.078 ton olmuştur. 2018 yılının ilk altı ayında 760 ton katı, sıvı ve toz gübre ihracatı yapılırken, 2019'un aynı döneminde 16.232 ton ihracat gerçekleştirilmiştir.

Tablo 3 : TEDARİK VE SATIŞ BİLGİLERİ-TON

Katı Kimyevi Gübreler	2019/6	2018/6	Değişim
Hammadde	238.695	331.981	(28,10%)
Ticari Mal	660.383	683.282	(3,35%)
Toplam Alımlar	899.078	1.015.263	(11,44%)

Tablo 4: ÜRÜN GRUPLARINA GÖRE SATIŞLAR-TON

Katı Kimyevi Gübreler	2019/6	2018/6	Değişim
Kompoze	326.832	357.687	(8,63%)
Azotlu	663.308	649.545	2,12%
Fosfatlı ve Diğer	54.232	68.333	(20,63%)
Katı Gübre Toplamı	1.044.372	1.075.565	(2,90%)
Sıvı ve Toz Gübre Toplamı	34.764	28.762	20,87%
Genel Toplam	1.079.136	1.104.327	(2,28%)

C. YATIRIMLAR

Şirket, Türkiye faaliyetlerinde 2018 yılının ilk altı ayında 21.665.694 ₺ yatırım harcaması yaparken, bu tutar 2019 yılının aynı döneminde 47.117.958 ₺ olarak gerçekleşmiştir.

III. BAĞLI ORTAKLIKLAR VE İŞTİRAKLER

1 Ocak - 30 Haziran 2019 hesap dönemine ait özet konsolide finansal tabloların 1 no'lu dipnotunda Şirket'in bağlı ortaklık ve iştiraklerine ilişkin detay bilgilere yer verilmiştir.

IV. RAZİ PETROCHEMICAL CO. FAALİYETLERİ

A. ÜRETİM

Razi Petrochemical Co. ("Razi") ve bağlı ortaklığı Arya Phosphoric Co. ("Arya") tarafından 2019 yılının ilk yarısında 721.558 ton (2018/6: 974.378 ton) muhtelif cinslerde mamul üretilmiş, kapasite kullanım oranı %39,64 (2018/6: % 53,52) olarak gerçekleşmiştir.

Tablo 5 : RAZİ ÜRETİM-TON

ÜRÜN	2019/6	2018/6	Değişim	Kapasite	2019/6 KKO
Amonyak	356.060	442.531	(19,54%)	1.336.000	53,30%
Üre	233.450	227.492	2,62%	594.000	78,60%
Kükürt	101.145	129.944	(22,16%)	508.000	39,82%
Sülfürik Asit	26.337	108.746	(75,78%)	627.000	8,40%
Fosforik Asit	4.566	34.636	(86,82%)	126.000	7,25%
DAP	-	31.029	(100,00%)	450.000	0,00%
Toplam	721.558	974.378	(25,95%)	3.641.000	39,64%

B. SATIŞ

Razi ve bağlı ortaklıklarında 2019 yılı ilk yarısında 800.181 ton (2018/6: 858.067 ton) ürün satılarak 945.217.527 ₺ (2018/6: 962.251.632 ₺) hasılat elde edilmiştir. Razi 2019 yılı ilk altı ay satışlarının 655.631 tonu ihracat, 144.550 tonu ise iç satışlardır. 2019 yılı ilk altı ayında ihracatın payı %81,94'tür.

Tablo 6 : RAZİ SATIŞ-TON

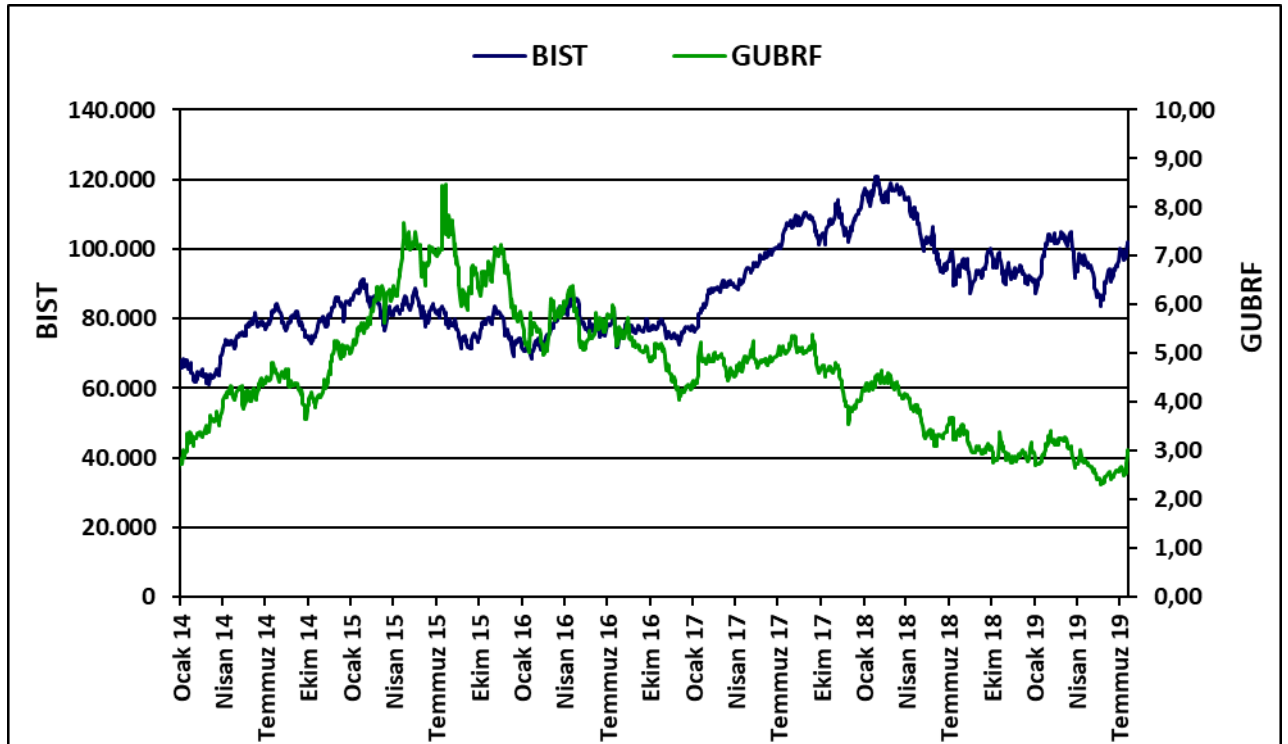
ÜRÜN	2019/6	2018/6	Değişim
Amonyak	230.005	339.804	(32,31%)
Üre	190.396	253.995	(25,04%)
Kükürt	134.697	118.654	13,52%
Sülfürik Asit	11.497	14.973	(23,22%)
Fosforik Asit	5.557	18.703	(70,29%)
DAP	221	29.296	(99,25%)
Ara Toplam	572.372	775.425	(26,19%)
Üre	118.960	47.702	149,38%
Amonyum Sülfat	44.000	34.940	25,93%
Amonyak	64.850	-	-
TOPLAM	800.181	858.067	(6,75%)

C. YATIRIMLAR

İran faaliyetlerinde 2018 yılı ilk altı ayında 3.405.299 ₺ yatırım harcaması yapılmışken, bu tutar 2019 yılı içinde 19.169.410 ₺ olarak gerçekleşmiştir.

V. HİSSE SENEDİ PERFORMANSI

Grafik 1 : HİSSE SENEDİ PERFORMANSI



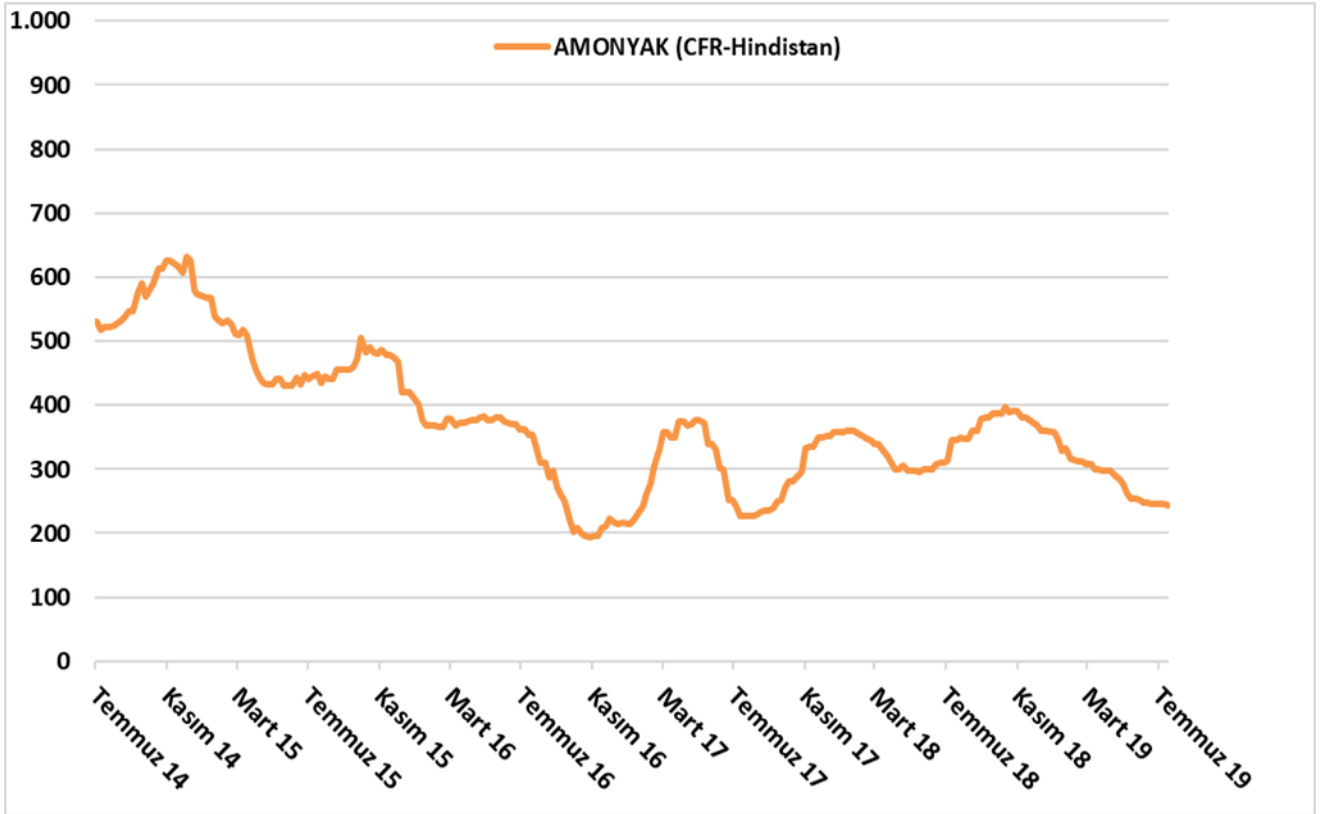
VI. DEĞERLENDİRME

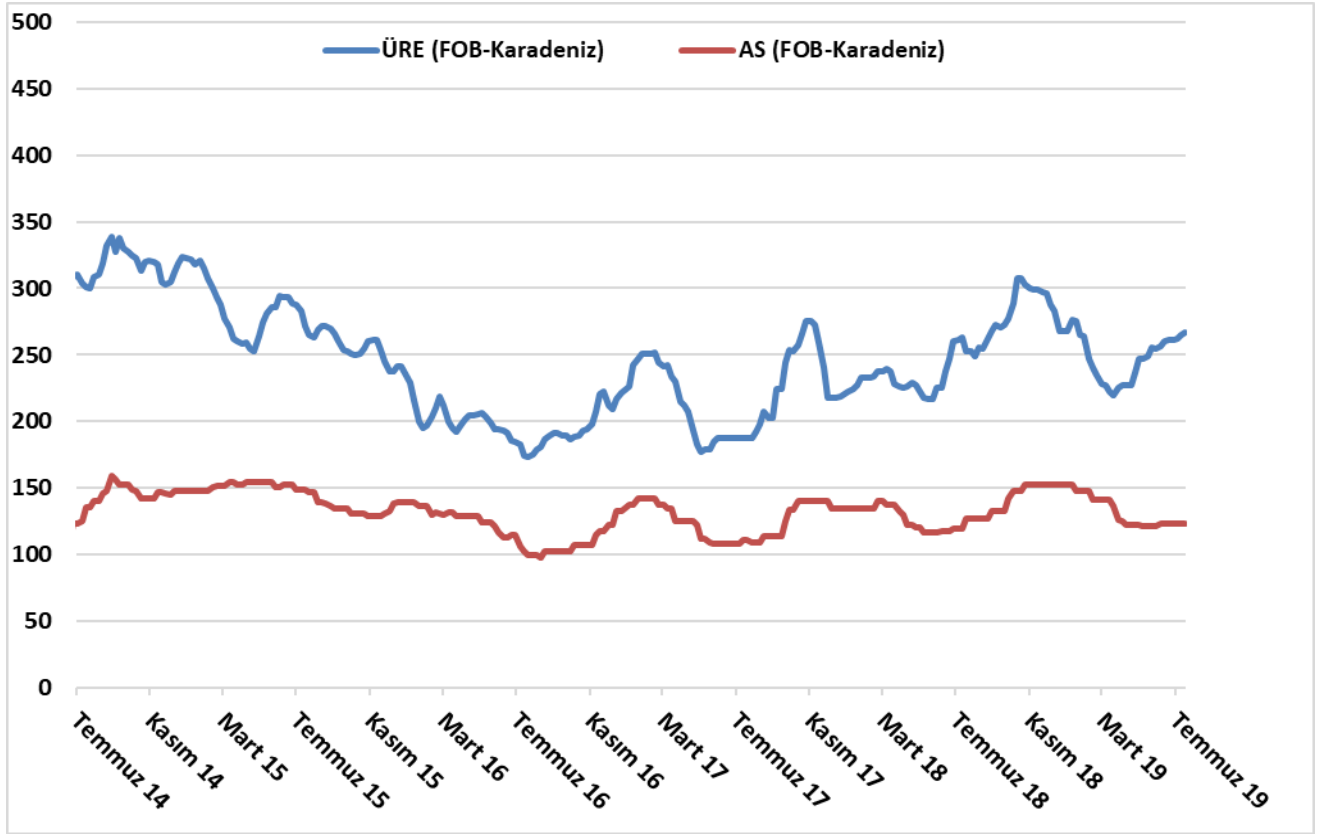
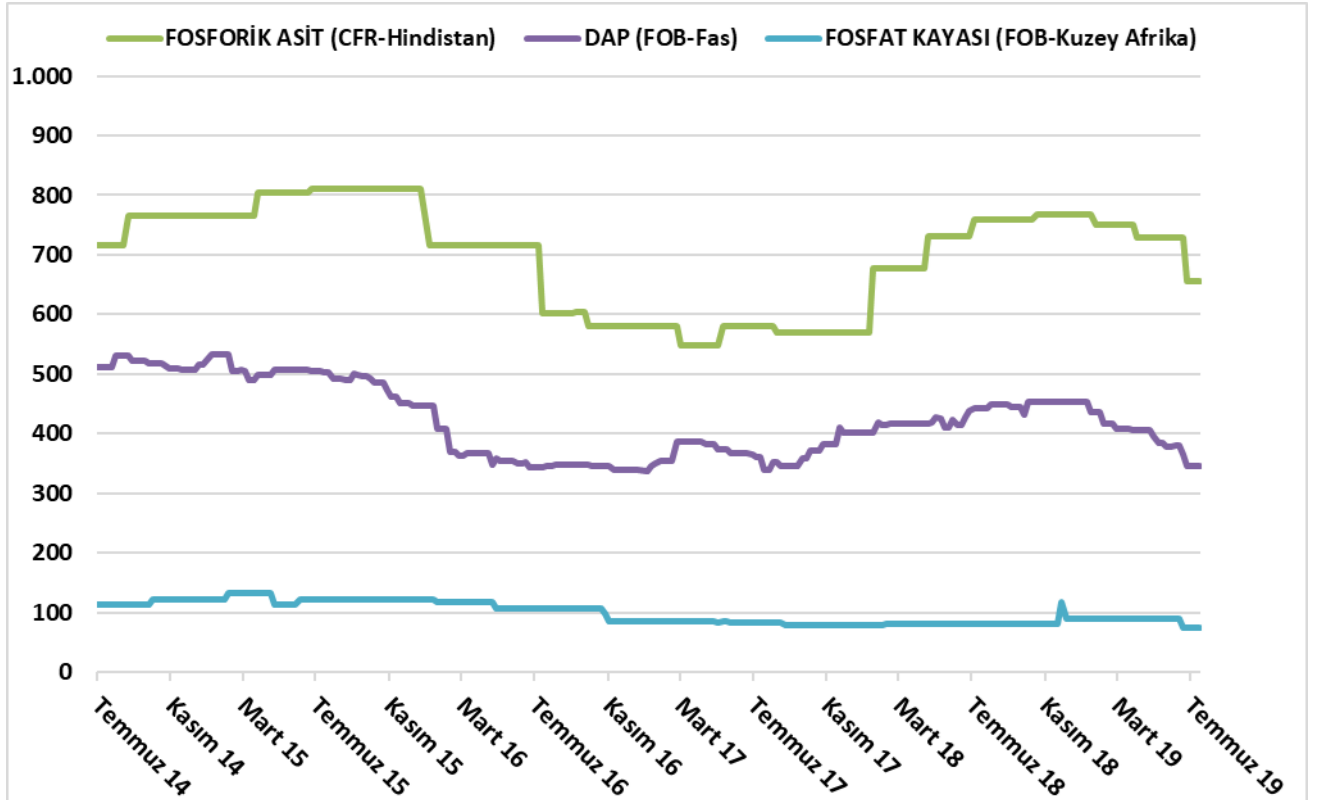
Şirket'in yurtdışı faaliyetleri açısından en önemli ürün konumundaki amonyak fiyatlarında 2018 yılının son dönemlerinde başlayan düşüş eğilimi 2019 yılı ilk yarısında da devam etmiştir. Hindistan bölgesindeki CFR cinsinden amonyak fiyatlarının yılın 2. çeyreğinde ortalama 265 USD seviyesinde seyrettiği görülmüştür. Geçen yılın aynı dönemine göre yaklaşık %11,6'lık bir düşüş gösteren amonyak fiyatları İran operasyonları açısından olumsuz bir gelişme olarak ortaya çıkmıştır.

Azotlu gübreler incelendiğinde, Karadeniz havzasında oluşan FOB cinsinden üre fiyatlarının 2. çeyrekte yukarı yönlü hareket ettiği görülürken, AS fiyatlarının daha durgun bir seyir izlediği gözlenmiştir.

Fosfatlı gübre ve gübre hammaddelerinde ise, düşüş eğilimine sahip DAP ürünü hariç ağırlıklı olarak yatay hareketlerin olduğu bir dönem geride kalmıştır.

Grafik 2 : ULUSLARARASI PAZARLARDAKİ GÜBRE FİYATLARI-USD/TON



Grafik 3 : ULUSLARARASI PAZARLARDAKİ GÜBRE FİYATLARI-USD/TON

Grafik 4 : ULUSLARARASI PAZARLARDAKİ GÜBRE FİYATLARI-USD/TON


VII. FİNANSAL YAPI**A. KONSOLİDE ÖZET BİLANÇO**

VARLIKLAR	30 Haziran 2019	31 Aralık 2018
Dönen Varlıklar	2.256.905.317	2.427.884.451
Duran Varlıklar	1.899.367.129	1.907.383.163
TOPLAM VARLIKLAR	4.156.272.446	4.335.267.614

KAYNAKLAR	30 Haziran 2019	31 Aralık 2018
Kısa Vadeli Yükümlülükler	2.686.815.943	2.545.722.327
Uzun Vadeli Yükümlülükler	523.595.793	551.988.841
Toplam Yükümlülükler	3.210.411.736	3.097.711.168
Özkaynaklar	945.860.710	1.237.556.446
TOPLAM KAYNAKLAR	4.156.272.446	4.335.267.614

B. KONSOLİDE GELİR TABLOSU

SÜRDÜRÜLEN FAALİYETLER	1 Ocak - 30 Haziran 2019	1 Ocak - 30 Haziran 2018
Hasılat	2.567.176.790	2.269.852.199
Satışların Maliyeti	(2.090.526.397)	(1.796.618.834)
BRÜT KÂR	476.650.393	473.233.365
Faaliyet Giderleri	(319.759.893)	(329.452.832)
ESAS FAALİYET KÂRI / (ZARARI)	156.890.500	143.780.533
Finansman geliri / (gideri)	(164.390.578)	(126.426.356)
Diğer Gelir/(Gider)	2.175.877	(3.349.707)
SÜRDÜRÜLEN FAALİYETLER VERGİ ÖNCESİ KÂRI	(5.324.201)	14.004.470
Toplam vergi geliri / (gideri)	7.990.627	22.417.500
DÖNEM KÂRI	2.666.426	36.421.970

Dönem Kârı'nın Dağılımı

Kontrol Gücü Olmayan Paylar	19.893.728	75.323.450
Ana Ortaklık Payları	(17.227.302)	(38.901.480)
Pay Başına Kazanç (kr)	(0,0005)	(0,0012)

VIII. BİLANÇO TARİHİNDEN SONRAKİ OLAYLAR

Bilanço tarihi sonrası raporlanması gereken herhangi bir olay bulunmamaktadır.

IX. KURUMSAL YÖNETİM İLKELERİ UYUM RAPORU

Sermaye Piyasası Kurulu (“SPK”)’nun 03.01.2014 tarihli II-17.1 sayılı Kurumsal Yönetim Tebliği doğrultusunda Şirket tarafından 01.04.2019 – 30.06.2019 tarihlerini kapsayan 2019 yılının 2. çeyrek dönemi içerisinde ilgili tebliğde konu edilen ilkelere uyum sağlanmasına yönelik aşağıda özetlenen çalışmalar yapılmıştır:

1. 2018 yılı hesap dönemine ait 67. Olağan Genel Kurul Toplantısı, 2 Mayıs 2019 Perşembe günü saat 10.00’da Merdivenköy Mahallesi Bora Sokak No: 1 Nida Kule İş Merkezi Göztepe, Kadıköy/İstanbul adresinde Şirketimizin toplam 334.000.000,00 ₺ sermayesinin yaklaşık %78,1’inin katılımıyla Sermaye Piyasası Kanunu düzenlemeleri çerçevesinde fiziki ortam ve elektronik ortamda eşzamanlı olarak gerçekleştirilmiştir.
2. 67. Olağan Genel Kurul Toplantısı Tutanağı, Hazır Bulunanlar Listesi ve Kâr Dağıtım Tablosu 02.05.2019 tarihinde Kamuyu Aydınlatma Platformu ve kurumsal internet sitemizde duyurulmuştur. Genel Kurul toplantı tutanağı İstanbul Ticaret Sicil Müdürlüğü tarafından tescil edilmiş ve 29 Mayıs 2019 tarih ve 9839 sayılı Türkiye Ticaret Sicil Gazetesi’nde yayınlanmıştır. Toplantı tutanağı ayrıca E-Şirket Portalı’nda yatırımcıların ve kamuoyunun bilgisine sunulmuştur.
3. 67. Olağan Genel Kurul sonrası Yönetim Kurulu bünyesinde görev yapacak komiteler oluşturularak komitelerde yer alan Yönetim Kurulu üyeleri Kamuyu Aydınlatma Platformu’nda duyurulmuştur.
4. Kurumsal Yönetim Tebliği’nin Ek-1 kısmında yer alan Kurumsal Yönetim İlkeleri’nin 2.1.3 maddesi gereğince 1. çeyrek döneme ait dipnotlar hariç finansal tablo bildirimini Türkçe’nin yanı sıra İngilizce olarak da Kamuyu Aydınlatma Platformu’nda duyurulmuştur.

X. SONUÇ

SAYIN ORTAKLARIMIZ,

2019 yılı ilk altı ayında toplam 899.078 ton (2018/6: 1.015.263 ton) çeşitli gübre ve hammadde iç ve dış piyasalardan temin edilmiş ve toplam 292.629 ton (2018/6: 355.408 ton) çeşitli bileşimlerdeki kimyevi katı gübre üretimi gerçekleştirilmiştir. 2019 yılının ilk yarısında 1.079.136 ton (2018/6: 1.104.327 ton) katı, sıvı, toz gübre ve diğer satış gerçekleştirilmiştir. Şirket'in Türkiye faaliyetlerinde toplam net satış geliri 1.977.673.622 ₺ (2018/6: 1.354.461.607 ₺) olmuştur.

Ayrıca bağlı ortaklığımız Razi ve bağlı ortaklıklarında 721.558 ton (2018/6: 974.378 ton) kimyevi gübre ve gübre hammaddesi üretilmiş ve 800.181 ton (2018/6: 858.067 ton) kimyevi gübre ve gübre hammaddesi satışı yapılarak 945.217.527 ₺ (2018/6: 962.251.632 ₺) net satış geliri elde edilmiştir.

Şirket konsolide olarak 2.567.176.790 ₺ (2018/6: 2.269.852.199 ₺) net satış gelinine ulaşmıştır. Bu rakamdan, satılan malın maliyeti, faaliyet giderleri, diğer faaliyet gelir ve giderleri ve finansman giderlerinin çıkarılması ile 5.324.201 ₺ (2018/6: 14.004.470 ₺ kâr) vergi öncesi zarar elde edilmiştir. Bu tutara 7.990.627 ₺ (2018/6: 22.417.500 ₺) net vergi geliri eklendikten sonra 2.666.426 ₺ (2018/6: 36.421.970 ₺) konsolide net dönem kârı oluşmuştur. Bu rakamdan 19.893.728 ₺ (2018/6: 75.323.450 ₺) kontrol gücü olmayan paylara isabet eden tutar düşüldüğünde ana ortaklığa isabet eden konsolide net dönem zararı 17.227.302 ₺ (2018/6: 38.901.480 ₺) olmaktadır.

2019 yılı ilk altı aylık Şirket faaliyetleri ile ilgili olarak yukarıda takdim edilen neticeleri değerlendirmelerinize sunarız.

Saygılarımızla,

YÖNETİM KURULU

**GÜBRE FABRİKALARI
TÜRK
ANONİM ŞİRKETİ
1 OCAK – 30 HAZİRAN 2019
ARA HESAP DÖNEMİNE
AİT ÖZET KONSOLİDE
FİNANSAL TABLOLAR**

Ara Dönem Özet Konsolide Finansal Tablolara İlişkin Sınırlı Denetim Raporu

Gübre Fabrikaları Türk Anonim Şirketi
Genel Kuruluna

Giriş

Gübre Fabrikaları Türk Anonim Şirketi'nin ("Şirket") ve bağlı ortaklıklarının (hep birlikte "Grup" olarak anılacaktır) 30 Haziran 2019 tarihli ilişikteki ara dönem özet konsolide finansal durum tablosunun ve aynı tarihte sona eren altı aylık ara hesap dönemine ait özet konsolide kar veya zarar ve diğer kapsamlı gelir tablosunun, konsolide özkaynak değişim tablosunun ve konsolide nakit akış tablosu ile açıklayıcı dipnotlarının sınırlı denetimini yürütmüş bulunuyoruz. Grup yönetimi, söz konusu ara dönem özet konsolide finansal bilgilerin Türkiye Muhasebe Standardı 34 Ara Dönem Finansal Raporlama Standardı'na ("TMS 34") uygun olarak hazırlanmasından ve gerçeğe uygun bir biçimde sunumundan sorumludur. Sorumluluğumuz, yaptığımız sınırlı denetime dayanarak söz konusu ara dönem özet konsolide finansal bilgilere ilişkin bir sonuç bildirmektir.

Sınırlı Denetimin Kapsamı

Yaptığımız sınırlı denetim, Sınırlı Bağımsız Denetim Standardı ("SBDS") 2410 "Ara Dönem Finansal Bilgilerin, İşletmenin Yıllık Finansal Tablolarının Bağımsız Denetimini Yürüten Denetçi Tarafından Sınırlı Bağımsız Denetimi"ne uygun olarak yürütülmüştür. Ara dönem konsolide finansal bilgilere ilişkin sınırlı denetim, başta finans ve muhasebe konularından sorumlu kişiler olmak üzere ilgili kişilerin sorgulanması ve analitik prosedürler ile diğer sınırlı denetim prosedürlerinin uygulanmasından oluşur. Ara dönem konsolide finansal bilgilerin sınırlı denetiminin kapsamı; Bağımsız Denetim Standartlarına uygun olarak yapılan ve amacı konsolide finansal tablolar hakkında bir görüş bildirmek olan bağımsız denetimin kapsamına kıyasla önemli ölçüde dardır. Sonuç olarak ara dönem konsolide finansal bilgilerin sınırlı denetimi, denetim şirketinin, bir bağımsız denetimde belirlenebilecek tüm önemli hususlara vâkıf olabileceğine ilişkin bir güvence sağlamamaktadır. Bu sebeple, bir bağımsız denetim görüşü bildirmemekteyiz.

Şartlı Sonucun Dayanağı

12 Numaralı Dipnot'ta açıklandığı üzere, Şirket'in konsolide ettiği bağlı ortaklığı Razi Petrochemical Co.'nun ("Razi") yürürlükteki vergi kanunları gereği ihracat satışlarından kaynaklanan katma değer vergisi alacağı mevcuttur. Kısa vadeli diğer alacaklar hesabı içerisinde muhasebeleştirilen 101.352.225 TL (2.028 Milyon IRR) tutarındaki KDV alacağının tahsil edilmesi ve tahsilat zamanıyla ilgili belirsizlik mevcut olup, konsolide finansal tablolarda herhangi bir karşılık ayrılmamıştır.

Şartlı Sonuç

Sınırlı denetimimize göre, Şartlı Sonucun Dayanağı paragrafında belirtilen hususlar hariç olmak üzere, ilişikteki ara dönem özet konsolide finansal bilgilerin, tüm önemli yönleriyle, TMS 34 “Ara Dönem Finansal Raporlama Standardı”na uygun olarak hazırlanmadığı kanaatine varmamıza sebep olacak herhangi bir husus dikkatimizi çekmemiştir.

Dikkat Çekilen Hususlar

12 Numaralı Dipnot'ta açıklandığı üzere, Birleşmiş Milletler'in İran İslam Cumhuriyeti'ne 2010 yılından beri uyguladığı ve yakın zamanda anlaşmaya vardığı yaptırımlar süreli ve belirli ölçülerde askıya alınmıştır. Ancak anlaşma taraflarından Amerika Birleşik Devletleri, 8 Mayıs 2018 tarihinde anlaşmadan çekildiğini ve daha önce yürürlükten kaldırılan yaptırımları tekrar uygulamaya başlayacağını ifade etmiştir. Yeniden uygulanmaya başlanan yaptırımların ilk kısmı 6 Ağustos 2018 tarihinde devreye gitmiş olup, 4 Kasım 2018 tarihinde devreye alınan ikinci grup yaptırımlarda İran'ın petrol, petrol ürünleri ve petrokimya ürünlerinin ticareti de yaptırımlara konu olacaktır. 2 Mayıs 2019 tarihinde Amerika Birleşik Devletleri, petrol, petrol ürünleri ve petrokimya ürünlerinin ticareti konusunda muhafiyet tanıdığı ülkelere olan bu muhafiyeti kaldırmıştır. Grup bünyesindeki şirketlerinden herhangi biri bu finansal tabloların tarihi itibarıyla yaptırıma tabi değildir. Ancak bu durum Grup'un bu ülkedeki bağlı ortaklığının gelecekte gerçekleştireceği operasyonları etkileyebilir. İran İslam Cumhuriyeti'nin ekonomik istikrarı, yaptırımlar karşısında alacağı önlemlere ve hukuki, yönetsel ve politik gelişmelerin etkilerine bağlıdır. Bu gelişmeler ülkede faaliyet gösteren şirketlerin kontrolünde değildir. Sonuç olarak, bu ülkede faaliyet gösteren şirketler, diğer piyasalarda genel olarak gözlemlenemeyen bazı riskleri göz önünde bulundurmak zorundadır. Ekli konsolide finansal tablolar, Grup Yönetiminin İran'a uygulanan mevcut yaptırımların bağlı ortaklığın operasyonlarına ve finansal durumuna etkileri hakkındaki varsayımlarını içermektedir. İran İslam Cumhuriyeti'nin gelecekteki ekonomik durumu Grup Yönetimi'nin varsayımlarından farklı olabilir.

12 Numaralı Dipnot'ta açıklandığı üzere, 2011 yılı Kasım ayında, Iskenderun Mal Müdürlüğü (“Hazine”), Kıyı Kanunu hükümleri ve Kıyı Kanunu'nun Uygulanmasına Dair Yönetmelik uyarınca Grup'un Hatay ili, Iskenderun ilçesindeki taşınmazın bulunduğu yerden Kıyı Kenar Çizgisi geçtiği iddiası ile ilgili taşınmazın tapu kaydının iptali ve kamu adına terkin edilmesi amacıyla dava açmıştır. Bu davaya konu olan gayrimenkulün net defter değeri bilanço tarihi itibarıyla toplam 100.067.754 TL'dir. Grup yasal süresi içinde davaya itiraz etmiş, söz konusu terkin talebine temel teşkil eden Kıyı Kenar Çizgisi'nin belirlenmesine yönelik hazırlanan bilirkişi raporunun yeniden düzenlenmesini talep etmiş, ayrıca davanın Hazine lehine sonuçlanması ihtimalini göz önünde bulundurarak mülkiyet hakkının tazmini için bir karşı dava açmıştır. Açılan davalar aleyhte sonuçlanmış ancak Şirket yasal süre içerisinde istinaf mahkemesine düzeltme talebinde bulunmuştur ve talebi kabul görmüştür. Bilanço tarihi itibarıyla hukuki süreç devam etmekte olup, gelecek davanın Ekim 2019 tarihinde gerçekleşmesi beklenmektedir. Grup Yönetimi, hukuk müşavirlerinin de görüşleri doğrultusunda, konsolide finansal tablolarda bu aşamada bu hususa ilişkin karşılık ayırmamıştır.

7 ve 12 Numaralı Dipnotlar'da açıklandığı üzere, Grup'un Razi hisselerini birlikte satın aldığı konsorsiyum ortaklarından Tabosan Mühendislik İmalat ve Montaj A.Ş. ("Tabosan") 2011 yılında iflas erteleme talebiyle mahkemeye başvurmuş, mahkeme talebi reddetmiş ve Tabosan'ın iflasına ve iflas masası oluşturularak tüm işlemlerinin iflas masasına devrine karar vermiştir. Grup, Razi hisselerinin satın alımı sırasında finansman sağlanan bankalara ve İran Özelleştirme İdaresi'ne Tabosan adına müşterek müteselsil kefil olmuştur. Bu kefalet kapsamında Tabosan'ın bankalara ve İran Özelleştirme İdaresi'ne ödemesi gereken 43.780.597 TL tutarındaki borcunu kefil sıfatıyla ödemiştir. Tabosan'ın Razi'deki %10,88 hissesine isabet eden birikmiş temettü alacakları iflas masasına intikal etmiş olduğundan İflas idaresi 8 Temmuz 2015 tarihinde Grup'a 25.278.225 TL, 4 Ağustos 2016 tarihinde ise 5.548.880 TL anapara alacağını ödemiştir. Grup'un kefaletten yapmış olduğu ödemelerden kaynaklı ana para alacağı ve rapor tarihi itibarıyla işlemler faiz alacağı toplamı 33.273.552 TL'dir. İflas İdaresi, Gmp'un bakiye alacaklarını, Tabosan'ın Razi nezdinde temettü alacağının doğması ve bunun da iflas masasına intikal etmesi şartlarıyla ve Grup'un bakiye alacaklarını karşıladığı ölçüde ödeyebilecektir. Grup yönetimi, Tabosan'ın Razi hisselerine istinaden alacağı temettü payını ve banka tarafından kendisine devredilen ipotek ve teminatlarını göz önünde bulundurarak, bu alacağa ilişkin geçmiş yıllar ve cari dönemde herhangi bir karşılık ayırmamıştır.

12 Numaralı Dipnot'ta açıklandığı üzere, fazla gaz tüketimi nedeni ile NİOC tarafından Ahwaz General and Revolutionary Court ("Ahwa Genel ve Devrim Mahkemesi") nezdinde Razi aleyhine 31.485.029 TL (624.000 Milyon IRR) tutarında açılmış dava bulunmaktadır. Mahkeme, Razi'nin 69.808.162 TL (1.383.524 Milyon IRR) bedelle finansal tablolarda taşınan arsasına ipotek koymuştur. Grup Yönetimi, hukuk müşavirlerinin de görüşleri doğrultusunda, mahkeme sonucunun belirsiz olması nedeni ile konsolide finansal tablolarda bu aşamada bu hususa ilişkin karşılık ayırmamıştır. Grup yönetiminin ipoteği kaldırmak için girişimleri devam etmektedir.

28 Ocak 2012 tarihinden itibaren İran İslam Cumhuriyeti Merkez Bankası sabit döviz kuru rejimi uygulamaktadır. Tüm döviz bazlı işlemler bu kurlar üzerinden yasal kayıtlara alınmaktadır. Cari dönemde İran İslam Cumhuriyeti'nde döviz bazlı işlemlerde piyasada kullanılan kurlar açıklanan sabit kurlardan önemli ölçüde farklılık göstermektedir. 2012 yılının Eylül ayı içerisinde İran İslam Cumhuriyeti yönetimi tarafından İran İslam Cumhuriyeti Merkez Bankası gözetiminde bir Döviz İşlemleri Merkezi ("Merkez") oluşturulmuş ve serbest piyasa kurlarına yakın gösterge oranları açıklanmaya başlanmıştır. TMS 21 Kur Değişiminin Etkileri Standardı muhtelif döviz kurlarının mevcut olduğu durumlarda, kullanılacak kurun, ilgili işlemlerin gerçekleştiği ve gelecekteki nakit akışlarının gerçekleşeceği beklenen kur olduğunu belirtmektedir. Grup Yönetimi, ekli konsolide finansal tablolardaki Razi'ye ait yabancı para değerlemelerinde, İran İslam Cumhuriyeti'ndeki kur rejiminin muğlak olması ve gelecekteki nakit akımlarının hangi kur ile gerçekleşeceğinin belirsiz olması nedeniyle, bahse konu Merkez'in açıkladığı dönem sonu döviz kurunu esas almıştır. Benzer şekilde, dönem ortalaması kurları hesaplanırken Merkez'in açıkladığı kurların ortalaması dikkate alınmıştır.

6 Numaralı Dipnotta açıklandığı üzere 30 Haziran 2019 tarihi itibarıyla konsolide edilen bağlı ortaklık Razi'nin İran Petrochemical Co'dan olan 46.338.243 (918.375 Milyon IRR) (31 Aralık 2018: 64.381.842 TL) (941.065 Milyon IRR) tutarında ticari alacağı bulunmakta olup, Şirket İran Petrochemical'dan uzun süredir tahsil edilmemiş ve teminatsız ticari alacağının tahsilatı için görüşmelere devam ettiğinden ve ilgili şirket ile ticarete devam etmekte olduğundan karşılık ayırmamıştır.

Yukarıda bahsedilen dikkat çekilen hususlar şartlı sonucumuzu değiştirmemektedir.

Diđer Husus

Grup'un 31 Aralık 2018 tarihinde sona eren hesap dönemine ait konsolide finansal tablolarının bağımsız denetimi ile 30 Haziran 2018 tarihinde sona eren altı aylık ara hesap dönemine ait konsolide finansal bilgilerin sınırlı denetimi başka bir bağımsız denetçi tarafından gerçekleştirilmiş olup, 11 Mart 2019 tarihli bağımsız denetçi raporunda ve 17 Ağustos 2018 tarihli sınırlı denetim raporunda sırasıyla şartlı görüş verilmiş ve şartlı sonuç bildirmiştir.

Engin Bağımsız Denetim ve Serbest Muhasebecilik Mali Müşavirlik A.Ş.
Member Firm of Grant Thornton International

Jale Akkaş
Sorumlu Denetçi

İstanbul, 9 Ağustos 2019

Abide-i Hürriyet Cad.
Bolkan Center No:211
C Blok Kat:2 34381
Şişli-İstanbul

İçindekiler	Sayfa
Ara dönem konsolide finansal durum tablosu.....	1-2
Ara dönem konsolide kar veya zarar ve diğer kapsamlı gelir tablosu	3
Ara dönem konsolide özkaynak değişim tablosu.....	4
Ara dönem konsolide nakit akış tablosu	5
Ara dönem özet konsolide finansal tablolara ilişkin notlar	6-37
1. Grup'un organizasyonu ve faaliyet konusu	6-7
2. Konsolide finansal tabloların sunumuna ilişkin esaslar.....	7-13
3. Bölümlere göre raporlama	14-16
4. Nakit ve nakit benzerleri.....	16-17
5. Kısa ve uzun vadeli borçlanmalar.....	17-20
6. Ticari alacaklar ve borçlar	20-21
7. Diğer alacaklar ve borçlar.....	21-23
8. Stoklar.....	23
9. Maddi duran varlıklar	23-26
10. Diğer maddi olmayan duran varlıklar.....	27
11. Taahhütler.....	27-28
12. Karşılıklar, koşullu varlık ve yükümlülükler	28-31
13. Hasılat.....	32
14. Esas faaliyetlerden diğer gelirler ve giderler	32-33
15. Pay başına kazanç	33
16. İlişkili taraf açıklamaları.....	33-34
17. Finansal araçlardan kaynaklanan risklerin niteliği ve düzeyi.....	35-37
18. Raporlama döneminden sonraki olaylar	37

GÜBRE FABRİKALARI TÜRK ANONİM ŞİRKETİ

30 Haziran 2019 Tarihi İtibariyle

Ara Dönem Konsolide Finansal Durum Tablosu

(Tutarlar aksi belirtilmedikçe Türk Lirası ("TL") olarak ifade edilmiştir.)

	Notlar	Sınırlı denetimden geçmiş 30 Haziran 2019	Yeninden düzenlenmiş Bağımsız denetimden geçmiş 31 Aralık 2018
VARLIKLAR			
Dönen varlıklar			
Nakit ve nakit benzerleri	4	410.875.347	368.851.076
Finansal yatırımlar		39.741.473	35.397.720
Ticari alacaklar			
-İlişkili taraflardan ticari alacaklar	16	147.418.054	104.052.340
-İlişkili olmayan taraflardan ticari alacaklar	6	554.061.470	543.266.746
Diğer alacaklar			
-İlişkili olmayan taraflardan diğer alacaklar	7	213.046.562	216.078.981
Stoklar	8	819.921.683	1.108.978.905
Peşin ödenmiş giderler		41.772.489	27.772.069
Cari dönem vergisiyle ilgili varlıklar		4.321.589	2.113.481
Diğer dönen varlıklar		25.746.650	21.373.133
Toplam dönen varlıklar		2.256.905.317	2.427.884.451
Duran varlıklar			
Finansal yatırımlar		21.961.547	6.662.887
Diğer alacaklar			
-İlişkili olmayan taraflardan diğer alacaklar	7	64.485.834	59.948.500
Özkaynak yöntemiyle değerlendirilen yatırımlar		20.946.573	18.904.335
Yatırım amaçlı gayrimenkuller		63.732.123	63.809.825
Maddi duran varlıklar	9	1.550.649.290	1.552.653.459
Maddi olmayan duran varlıklar	10		
-Şerefiye		87.479.727	121.614.875
-Diğer maddi olmayan duran varlıklar		18.692.710	20.694.884
Peşin ödenmiş giderler		16.732.027	19.573.127
Ertelenen vergi varlıkları		54.687.298	43.521.271
Toplam duran varlıklar		1.899.367.129	1.907.383.163
Toplam varlıklar		4.156.272.446	4.335.267.614

İlişikteki dipnotlar bu finansal tabloların ayrılmaz bir parçasıdır.

GÜBRE FABRİKALARI TÜRK ANONİM ŞİRKETİ

30 Haziran 2019 Tarihi İtibariyle

Ara Dönem Konsolide Finansal Durum Tablosu

(Tutarlar aksi belirtilmedikçe Türk Lirası ("TL") olarak ifade edilmiştir.)

	Notlar	Sınırlı denetimden geçmiş 30 Haziran 2019	Yeniden düzenlenmiş Bağımsız denetimden geçmiş 31 Aralık 2018
KAYNAKLAR			
Kısa vadeli yükümlülükler			
Kısa vadeli borçlanmalar	5	1.178.723.554	1.352.015.844
Uzun vadeli borçlanmaların kısa vadeli kısımları	5	85.207.688	198.437.226
Ticari borçlar			
-İlişkili taraflara ticari borçlar	16	1.095.716	1.431.632
-İlişkili olmayan taraflara ticari borçlar	6	1.233.449.379	778.200.783
Çalışanlara sağlanan faydalar kapsamında borçlar		18.373.899	31.205.404
Diğer borçlar			
-İlişkili olmayan taraflara diğer borçlar	7	51.484.606	34.850.876
Ertelenmiş gelirler		9.140.737	41.334.435
Cari dönem vergisi ile ilgili yükümlülükler		4.446.183	4.680.658
Türev Araçlar		14.178.935	4.703.497
Kısa vadeli karşılıklar			
-Çalışanlara sağlanan faydalara ilişkin kısa vadeli karşılıklar		6.792.833	32.496.815
-Diğer kısa vadeli karşılıklar	12	83.922.413	66.365.157
Toplam kısa vadeli yükümlülükler		2.686.815.943	2.545.722.327
Uzun vadeli yükümlülükler			
Uzun vadeli borçlanmalar	5	24.283.425	59.850.476
Diğer borçlar			
-İlişkili olmayan taraflara diğer borçlar		361.420.280	349.323.760
Uzun vadeli karşılıklar			
-Çalışanlara sağlanan faydalara ilişkin uzun vadeli karşılıklar		118.724.647	116.286.123
Ertelenen vergi yükümlülüğü		19.167.441	26.528.482
Toplam uzun vadeli yükümlülükler		523.595.793	551.988.841
Toplam yükümlülükler		3.210.411.736	3.097.711.168
Özkaynaklar			
Ödenmiş sermaye		334.000.000	334.000.000
Kar veya zararda yeniden sınıflandırılmayacak birikmiş diğer kapsamlı gelirler veya giderler			
-Maddi duran varlık yeniden değerlendirme artışları		328.930.319	328.930.319
-Tanımlanmış fayda planları yeniden ölçüm kayıpları		(338.772)	(937.828)
Kar veya zararda yeniden sınıflandırılacak birikmiş diğer kapsamlı gelirler ve giderler			
-Yabancı para çevrim farkları		(341.979.538)	(213.293.368)
Kardan ayrılan kısıtlanmış yedekler			
-Yasal yedekler		53.838.737	52.295.108
Geçmiş yıllar karları		348.259.261	434.038.586
Net dönem zararı		(17.227.302)	(84.235.696)
Ana ortaklığa ait özkaynaklar		705.482.705	850.797.121
Kontrol gücü olmayan paylar		240.378.005	386.759.325
Toplam özkaynaklar		945.860.710	1.237.556.446
Toplam kaynaklar		4.156.272.446	4.335.267.614

İlişikteki dipnotlar bu finansal tabloların ayrılmaz bir parçasıdır.

GÜBRE FABRİKALARI TÜRK ANONİM ŞİRKETİ

30 Haziran 2019 Tarihinde Sona Eren Ara Döneme Ait Konsolide Kar veya Zarar ve Diğer Kapsamlı Gelir Tablosu (Tutarlar aksi belirtilmedikçe Türk Lirası ("TL") olarak ifade edilmiştir.)

		Sınırlı denetimden geçmiş	Yeniden düzenlenmiş Sınırlı denetimden geçmiş	Sınırlı denetimden geçmiş	Yeniden düzenlenmiş Sınırlı denetimden geçmiş
	Notlar	1 Ocak – 30 Haziran 2019	1 Ocak – 30 Haziran 2018	1 Nisan – 30 Haziran 2019	1 Nisan – 30 Haziran 2018
Satışlar	13	2.567.176.790	2.269.852.199	1.106.834.716	1.012.245.709
Satışların maliyeti	13	(2.090.526.397)	(1.796.618.834)	(886.386.796)	(801.154.325)
Brüt kar		476.650.393	473.233.365	220.447.920	211.091.384
Genel yönetim giderleri		(78.640.790)	(80.058.598)	(40.170.940)	(41.427.597)
Pazarlama giderleri		(177.437.823)	(169.363.125)	(92.790.012)	(77.326.609)
Esas faaliyetlerden diğer gelirler	14	154.536.360	166.912.294	88.421.290	113.170.398
Esas faaliyetlerden diğer giderler	14	(218.217.640)	(246.943.403)	(115.519.484)	(182.280.029)
Esas faaliyet karı		156.890.500	143.780.533	60.388.774	23.227.547
Yatırım faaliyetlerinden gelirler / (giderler)		133.639	(7.781.223)	29.993	(1.108.383)
Özkaynak yöntemiyle değerlendirilen yatırımların karlarından paylar		2.042.238	4.431.516	1.154.241	3.115.397
Finansman gideri öncesi faaliyet karı		159.066.377	140.430.826	61.573.008	25.234.561
Finansman gideri, net		(164.390.578)	(126.426.356)	(74.318.391)	(21.929.487)
Sürdürülen faaliyetler vergi öncesi karı		(5.324.201)	14.004.470	(12.745.383)	3.305.074
- Dönem vergi gideri		(3.058.750)	(1.639.793)	(1.722.848)	(1.639.793)
- Ertelemiş vergi (gideri) / geliri		11.049.377	24.057.293	15.524.396	19.624.207
Toplam vergi (gideri) / geliri		7.990.627	22.417.500	13.801.548	17.984.414
Net dönem karı		2.666.426	36.421.970	1.056.165	21.289.488
Dönem karının dağılımı					
Kontrol gücü olmayan paylar		19.893.728	75.323.450	12.474.333	51.402.781
Ana ortaklık payları		(17.227.302)	(38.901.480)	(11.418.168)	(30.113.293)
Pay başına kayıp (kr)	15	(0,0005)	(0,0012)	(0,0003)	(0,0009)
Diğer kapsamlı gelirler					
Kar veya zararda yeniden sınıflandırılmayacaklar					
Tanımlanmış fayda planları yeniden ölçüm kazançları		748.820	968.711	842.723	945.681
Diğer kapsamlı gelire ilişkin vergiler		(149.764)	(193.742)	(168.545)	(189.136)
Kar veya zararda yeniden sınıflandırılacaklar					
Yabancı para çevrim farkları		(204.828.695)	23.298.178	(179.083.835)	24.795.555
Diğer kapsamlı gider		(204.229.639)	24.073.147	(178.409.657)	25.552.100
Toplam kapsamlı (gider) / geliri		(201.563.213)	60.495.117	(177.353.492)	46.841.588
Toplam kapsamlı giderinin / (gelirinin) dağılımı					
Kontrol gücü olmayan paylar		(56.248.797)	77.753.495	(50.722.225)	60.352.702
Ana ortaklık payları		(145.314.416)	(17.258.378)	(126.631.267)	(13.511.114)

İlişikteki dipnotlar bu finansal tabloların ayrılmaz bir parçasıdır.

GÜBRE FABRİKALARI TÜRK ANONİM ŞİRKETİ

30 Haziran 2019 Tarihinde Sona Eren

Ara Döneme Ait Konsolide Özkaynak Değişim Tablosu

(Tutarlar aksi belirtilmedikçe Türk Lirası ("TL") olarak ifade edilmiştir.)

	Ödenmiş sermaye	Kar veya zarara sınıflandırılmayacak birikmiş diğer kapsamlı gelirler veya giderler		Kar veya zarara sınıflandırılacak birikmiş diğer kapsamlı gelirler veya giderler		Birikmiş karlar		Geçmiş yıllar karı	Net dönem karı/(zararı)	Ana ortaklığa ait özkaynaklar	Kontrol gücü olmayan paylar	Toplam özkaynaklar
		Maddi duran varlık yeniden değerlendirme artışları / (azalışları)	Tanımlanmış fayda planları yeniden ölçüm kazançları / (kayıpları)	Özkaynak yöntemiyle değerlendirilen yatırımların diğer kapsamlı gelirinden kar/(zararda) sınıflandırılacak paylar	Yabancı para çevrim farkları	Kardan ayrılan kısıtlanmış yedekler	Birikmiş karlar					
1 Ocak 2018 itibariyle bakiyeler	334.000.000	261.940.485	(1.458.551)	(28.376.207)	(68.388.089)	52.295.108	387.155.939	33.317.912	970.486.597	237.024.490	1.207.511.087	
Transferler	--	--	--	--	--	--	33.317.912	(33.317.912)	--	--	--	
Bağlı ortaklık edinimi ve elden çıkarılması	--	--	--	28.376.207	--	--	--	--	28.376.207	35.857.652	64.233.859	
Toplam kapsamlı gelir/(gider)	--	--	774.969	--	20.868.133	--	--	(38.901.480)	(17.258.378)	77.753.495	60.495.117	
30 Haziran 2018 itibariyle bakiyeler – Yeniden düzenlenmiş	334.000.000	261.940.485	(683.582)	--	(47.519.956)	52.295.108	420.473.851	(38.901.480)	981.604.426	350.635.637	1.332.240.063	
1 Ocak 2019 itibariyle bakiyeler	334.000.000	328.930.319	(937.828)	--	(213.293.368)	52.295.108	434.038.586	(64.340.136)	870.692.681	386.759.325	1.257.452.006	
Hatalara ilişkin düzeltmeler	--	--	--	--	--	--	--	(19.895.560)	(19.895.560)	--	(19.895.560)	
Düzeltilmelerden sonraki tutar	334.000.000	328.930.319	(937.828)	--	(213.293.368)	52.295.108	434.038.586	(84.235.696)	850.797.121	386.759.325	1.237.556.446	
Transferler	--	--	--	--	--	1.543.629	(85.779.325)	84.235.696	--	--	--	
Kar payları	--	--	--	--	--	--	--	--	--	(90.132.523)	(90.132.523)	
Toplam kapsamlı gelir/(gider)	--	--	599.056	--	(128.686.170)	--	--	(17.227.302)	(145.314.416)	(56.248.797)	(201.563.213)	
30 Haziran 2019 itibariyle bakiyeler	334.000.000	328.930.319	(338.772)	--	(341.979.538)	53.838.737	348.259.261	(17.227.302)	705.482.705	240.378.005	945.860.710	

İlişikteki dipnotlar bu finansal tabloların ayrılmaz bir parçasıdır.

GÜBRE FABRİKALARI TÜRK ANONİM ŞİRKETİ

30 Haziran 2019 Tarihinde Sona Eren

Ara Döneme Ait Konsolide Nakit Akış Tablosu

(Tutarlar aksi belirtilmedikçe Türk Lirası ("TL") olarak ifade edilmiştir.)

	Notlar	1 Ocak - 30 Haziran 2019	Yeninden düzenlenmiş 1 Ocak - 30 Haziran 2018
İşletme faaliyetlerinden nakit akışları			
Dönem karı		2.666.426	36.421.970
Dönem net karı / (zararı) mutabakatı ile ilgili düzeltmeler			
Amortisman ve itfa gideri ile ilgili düzeltmeler	9-10	41.271.355	35.945.611
Özkaynak yönetimi ile değerlendirilen yatırımların dağıtılmamış karları ile ilgili düzeltmeler		(2.042.238)	(4.431.516)
Çalışanlara sağlanan faydalara ilişkin karşılıklar ile ilgili düzeltmeler		46.610.370	48.472.363
Faiz giderleri ile ilgili düzeltmeler		162.394.810	55.854.706
Stok değer düşüklüğü ile ilgili düzeltmeler	8	(5.356.848)	133.331
Alacaklar değer düşüklüğü ile ilgili düzeltmeler	7	1.622.122	2.294.632
Vadeli alımlardan kaynaklanan ertelenmiş finansman geliri		(867.393)	(591.516)
Dava ve/veya ceza karşılıkları ile ilgili düzeltmeler	12	868.813	1.008.049
Vergi geliri ile ilgili düzeltmeler		(7.990.627)	(22.417.500)
Maddi duran varlıkların elden çıkarılmasından kaynaklanan kazançlar ile ilgili düzeltmeler	9-10	67.398	--
Türev finansal araçların gerçeğe uygun değer kazançlarına ilişkin düzeltmeler		9.475.438	(13.486.084)
Diğer düzeltmeler		77.702	--
İşletme varlık ve yükümlülüklerindeki değişiklik öncesi işletme faaliyetlerinden sağlanan net nakit		248.797.328	139.204.046
İşletme sermayesinde gerçekleşen değişimler			
Ticari alacaklardaki artış ile ilgili düzeltmeler		(58.195.995)	(132.600.665)
Faaliyetlerle ilgili diğer alacaklardaki artış ile ilgili düzeltmeler		(1.504.915)	(68.209.725)
Stoklardaki azalış ile ilgili düzeltmeler		363.468.235	(98.671.158)
Ticari borçlarda artış ile ilgili düzeltmeler		470.290.004	240.695.967
Çalışanlara sağlanan faydalar kapsamında borçlardaki artış / (azalış)		(12.831.505)	13.278.040
Ertelenmiş gelirlerdeki artış / (azalış)		(32.193.698)	4.705.336
Peşin ödenmiş giderlerdeki azalış/(artış)		(11.159.320)	13.611.992
Faaliyetlerle ilgili diğer borçlardaki artış / (azalış) ile ilgili düzeltmeler		(73.498.769)	232.552.430
İşletme sermayesinde gerçekleşen diğer azalışlar ile ilgili düzeltmeler		(126.203.201)	43.448.206
Faaliyetlerden elde edilen nakit akışları		766.968.164	388.014.469
Ödenen faiz		(104.138.233)	(70.174.440)
Vergi ödemeleri / iadeleri		(8.910.115)	(2.659.606)
Çalışanlara sağlanan faydalara ilişkin karşılıklar kapsamında yapılan ödemeler		(20.724.616)	(44.659.633)
İşletme faaliyetlerinden nakit akışları		633.195.200	270.520.790
Yatırım faaliyetlerinden kaynaklanan nakit akışları			
Maddi ve maddi olmayan duran varlıkların alımından kaynaklanan nakit çıkışları	9-10	(66.287.368)	(25.070.993)
Maddi ve maddi olmayan duran varlıkların satışından kaynaklanan nakit girişleri	9-10	32.972	5.924.580
Diğer nakit çıkışları / girişleri		(19.642.413)	50.043.037
Yatırım faaliyetlerinden kaynaklanan nakit akışları		(85.896.809)	30.896.624
Finansman faaliyetlerin nakti akışları			
Borçlanmadan kaynaklanan nakit girişleri		1.737.768.719	1.313.544.139
Borç ödemelerine ilişkin nakit çıkışları		(2.118.114.175)	(1.374.388.791)
Finansman faaliyetlerinden nakit akışları		(380.345.456)	(60.844.652)
Yabancı para çevrim farklarının etkisinden önce nakit ve nakit benzerlerindeki net artış		166.952.935	240.572.762
Dönem başı nakit ve nakit benzeri değerler		359.227.711	223.188.075
Yabancı para çevrim farklarının nakit ve nakit benzerleri üzerindeki etkisi		(115.411.715)	9.552.083
Dönem sonu nakit ve nakit benzeri değerler		410.768.931	473.312.920

İlişikteki dipnotlar bu finansal tabloların ayrılmaz bir parçasıdır.

GÜBRE FABRİKALARI TÜRK ANONİM ŞİRKETİ

**30 Haziran 2019 Tarihinde Sona Eren Ara Döneme Ait
Özet Konsolide Finansal Tablolara İlişkin Dipnotlar
(Tutarlar aksi belirtilmedikçe Türk Lirası (“TL”) olarak ifade edilmiştir.)**

NOT 1 - GRUP’UN ORGANİZASYONU VE FAALİYET KONUSU

Gübre Fabrikaları T.A.Ş. ve bağlı ortaklıkları (hep birlikte “Grup”), Gübre Fabrikaları T.A.Ş. (“Gübretaş” veya “Şirket”), doğrudan iki bağlı ortaklığı ve bir iştirakinden oluşmaktadır. Gübretaş 1952 yılında kurulmuş olup, faaliyet konusu kimyevi gübre üretimi, alımı ve satımıdır.

Şirket, faaliyetinin önemli bir bölümünü Türkiye Tarım Kredi Kooperatifleri Merkez Birliği (“TKK”) ile gerçekleştirmektedir. Şirket’in kanuni merkezi İstanbul’da olup, diğer üretim yerleri ve bürolara ilişkin bilgiler aşağıdaki gibidir:

Birim	Faaliyet Durumu
Yarımcı Tesisleri Müdürlüğü	Üretim / Liman / Depolama
İzmir Bölge Müdürlüğü	Satış-Pazarlama / Sıvı-Toz Gübre Üretimi / Depolama
Samsun Bölge Müdürlüğü	Satış-Pazarlama / Depolama
İskenderun Bölge Müdürlüğü	Satış-Pazarlama / Liman / Depolama
Tekirdağ Bölge Müdürlüğü	Satış-Pazarlama / Depolama
Ankara Bölge Müdürlüğü	Satış-Pazarlama
Diyarbakır Bölge Müdürlüğü	Satış-Pazarlama
Şanlıurfa Bölge Müdürlüğü	Satış-Pazarlama
Antalya Bölge Müdürlüğü	Satış-Pazarlama

30 Haziran 2019 tarihi itibarıyla Grup’un toplam 1.620 (31 Aralık 2018: 1.639) çalışanı bulunmaktadır.

Halka açık olan Şirket’in hisselerinin %25,40 kısmı Borsa İstanbul’da (“BİST”) işlem görmekte olup Sermaye Piyasası Kurulu’na (“SPK”) kayıtlıdır.

Şirket’in sermayesinin %10 ve daha üzerinde paya sahip ortaklar aşağıda listelenmiştir:

Adı	30 Haziran 2019		31 Aralık 2018	
	Pay Oranı	Pay Tutarı	Pay Oranı	Pay Tutarı
TKK	%75,95	253.684.607	%75,95	253.684.607
Diğer-halka açık	%24,05	80.315.393	%24,05	80.315.393
Toplam	%100,00	334.000.000	%100,00	334.000.000

1.1 Bağlı Ortaklıklar

Gübretaş, 24 Mayıs 2008 tarihinde İran’da kimyevi gübre ve gübre hammaddeleri üretim ve satışı faaliyetinde bulunan Razi Petrochemical Co.’ye (“Razi”) iştirak etmiştir. Gübretaş’ın Razi’nin sermayesindeki payı bilanço tarihi itibarıyla %48,88’dir (31 Aralık 2018: %48,88). Razi’nin 5 kişilik yönetim kurulunun 3 üyesini Gübretaş’ın belirlemekte olması ve operasyonel yönetiminde kontrol gücü Gübretaş’ta bulunması nedeniyle Razi bağlı ortaklık olarak değerlendirilmiştir.

Razi, 2010 yılı sonunda petrokimya ürünlerinin İran dışındaki satış faaliyetlerini gerçekleştirmek üzere Raintrade Petrokimya ve Dış Ticaret A.Ş.’yi (“Raintrade”) kurmuştur. Raintrade faaliyetlerine 2011 yılının Nisan ayında başlamıştır. Razi’nin Raintrade’e sahiplik oranı %100 olup Grup’un dolaylı sahiplik oranı %48,88’dir.

GÜBRE FABRİKALARI TÜRK ANONİM ŞİRKETİ

**30 Haziran 2019 Tarihinde Sona Eren Ara Döneme Ait
Özet Konsolide Finansal Tablolara İlişkin Dipnotlar
(Tutarlar aksi belirtilmedikçe Türk Lirası (“TL”) olarak ifade edilmiştir.)**

NOT 1 - GRUP’UN ORGANİZASYONU VE FAALİYET KONUSU (devamı)

1.1 Bağlı Ortaklıklar (devamı)

Razi, 2012 yılında İran’da yerleşik bulunan ve 2010 yılında faaliyete başlayan 126.000 ton/yıl kapasiteli fosforik asit üretim tesisine sahip Arya Phosphoric Jonoob Co. Şirketi’nin (“Arya”) %87,5 oranındaki hissesini satın almıştır. 2013 yılında kalan %12,5 hisseyi de alarak Arya’nın tamamına sahip olmuştur. Grup’un dolaylı sahiplik oranı %48,88’dir.

5 Mart 2018 tarihinde imzalanan paylaşım sözleşmesi ile Şirket, Negmar Denizcilik Yatırım A.Ş. (“Negmar”) sermayesinde sahip olduğu %40 oranında payı Etis Denizcilik Yatırım A.Ş.’ye devretmiştir. Buna mukabil, Negmar’ın sahip olduğu Nbulkgas Deniz İşletmeciliği Limited Şirketi (“Nbulkgas”)’nin %100 hissesi Şirket’e devrolmuştur. Bu doğrultuda Şirket IGLC Anka Shipping Investment S.A. (“IGLC Anka”) ve IGLC Dicle Shipping Investment S.A. (“IGLC Dicle”)’nin %50 hisselerine dolaylı pay sahibi olmuştur. Şirket’in Nbulkgas üzerinde kontrol gücü bulunduğundan, IGLC Anka ile IGLC Dicle’nin yönetim kurulu üyelerinin çoğunluğunu Gübretaş belirlediğinden ve bu şirketlerin operasyonel yönetiminde kontrol gücü Gübretaş’ta olduğundan tüm şirketler bağlı ortaklık olarak değerlendirilmişler ve tam konsolidasyon yoluyla konsolide finansal tablolara dahil edilmişlerdir. Grup’un faaliyetleri üzerinde kontrol gücü bulunan IGLC Anka ve IGLC Dicle’de dolaylı sahiplik oranı %50, Nbulkgas üzerindeki sahiplik oranı %100’dür. 26 Aralık 2014 tarihinde Türkiye’de kurulmuş bulunan Nbulkgas ve 19 Eylül 2013 tarihinde Panama’da kurulmuş bulunan IGLC Anka ve IGLC Dicle şirketleri deniz taşımacılığı faaliyetleri gerçekleştirmektedir.

1.2 İştirakler

Şirket, 13 Nisan 2009 tarihinde Türkiye’de zirai ilaç üretimi ve satışı faaliyetinde bulunan Tarkim Bitki Koruma Sanayi ve Ticaret A.Ş.’ye (“Tarkim”) iştirak etmiştir. Bilanço tarihi itibarıyla iştirak oranı %40’tır (31 Aralık 2018: %40).

1.3 Diğer Yatırımlar

Şirket, TTK’nın bağlı ortaklığı olan Tarnet Tarım Kredi Bilişim ve İletişim Hizmetleri A.Ş.’nin (“Tarnet”) %15,78 oranında hissesine sahiptir.

1.4 Özet Konsolide Finansal Tabloların Onaylanması

Özet konsolide finansal tablolar, Yönetim Kurulu tarafından onaylanmış ve 9 Ağustos 2019 tarihinde yayınlanması için yetki verilmiştir. Genel Kurul’un özet konsolide finansal tabloları değiştirme yetkisi bulunmaktadır.

NOT 2 – ÖZET KONSOLİDE FİNANSAL TABLOLARIN SUNUMUNA İLİŞKİN ESASLAR

2.1 Sunuma İlişkin Temel Esaslar

Uygulanan Finansal Raporlama Standartları

Grup’un Türkiye’deki şirketleri, yasal defterlerini ve kanuni finansal tablolarını Türk Ticaret Kanunu (“TTK”) ve vergi mevzuatınca belirlenen muhasebe ilkelerine uygun olarak tutmakta ve hazırlamaktadırlar. İran’da faaliyet gösteren Grup şirketleri ise, muhasebe kayıtlarını ve yasal finansal tablolarını İran Riyali (“IRR”) cinsinden ve İran mevzuatına uygun olarak hazırlamaktadırlar.

GÜBRE FABRİKALARI TÜRK ANONİM ŞİRKETİ

**30 Haziran 2019 Tarihinde Sona Eren Ara Döneme Ait
Özet Konsolide Finansal Tablolara İlişkin Dipnotlar
(Tutarlar aksi belirtilmedikçe Türk Lirası (“TL”) olarak ifade edilmiştir.)**

NOT 2 - KONSOLİDE FİNANSAL TABLOLARIN SUNUMUNA İLİŞKİN ESASLAR (devamı)

2.1 Sunuma İlişkin Temel Esaslar (devamı)

Grup’un özet konsolide finansal tabloları, SPK’nın 13 Haziran 2013 tarih ve 28676 sayılı Resmî Gazete’de yayımlanan Seri II, 14.1 nolu “Sermaye Piyasasında Finansal Raporlamaya İlişkin Esaslar Tebliği” (“Tebliğ”) hükümlerine uygun olarak, Kamu Gözetimi Muhasebe ve Denetim Standartları Kurumu (“KGK”) tarafından yayımlanan ve Uluslararası Finansal Raporlama Standartları’na (“UFRS”) uyumlu olacak şekilde yayımlanan Türkiye Muhasebe Standartları/Türkiye Finansal Raporlama Standartları (“TFRS”) ile bunlara ilişkin ek ve yorumlar esas alınarak hazırlanmıştır. TFRS, UFRS’de meydana gelen değişikliklere paralellik sağlanması amacıyla tebliğler aracılığıyla sürekli güncellenmektedir.

Türkiye Muhasebe Standardı (“TMS”) No:34 “Ara Dönem Finansal Raporlama” uyarınca işletmeler, ara dönem finansal tablolarını tam set veya özet olarak hazırlamakta serbesttirler. Grup bu çerçevede, ara dönemlerde özet konsolide finansal tablo hazırlamayı tercih etmiştir. Dolayısıyla bu ara dönem özet konsolide finansal tablolar, Grup’un 31 Aralık 2018 tarihli konsolide finansal tabloları ile beraber okunmalıdır.

Grup, 30 Haziran 2019 tarihinde sona eren ara döneme ilişkin özet konsolide finansal tablolarını SPK’nın Seri: XII, 14.1 No’lu tebliği ve bu tebliğe açıklama getiren duyuruları ile TMS 34 Ara Dönem Finansal Raporlama standardına uygun olarak hazırlamış ve sunmuştur.

30 Haziran 2019 tarihi itibarıyla sona eren ara döneme ait özet konsolide finansal tabloların hazırlanmasında esas alınan muhasebe politikaları, Not 2.2’de özetlenen ve 1 Ocak 2019 tarihi itibarıyla geçerli yeni ve değiştirilmiş TFRS’ler ve TFRYK yorumlarının etkisi dışında bir önceki yılın Grup konsolide finansal tablolarında kullanılan muhasebe politikaları ile uyumludur.

Özet konsolide finansal tablolar, maddi duran varlıklar içerisinde yer alan arazi ve binaların yeniden değerlemesi ve yatırım amaçlı gayrimenkullerin ve türev finansal araçların makul değerleri ile (bilanço tarihindeki) ölçümü haricinde tarihi maliyet esasına göre hazırlanmaktadır.

İşletmenin Sürekliliği

Grup özet konsolide finansal tablolarını işletmenin sürekliliği ilkesine uygun olarak hazırlamıştır.

Karşılaştırmalı Bilgiler ve Önceki Dönem Tarihli Finansal Tablolarının Düzeltilmesi

Mali durum ve performans trendlerinin tespitine imkan vermek üzere, Grup’un özet konsolide finansal tabloları önceki dönemle karşılaştırmalı olarak hazırlanmaktadır. Cari dönem konsolide finansal tabloların sunumu ile uygunluk sağlanması açısından karşılaştırmalı bilgiler gerekli görüldüğünde yeniden sınıflandırılır ve önemli farklılıklar açıklanır.

Buna göre Şirket’in yatırım teşvik belgeleri kapsamında yaptığı yatırımlarla ilgili olarak elde ettiği vergi indirimleri üzerinden hesaplanan ertelenmiş vergi hesaplaması güncellenmiştir ve bu değişikliğin etkisi 31.12.2018 ve 30.06.2018 özet konsolide finansal tablolarına yansıtılmıştır. Buna göre geçen yıl yayınlanan finansal tablolara göre 31.12.2018 tarihi itibarıyla finansal durum tablosunda yer alan ertelenmiş vergi aktif ve kar veya zarar tablosunda yer alan ertelenmiş vergi geliri 19.895.560 TL azalmıştır. Aynı şekilde 30.06.2018 tarihi itibarıyla finansal durum tablosunda yer alan ertelenmiş vergi aktif ve kar veya zarar tablosunda yer alan ertelenmiş vergi geliri 14.994.992 TL azalmıştır.

GÜBRE FABRİKALARI TÜRK ANONİM ŞİRKETİ

**30 Haziran 2019 Tarihinde Sona Eren Ara Döneme Ait
Özet Konsolide Finansal Tablolara İlişkin Dipnotlar
(Tutarlar aksi belirtilmedikçe Türk Lirası (“TL”) olarak ifade edilmiştir.)**

NOT 2 - KONSOLİDE FİNANSAL TABLOLARIN SUNUMUNA İLİŞKİN ESASLAR (devamı)

2.1 Sunuma İlişkin Temel Esaslar (devamı)

Kullanılan Para Birimi

Grup şirketleri kendi finansal tablolarını faaliyette buldukları temel ekonomik çevrede geçerli olan para birimi (fonksiyonel para birimi) ile sunarlar. Her şirketin finansal durumu ve faaliyet sonuçları ve özet konsolide finansal tablolar için sunum para birimi olan Türk Lirası (“TL”) cinsinden ifade edilmiştir.

Şirket’in İran’da faaliyet gösteren bağlı ortaklığının fonksiyonel para birimi İran Riyali (“IRR”) ve 2018 yılında iştirak ettiği IGLC Anka ve IGLC Dicle şirketlerinin fonksiyonel para birimleri Amerikan Doları (“USD”)’dır. TMS 21 Döviz Kurlarındaki Değişikliklerin Etkileri standardına göre konsolidasyonda Grup’un yabancı ülkelerdeki bağlı ortaklıklarının aktif ve pasifleri bilanço günündeki parite ile Türk Lirası’na çevrilir. Gelir ve gider kalemleri ise dönemde gerçekleşen ortalama kur ile Türk Lirası’na çevrilir. Kapanış ve ortalama kur kullanımı sonucu ortaya çıkan kur farkları özkaynaklar içerisinde yabancı para çevrim farkları hesabında takip edilmektedir. Oluşan çevrim farkları, faaliyetin sona erdiği dönemde gelir ya da gider yazılır.

Kullanılan kurlar aşağıdaki gibidir:

Döviz cinsi	30 Haziran 2019		31 Aralık 2018	
	Dönem sonu	Dönem ortalaması	Dönem sonu	Dönem ortalaması
IRR/TL	0,000050457	0,000062532	0,000070145	0,000089246
USD/TL	5,7551	5,6069	5,2609	4,8378

2.2 TFRS’deki Değişiklikler

1 Ocak 2019 Tarihinden İtibaren Geçerli Olan Yeni Standart, Değişiklik ve Yorumlar

30 Haziran 2019 tarihi itibarıyla sona eren hesap dönemine ait konsolide finansal tabloların hazırlanmasında esas alınan muhasebe politikaları aşağıda özetlenen 1 Ocak 2019 tarihi itibarıyla geçerli yeni ve değiştirilmiş TFRS standartları ve TFRYK yorumları dışında önceki yılda kullanılanlar ile tutarlı olarak uygulanmıştır.

i. TFRS 16 Kiralama İşlemleri

KGK Nisan 2018’de TFRS 16 “Kiralama İşlemleri” standardını yayınlamıştır. Yeni standart, faaliyet kiralaması ve finansal kiralama ayırımı ortadan kaldırarak kiracı durumundaki şirketler için kiralamanın tek bir model altında bilançoya alınmasını gerektirmektedir. Kiraya veren durumundaki şirketler için muhasebeleştirme büyük ölçüde değişmemiş olup faaliyet kiralaması ile finansal kiralama arasındaki fark devam etmektedir. TFRS 16, TMS 17 ve TMS 17 ile ilgili Yorumların yerine geçmiş olup 1 Ocak 2019 ve sonrasında başlayan yıllık hesap dönemleri için geçerlidir.

GÜBRE FABRİKALARI TÜRK ANONİM ŞİRKETİ

30 Haziran 2019 Tarihinde Sona Eren Ara Döneme Ait

Özet Konsolide Finansal Tablolara İlişkin Dipnotlar

(Tutarlar aksi belirtilmedikçe Türk Lirası ("TL") olarak ifade edilmiştir.)

NOT 2 - KONSOLİDE FİNANSAL TABLOLARIN SUNUMUNA İLİŞKİN ESASLAR (devamı)

2.2 TFRS'deki Değişiklikler (devamı)

Kiracılar, bu standardı kısa vadeli kiralamalara (kira süresi 12 ay ve daha kısa olan kiralamalar) veya dayanak varlığın düşük değerli olduğu kiralamalara (örneğin kişisel bilgisayarlar, bazı ofis ekipmanları, vb.) uygulamama istisnasına sahiptir. Kiralamanın fiilen başladığı tarihte kiracı, kira yükümlülüğünü o tarihte ödenmemiş olan kira ödemelerinin bugünkü değeri üzerinden ölçer (kiralama yükümlülüğü) ve aynı tarih itibarıyla ilgili kullanım hakkı varlığını da kayıtlarına alarak kira süresi boyunca amortismanına tabi tutar. Kira ödemeleri, kiralamadaki zımnî faiz oranının kolaylıkla belirlenebilmesi durumunda, bu oran kullanılarak iskonto edilir. Kiracı, bu oranın kolaylıkla belirlenememesi durumunda, kiracının alternatif borçlanma faiz oranını kullanır. Kiracı, kiralama yükümlülüğü üzerindeki faiz gideri ile kullanım hakkı varlığının amortisman giderini ayrı olarak kaydeder.

Grup, TFRS 16'yi kolaylaştırılmış geriye dönük yaklaşım ile uygulamaya karar vermiştir. Grup, daha önce TMS 17 Kiralama İşlemleri uygulayarak kiralama olarak tanımlamadığı sözleşmelere bu standardı uygulamamıştır.

Grup, geçiş tarihi itibarıyla kiralama süresi 12 ay veya daha kısa bir süre içinde bitecek kiralamalar ve düşük değerli kiralamalar için tanınan kolaylaştırıcı uygulamalardan faydalanmıştır. Grup'un yaklaşık 12 aya kadar olan ve kısa aralıklarla yenilenen depo ve araç kiralamaları da kısa süre içinde bitecek kiralamalar olarak değerlendirilmiştir.

Kısa vadeli kiralama giderleri	01.01.- 30.06.2019
1. Depolar 6 aylık finansman gideri	3.338.616
2. Araçlar 6 aylık finansman gideri	650.670
Toplam	3.989.286

Kısa vadeli kiralama yükümlülüğü	30.06.2019
1. Depolar	3.338.616
2. Araçlar	864.773
Toplam	4.203.389

ii. TFRYK 23 Gelir Vergisi uygulamalarına ilişkin belirsizlikler

Yorum, gelir vergisi muameleleri konusunda belirsizlikler olması durumunda, TMS 12 Gelir Vergileri'nde yer alan muhasebeleştirme ve ölçüm gereksinimlerinin nasıl uygulanacağına açıklık getirmektedir.

GÜBRE FABRİKALARI TÜRK ANONİM ŞİRKETİ

**30 Haziran 2019 Tarihinde Sona Eren Ara Döneme Ait
Özet Konsolide Finansal Tablolara İlişkin Dipnotlar
(Tutarlar aksi belirtilmedikçe Türk Lirası ("TL") olarak ifade edilmiştir.)**

NOT 2 - KONSOLİDE FİNANSAL TABLOLARIN SUNUMUNA İLİŞKİN ESASLAR (devamı)

2.2 TFRS'deki Değişiklikler (devamı)

Gelir vergisi muameleleri konusunda belirsizlik olması durumunda yorum:

- (a) İşletmenin belirsiz vergi muamelelerini ayrı olarak değerlendirip değerlendirmedini,
- (b) İşletmenin vergi muamelelerinin vergi otoriteleri tarafından incelenmesi konusunda yapmış olduğu varsayımları,
- (c) işletmenin vergilendirilebilir karını veya vergi zararını, vergi matrahını, kullanılmamış vergi zararlarını, kullanılmamış vergi indirimlerini ve vergi oranlarını nasıl belirlediğini ve
- (d) işletmenin bilgi ve koşullardaki değişiklikleri nasıl değerlendirdiğini ele almaktadır.

Yorum, 1 Ocak 2019 uygulanmaya başlanmıştır ve Grup'un konsolide finansla tabloları üzerinde etkisi olmamıştır.

iii. 1 Ocak 2019 tarihinden itibaren geçerli olan ve Grup konsolide finansal tablolarına etkisi olmayan diğer değişiklikler:

1. TFRS 9'a yapılan değişiklikler: Negatif tazminli erken ödeme özellikleri
2. TMS 28'de yapılan değişiklikler: İştirak ve iş ortaklıklarındaki uzun vadeli menfaatler
3. TMS 19'da yapılan değişiklikler: Planda yapılan değişiklik, küçültme veya yerine getirme
4. 2015-2017 yıllık iyileştirmeler

Yayınlanan Ama Yürürlüğe Girmemiş ve Erken Uygulamaya Konulmayan Standartlar

Özet konsolide finansal tabloların onaylanma tarihi itibarıyla yayımlanmış fakat cari raporlama dönemi için henüz yürürlüğe girmemiş ve Grup tarafından erken uygulanmaya başlanmamış yeni standartlar, yorumlar ve değişiklikler aşağıdaki gibidir. Grup aksi belirtilmedikçe yeni standart ve yorumların yürürlüğe girmesinden sonra konsolide finansal tablolarını etkileyecek gerekli değişiklikleri yapacaktır.

1. TFRS 3'e yapılan değişiklik: İşletme tanımı
2. TMS 1 ve TMS 8'e yapılan değişiklik: Önemlilik tanımı
3. TFRS 17 Sigorta Sözleşmeleri

2.3 Konsolidasyon Esasları

- a) 30 Haziran 2019 tarihinde sona eren ara döneme ait özet konsolide finansal tablolar, 31 Aralık 2018 tarihinde sona eren yıla ait konsolide finansal tablolarda belirtilen esaslarla tutarlı olarak hazırlanan ana şirket olan Gübretaş'ın ve bağlı ortaklıklarının finansal tablolarını kapsamaktadır.
- b) 30 Haziran 2019 tarihi itibarıyla konsolidasyona tabi tutulan bağlı ortaklıkların oy hakları ve etkin ortaklık payları 31 Aralık 2018 tarihinde sona eren ara döneme ait konsolide finansal tablolarda belirtilen oy hakları ve etkin ortaklık paylarından değişiklik göstermemiştir.

GÜBRE FABRİKALARI TÜRK ANONİM ŞİRKETİ

30 Haziran 2019 Tarihinde Sona Eren Ara Döneme Ait

Özet Konsolide Finansal Tablolara İlişkin Dipnotlar

(Tutarlar aksi belirtilmedikçe Türk Lirası ("TL") olarak ifade edilmiştir.)

NOT 2 - KONSOLİDE FİNANSAL TABLOLARIN SUNUMUNA İLİŞKİN ESASLAR (devamı)

2.3 Konsolidasyon Esasları (devamı)

Bağlı ortaklıklara ait finansal durum tabloları ve gelir tabloları tam konsolidasyon yöntemi kullanılarak konsolide edilmiş olup, Şirket'in sahip olduğu payların kayıtlı iştirak değeri, ilgili özkaynak ile karşılıklı olarak netleştirilmiştir. Şirket ile Bağlı Ortaklıklar'ı arasındaki işlemler ve bakiyeler konsolidasyon kapsamında karşılıklı olarak silinmektedir. Şirket'in sahip olduğu bağlı ortaklık hisselerinin kayıtlı değerleri ve bu hisselerden kaynaklanan temettüleri, ilgili özkaynak ve kapsamlı gelir tablosu hesaplarından netleştirilmiştir.

- c) Şirket'in önemli etkiye sahip olduğu yatırımlar özkaynaktan pay alma yöntemi kullanılmak suretiyle konsolidasyon kapsamına alınırlar. Özkaynaktan pay alma yöntemine göre muhasebeleştirilen yatırımlar konsolide finansal durum tablosunda, alış maliyetinin üzerine Grup'un iştirakin net varlıklarındaki payına alım sonrası değişikliklerin eklenmesi veya çıkarılması ve varsa değer düşüklüğü karşılığının düşülmesiyle gösterilmektedir. Konsolide kapsamlı gelir tablosu, Grup'un iştirakin faaliyetleri sonucundaki payını yansıtmaktadır. İştirak'in kar veya zararına henüz yansıtılmamış tutarların bu iştirakin özkaynaklarında ortaya çıkardığı değişiklikler de Grup'un payı oranında İştirak'in defter değerinde düzeltme yapılmasını gerekli kılabilir. Bu değişikliklerden Grup'a düşen pay doğrudan Grup'un kendi özkaynaklarında muhasebeleştirilir.
- d) Bağlı Ortaklıklar'ın net varlıklarında ve faaliyet sonuçlarında ana ortaklık dışı paya sahip hissedarların payları, konsolide finansal durum tablosu ve konsolide kapsamlı gelir tablosunda kontrol gücü olmayan pay olarak gösterilmiştir.

2.4 Kiralamalar

Grup bir sözleşmenin başlangıcında, sözleşmenin kiralama sözleşmesi olup olmadığını ya da kiralama işlemi içerip içermediğini değerlendirir. Sözleşmenin bir bedel karşılığında tanımlanan varlığın kullanımını kontrol etme hakkını belirli bir süre için devretmesi durumunda bu sözleşme, bir kiralama sözleşmesi ya da bir kiralama işlemi içerir. Grup, kiralamanın başladığı tarihte konsolide finansal tablolarına o kiralama ile ilgili olarak bir kullanım hakkı varlığı ve bir kira yükümlülüğü kaydeder.

Kullanım hakkı varlığı, kiralamanın fiilen başladığı tarihteki maliyeti üzerinden ölçülür ve ilk kayda alım tarihinden sonra birikmiş amortisman ve birikmiş değer düşüklüğü zararları düşülerek muhasebeleştirilir. Grup, kullanma hakkı varlığını amortismanına tabi tutarken TMS 16 Maddi Duran Varlıklar standardını ve o varlığın değer düşüklüğüne uğramış olup olmadığını belirlerken TMS 36 Varlıklarda Değer Düşüklüğü standardını uygular.

Kira yükümlülüğü, ilgili kiralamanın fiilen başladığı tarihteki gerçekleşmemiş kira ödemelerinin bugünkü değeri üzerinden ölçülür. Kira ödemeleri, kiralamadaki zimni faiz oranının kolaylıkla belirlenememesi durumunda ise kiracının alternatif borçlanma faiz oranı kullanılarak iskonto edilir. Kiralamanın fiilen başladığı tarihten sonra Grup, kira yükümlülüğünün defter değerini kira yükümlülüğündeki faizi yansıtacak şekilde artırır ve dönem içerisinde yapılan ödemeleri yükümlülüğünden düşer.

GÜBRE FABRİKALARI TÜRK ANONİM ŞİRKETİ

30 Haziran 2019 Tarihinde Sona Eren Ara Döneme Ait
Özet Konsolide Finansal Tablolara İlişkin Dipnotlar
(Tutarlar aksi belirtilmedikçe Türk Lirası ("TL") olarak ifade edilmiştir.)

NOT 2 - KONSOLİDE FİNANSAL TABLOLARIN SUNUMUNA İLİŞKİN ESASLAR (devamı)

2.5 Şirket Birleşmeleri

5 Mart 2018 tarihinde imzalanan paylaşım sözleşmesi ile Şirket, Negmar sermayesinde sahip olduğu %40 oranında payı Etis Denizcilik Yatırım A.Ş.'ye ("ETİS") devretmiştir. Böylece özkaynaktan pay alma yöntemi ile muhasebeleştirilen Negmar'ın etkileri 31 Aralık 2018 tarihli konsolide finansal tablolardan çıkarılmıştır. Buna mukabil, Negmar'ın sahip olduğu Nbulkgas'ın %100 hissesi Şirket'e devrolmuştur. Bu doğrultuda Şirket IGLC Anka ve IGLC Dicle'nin %50 hisselerinin dolaylı pay sahibi olmuştur. Şirket'in Nbulkgas üzerinde kontrol gücü bulunduğu ve IGLC Anka ile IGLC Dicle'nin yönetim kurulu üyelerinin çoğunluğunu Gübretaş belirlediğinden ve bu şirketlerin operasyonel yönetimlerinde kontrol gücü Gübretaş'ta olduğundan şirketler bağlı ortaklık olarak değerlendirilmişler ve tam konsolidasyon yoluyla konsolide finansal tablolara dahil edilmişlerdir. Grup'un IGLC Anka ve IGLC Dicle dolaylı sahiplik oranı %50 ve Nbulkgas üzerindeki sahiplik oranı %100'dir.

31 Aralık 2018 tarihi itibarıyla sözkonusu işletme birleşmesi kapsamında edinilen tanımlanabilir varlıkların ve üstlenilen tanımlanabilir borçların işlem tarihindeki gerçeğe uygun değerleri belirlenmiştir.

	Nbulkgas	IGLC Anka	IGLC Dicle	Satın alımdaki gerçeğe uygun değerler
				TL
Nakit ve nakit benzerleri	12.780	1.621.966	207.850	1.842.596
Ticari alacaklar	--	5.458.471	1.195.157	6.653.628
Diğer alacaklar	3.842.780	12.157.879	32.329.635	48.330.294
Stoklar	--	2.100.401	648.910	2.749.311
Diğer dönen varlıklar	1.131	321.441	289.326	611.898
Maddi duran varlıklar	233.141	160.889.024	180.031.669	341.153.834
Ertelenmiş vergi varlığı	46.615	--	--	46.615
Toplam varlıklar	4.136.447	182.549.182	214.702.547	401.388.176
Finansal borçlar	39.313	45.158	45.158	129.629
Ticari borçlar	53.381	2.028.094	829.702	2.911.177
Diğer borçlar	2.642.018	173.850.719	144.029.934	320.522.671
Diğer kısa vadeli yükümlülükler	169.808	1.030.057	3.677.603	4.877.468
Toplam yükümlülükler	2.904.520	176.954.028	148.582.397	328.440.945
Birleşme tarihindeki net varlıklar	1.231.927	5.595.154	66.120.150	72.947.231
Birleşme tarihindeki kontrol gücü olmayan paylar	--	2.797.577	33.060.075	35.857.652
Ana ortaklık payları	1.231.927	2.797.577	33.060.075	37.089.579
Satın alma bedeli				37.089.579
Şerefiye				--

GÜBRE FABRİKALARI TÜRK ANONİM ŞİRKETİ

30 Haziran 2019 Tarihinde Sona Eren Ara Döneme Ait
Özet Konsolide Finansal Tablolara İlişkin Dipnotlar
(Tutarlar aksi belirtilmedikçe Türk Lirası ("TL") olarak ifade edilmiştir.)

NOT 3 - BÖLÜMLERE GÖRE RAPORLAMA

Grup'un faaliyetlerine ilişkin karar almaya yetkili mercii tarafından düzenli olarak gözden geçirilen iç raporlara dayanarak faaliyet bölümlerini belirlemiştir. Grup'un karar almaya yetkili mercii olan Yönetim Kurulu, bölümlere tahsis edilecek kaynaklara ilişkin kararların alınması ve bölümlerin performansının değerlendirilmesi amacıyla sonuçları ve faaliyetleri coğrafi bölümler bazında incelemektedir. Şirket'in Türkiye'de, bağlı ortaklığı durumundaki Razi'nin ise İran'da faaliyeti bulunmaktadır.

Şirket Türkiye genelinde kimyevi gübre üretim, alım ve satım faaliyetleri yürütmektedir. Razi ise kimyevi gübre ve gübre hammaddeleri üretimi ve ticareti yapmaktadır.

Grup Yönetimi, faaliyet sonuçlarını ve performansını TFRS'ye göre hazırlanmış konsolide finansal tablolar üzerinden değerlendirdiğinden dolayı, bölümlere göre raporlama hazırlanırken TFRS konsolide finansal tablolar kullanılmaktadır.

30 Haziran 2019 ve 31 Aralık 2018 tarihleri itibarıyla konsolide bilançoların bölümlere göre dağılımı aşağıdaki gibidir:

	Türkiye		İran		Konsolidasyon	Toplam
	30 Haziran 2019	30 Haziran 2019	30 Haziran 2019	30 Haziran 2019	Düzeltilmeleri	30 Haziran 2019
Varlıklar						
Dönen Varlıklar	1.328.598.410	992.729.575	(64.422.668)			2.256.905.317
Duran Varlıklar	1.867.794.713	372.180.591	(340.608.175)			1.899.367.129
Toplam Varlıklar	3.196.393.123	1.364.910.166	(405.030.843)			4.156.272.446
Kaynaklar						
Kısa Vadeli Yükümlülükler	2.077.362.576	738.529.475	(129.076.108)			2.686.815.943
Uzun Vadeli Yükümlülükler	398.968.784	124.627.009	--			523.595.793
Özkaynaklar	720.061.763	501.753.682	(275.954.735)			945.860.710
Toplam Kaynaklar	3.196.393.123	1.364.910.166	(405.030.843)			4.156.272.446

	Türkiye		İran		Konsolidasyon	Toplam
	31 Aralık 2018	31 Aralık 2018	31 Aralık 2018	31 Aralık 2018	düzeltilmeleri	31 Aralık 2018
Varlıklar						
Dönen varlıklar	1.327.870.800	1.167.769.398	(67.755.747)			2.427.884.451
Duran varlıklar	1.741.339.131	474.018.940	(307.974.908)			1.907.383.163
Toplam varlıklar	3.069.209.931	1.641.788.338	(375.730.655)			4.335.267.614
Kaynaklar						
Kısa vadeli yükümlülükler	1.877.474.202	736.003.872	(67.755.747)			2.545.722.327
Uzun vadeli yükümlülükler	421.593.363	130.395.478	--			551.988.841
Özkaynaklar	770.142.366	775.388.988	(307.974.908)			1.237.556.446
Toplam kaynaklar	3.069.209.931	1.641.788.338	(375.730.655)			4.335.267.614

GÜBRE FABRİKALARI TÜRK ANONİM ŞİRKETİ

30 Haziran 2019 Tarihinde Sona Eren Ara Döneme Ait
Özet Konsolide Finansal Tablolara İlişkin Dipnotlar
(Tutarlar aksi belirtilmedikçe Türk Lirası ("TL") olarak ifade edilmiştir.)

NOT 3 - BÖLÜMLERE GÖRE RAPORLAMA (devamı)

30 Haziran 2019 ve 2018 tarihlerinde sona eren altı aylık ara dönemlere ait kar veya zarar tablolarının bölümlere göre dağılımı aşağıdaki gibidir:

	Türkiye	İran	Konsolidasyon	Toplam
	1 Ocak -	1 Ocak -	1 Ocak -	1 Ocak -
	30 Haziran	30 Haziran	30 Haziran	30 Haziran
	2019	2019	2019	2019
Hasılat	1.977.673.622	945.217.527	(355.714.359)	2.567.176.790
Satışların Maliyeti	(1.711.920.190)	(733.595.142)	354.988.935	(2.090.526.397)
Brüt Kar	265.753.432	211.622.385	(725.424)	476.650.393
Pazarlama, Satış ve Dağıtım Giderleri	(83.271.112)	(94.166.711)	--	(177.437.823)
Genel Yönetim Giderleri	(19.793.954)	(58.846.836)	--	(78.640.790)
Esas Faaliyetlerden Diğer Giderler, net	(32.999.614)	(30.681.666)	--	(63.681.280)
Esas Faaliyet Karı / (Zararı)	129.688.752	27.927.172	(725.424)	156.890.500
Yatırım Faaliyetlerinden Gelirler, net	133.639	--	--	133.639
Özkaynak Yöntemiyle Değerlenen Yatırımların Kar Payları	2.042.238	--	--	2.042.238
Finansman Gideri Öncesi Faaliyet Karı / (Zararı)	131.864.629	27.927.172	(725.424)	159.066.377
Finansman Giderleri	(190.313.187)	25.922.609	--	(164.390.578)
Vergi Öncesi Kar / (Zarar)	(58.448.558)	53.849.781	(725.424)	(5.324.201)
Vergi (Gideri) / Geliri	10.745.852	(2.914.818)	159.593	7.990.627
Dönem Karı / (Zararı)	(47.702.706)	50.934.963	(565.831)	2.666.426

	Türkiye	İran	Konsolidasyon	Toplam
	1 Ocak -	1 Ocak -	1 Ocak -	1 Ocak -
	30 Haziran	30 Haziran	30 Haziran	30 Haziran
	2018	2018	2018	2018
Hasılat	1.354.461.607	962.251.632	(46.861.040)	2.269.852.199
Satışların Maliyeti	(1.220.433.896)	(623.045.978)	46.861.040	(1.796.618.834)
Brüt Kar	134.027.711	339.205.654	--	473.233.365
Pazarlama, Satış ve Dağıtım Giderleri	(71.112.549)	(98.250.576)	--	(169.363.125)
Genel Yönetim Giderleri	(18.557.876)	(61.500.722)	--	(80.058.598)
Esas Faaliyetlerden Diğer Giderler, net	(49.851.801)	(30.179.308)	--	(80.031.109)
Esas Faaliyet Karı / (Zararı)	(5.494.515)	149.275.048	--	143.780.533
Yatırım Faaliyetlerinden Giderler, net	(7.781.223)	--	--	(7.781.223)
Özkaynak Yöntemiyle Değerlenen Yatırımların Kar Payları	4.431.516	--	--	4.431.516
Finansman Gideri Öncesi Faaliyet Karı / (Zararı)	(8.844.222)	149.275.048	--	140.430.826
Finansman Giderleri	(114.250.258)	(12.176.098)	--	(126.426.356)
Vergi Öncesi Kar / (Zarar)	(123.094.480)	137.098.950	--	14.004.470
Vergi (Gideri) / Geliri	18.389.895	4.027.605	--	22.417.500
Dönem Karı / (Zararı)	(104.704.585)	141.126.555	--	36.421.970

GÜBRE FABRİKALARI TÜRK ANONİM ŞİRKETİ

**30 Haziran 2019 Tarihinde Sona Eren Ara Döneme Ait
Özet Konsolide Finansal Tablolara İlişkin Dipnotlar
(Tutarlar aksi belirtilmedikçe Türk Lirası ("TL") olarak ifade edilmiştir.)**

NOT 3 - BÖLÜMLERE GÖRE RAPORLAMA (devamı)

30 Haziran 2019 ve 2018 tarihlerinde sona eren altı aylık dönemlere ait bölüm varlıklarına ilişkin yatırım harcamaları aşağıdaki gibidir:

	1 Ocak - 30 Haziran 2019	1 Ocak - 30 Haziran 2018
Türkiye	47.117.958	21.665.694
İran	19.169.410	3.405.299
Toplam	66.287.368	25.070.993

Amortisman / İtfa Payları:

30 Haziran 2019 ve 2018 tarihlerinde sona eren altı aylık dönemlere ait bölüm varlıklarına ilişkin amortisman ve itfa payları aşağıdaki gibidir:

	1 Ocak - 30 Haziran 2019	1 Ocak - 30 Haziran 2018
Türkiye	26.331.457	14.158.298
İran	14.939.898	21.787.313
Toplam	41.271.355	35.945.611

NOT 4 – NAKİT VE NAKİT BENZERLERİ

	30 Haziran 2019	31 Aralık 2018
Kasa	1.508.746	317.371
Banka	409.282.407	368.517.959
- Vadesiz mevduat	65.291.401	106.160.602
- Vadeli mevduat	343.991.006	262.357.357
Diğer hazır değerler (*)	84.194	15.746
Toplam	410.875.347	368.851.076
Bloke mevduat	(106.416)	(9.623.365)
Nakit akış tablosundaki nakit ve nakit benzerleri	410.768.931	359.227.711

(*) 30 Haziran 2019 ve 31 Aralık 2018 tarihleri itibarıyla, diğer hazır değerler Gübretaş'ın kredi kartı alacaklarından oluşmaktadır.

GÜBRE FABRİKALARI TÜRK ANONİM ŞİRKETİ

30 Haziran 2019 Tarihinde Sona Eren Ara Döneme Ait
Özet Konsolide Finansal Tablolara İlişkin Dipnotlar
(Tutarlar aksi belirtilmedikçe Türk Lirası ("TL") olarak ifade edilmiştir.)

NOT 4 - NAKİT VE NAKİT BENZERLERİ (devamı)

4.1 Vadeli mevduatlar (TL)

Faiz oranı (%)	Vade	30 Haziran 2019
23,85	1-3 gün arası	7.508.331
Toplam		7.508.331
Faiz oranı (%)	Vade	31 Aralık 2018
18 - 24	1-3 gün arası	48.484.587
Toplam		48.484.587

4.2 Vadeli mevduatlar (Döviz):

				30 Haziran 2019
Faiz Oranı (%)	Vade	Döviz cinsi	Döviz tutarı	TL karşılığı
1,5	1-3 gün arası	EUR	16.038.141	96.677.912
10 - 15	1-3 gün arası	Mil. IRR	1.363.954	68.820.742
3,50 - 3,55	1-3 gün arası	USD	32.500.907	170.984.021
Toplam				336.482.675
				31 Aralık 2018
Faiz oranı (%)	Vade	Döviz cinsi	Döviz tutarı	TL karşılığı
Euribor	1-3 gün arası	EUR	3.188	19.220
10	1-3 gün arası	Mil. IRR	1.606.094	112.659.999
1,80	1-3 gün arası	USD	19.235.027	101.193.551
Toplam				213.872.770

NOT 5 – KISA VE UZUN VADELİ BORÇLANMALAR

Kısa ve uzun vadeli borçlanmalar	30 Haziran 2019	31 Aralık 2018
1 yıl içerisinde ödenecek	1.263.931.242	1.550.453.070
1 - 5 yıl içerisinde ödenecek	24.283.425	59.850.476
Toplam	1.288.214.667	1.610.303.546

GÜBRE FABRİKALARI TÜRK ANONİM ŞİRKETİ

30 Haziran 2019 Tarihinde Sona Eren Ara Döneme Ait
Özet Konsolide Finansal Tablolara İlişkin Dipnotlar
(Tutarlar aksi belirtilmedikçe Türk Lirası (“TL”) olarak ifade edilmiştir.)

NOT 5 – KISA VE UZUN VADELİ BORÇLANMALAR (devamı)

30 Haziran 2019 ve 31 Aralık 2018 tarihleri itibariyle kısa ve uzun vadeli borçlanmaların detayı aşağıdaki gibidir:

Kısa vadeli borçlanmalar	30 Haziran 2019	31 Aralık 2018
Kısa vadeli borçlanmalar	1.176.711.945	1.350.135.187
Uzun vadeli borçlanmaların kısa vadeli kısımları	85.207.688	198.437.226
Kısa vadeli finansal kiralama borçları	2.011.609	1.880.657
Toplam	1.263.931.242	1.550.453.070

5.1 Kısa Vadeli Borçlanmalar ve Uzun Vadeli Borçlanmaların Kısa Vadeli Kısımları:

30 Haziran 2019 ve 31 Aralık 2018 tarihi itibariyle kısa vadeli borçlanmaların ve uzun vadeli borçlanmaların kısa vadeli kısımlarının detayı aşağıdaki gibidir:

30 Haziran 2019

Para birimi	Vade	Ortalama etkin yıllık faiz oranı (%)	Orijinal tutar	TL Tutar
Banka kredileri				
EUR	Ocak 2020	3,40	10.906.597	71.445.845
USD	Şubat 2020	3,44	10.115.454	58.215.450
TL	Mart 2022	14,83 – 29,50	1.102.994.820	1.102.994.820
Diğer finansal borçlanmalar				
Mil. IRR (*)	Eylül 2019	18,00	579.972	29.263.518
Toplam				1.261.919.633

31 Aralık 2018

Para birimi	Vade	Ortalama etkin yıllık faiz oranı (%)	Orijinal tutar	TL Tutar
Banka kredileri				
EUR	Mayıs 2019	2,75 – 3,40	46.837.417	282.335.952
USD	Mart 2019	2,09	1.999.739	10.520.425
TL	Aralık 2019	14,83 – 34,00	1.189.725.341	1.189.725.341
Diğer finansal borçlanmalar				
Mil. IRR (*)	Eylül 2019	18	940.771	65.990.695
Toplam				1.548.572.413

(*) Kısa ve uzun vadeli finansal borçlanmalar içinde yer alan ilgili tutarı Razi'nin özelleştirilme öncesi sahibi konumundaki National Petrochemical Company'ye (“NPC”) olan finansal nitelikteki borç tutarını göstermektedir.

GÜBRE FABRİKALARI TÜRK ANONİM ŞİRKETİ

30 Haziran 2019 Tarihinde Sona Eren Ara Döneme Ait
Özet Konsolide Finansal Tablolara İlişkin Dipnotlar
(Tutarlar aksi belirtilmedikçe Türk Lirası ("TL") olarak ifade edilmiştir.)

NOT 5 – KISA VE UZUN VADELİ BORÇLANMALAR (devamı)

5.2 Finansal Kiralama Borçları

30 Haziran 2019 Para birimi	Vade	Ortalama etkin yıllık faiz oranı (%)	Orijinal tutar	TL tutar
TL	Mart 2020	21	2.011.609	2.011.609
Toplam				2.011.609

31 Aralık 2018 Para birimi	Vade	Ortalama etkin yıllık faiz oranı (%)	Orijinal tutar	TL Tutar
TL	Aralık 2019	21	1.880.657	1.880.657
Toplam				1.880.657

5.3 Uzun Vadeli Borçlanmalar

	30 Haziran 2019	31 Aralık 2018
Uzun vadeli krediler	23.739.134	58.261.655
Uzun vadeli finansal kiralama borçları	544.291	1.588.821
Toplam	24.283.425	59.850.476

30 Haziran 2019 tarihi itibarıyla uzun vadeli borçlanmaların detayı aşağıdaki gibidir:

Banka Kredileri:

Para birimi	Vade	Ortalama etkin yıllık faiz oranı (%)	Orijinal tutar	TL tutar
TL	2022	14,83	23.739.134	23.739.134
Toplam				23.739.134

31 Aralık 2018 tarihi itibarıyla uzun vadeli borçlanmaların detayı aşağıdaki gibidir:

Banka Kredileri:

Para birimi	Vade	Ortalama etkin yıllık faiz oranı (%)	Orijinal tutar	TL tutar
EUR	2020	3,40	5.271.513	31.776.678
TL	2022	14,83	26.484.977	26.484.977
Toplam				58.261.655

GÜBRE FABRİKALARI TÜRK ANONİM ŞİRKETİ

30 Haziran 2019 Tarihinde Sona Eren Ara Döneme Ait
Özet Konsolide Finansal Tablolara İlişkin Dipnotlar
(Tutarlar aksi belirtilmedikçe Türk Lirası ("TL") olarak ifade edilmiştir.)

NOT 5 – KISA VE UZUN VADELİ BORÇLANMALAR (devamı)

Finansal Kiralama Borçları:

30 Haziran 2019 Para birimi	Vade	Ortalama etkin yıllık faiz oranı (%)	Orijinal tutar	TL Tutar
TL	Eylül 2020	21	544.291	544.291
Toplam				544.291

31 Aralık 2018 Para birimi	Vade	Ortalama etkin yıllık faiz oranı (%)	Orijinal tutar	TL Tutar
TL	Eylül 2020	21	1.588.821	1.588.821
Toplam				1.588.821

NOT 6 – TİCARİ ALACAKLAR VE BORÇLAR

6.1 Kısa Vadeli Ticari Alacaklar

	30 Haziran 2019	31 Aralık 2018
Ticari alacaklar	519.433.847	488.508.390
İran Petrol Bakanlığı iştiraklerinden alacaklar	46.338.243	64.381.842
Alacak senetleri	--	465.012
565.772.090		553.355.244
Şüpheli ticari alacaklar karşılığı	(11.710.620)	(10.088.498)
Toplam	554.061.470	543.266.746

Şüpheli alacaklar ve bu alacaklarla ilgili ayrılan karşılıklara ilişkin özet bilgi aşağıdaki gibidir:

Vadeden sonra geçen süre	30 Haziran 2019	30 Haziran 2018
9 aydan fazla	11.170.620	11.093.044
Toplam	11.170.620	11.093.044

GÜBRE FABRİKALARI TÜRK ANONİM ŞİRKETİ

30 Haziran 2019 Tarihinde Sona Eren Ara Döneme Ait
Özet Konsolide Finansal Tablolara İlişkin Dipnotlar
(Tutarlar aksi belirtilmedikçe Türk Lirası ("TL") olarak ifade edilmiştir.)

NOT 6 – TİCARİ ALACAKLAR VE BORÇLAR (devamı)

30 Haziran 2019 ve 2018 tarihlerinde sona eren 6 aylık ara dönem için şüpheli ticari alacaklar karşılığının hareketleri aşağıdaki gibidir:

	30 Haziran 2019	30 Haziran 2018
Açılış bakiyesi	10.088.498	8.798.412
Dönem gideri	1.622.122	2.294.632
Kapanış bakiyesi	11.170.620	11.093.044

30 Haziran 2019 ve 31 Aralık 2018 tarihleri itibariyle vadesi geçmemiş alacaklara ilişkin teminatlar aşağıdaki gibidir:

	30 Haziran 2019	31 Aralık 2018
Teminat mektupları	221.371.469	245.044.412
Teminat çekleri/senetleri	790.001	790.001
Toplam	222.161.470	245.834.413

6.2 Kısa Vadeli Ticari Borçlar

	30 Haziran 2019	31 Aralık 2018
NIOC'a borçlar (*)	739.292.497	435.870.054
Satıcılar	470.987.575	337.249.522
Diğer ticari borçlar	23.169.307	5.081.207
Toplam	1.233.449.379	778.200.783

(*) 30 Haziran 2019 tarihi itibariyle Gübretaş'ın bağlı ortaklığı olan Razi'nin doğal gaz alımından dolayı NIOC'a (National Iranian Oil Co.) olan ticari borçları, NIOC'un varlık ve alacaklarına vergi borçları nedeniyle Tahran Vergi Dairesi tarafından el konulmuş olması nedeniyle ikinci bir uyarıya kadar Tahran Vergi Dairesi'ne ödenmek zorundadır.

NOT 7 – DİĞER ALACAKLAR VE BORÇLAR

7.1 Kısa Vadeli Diğer Alacaklar

	30 Haziran 2019	31 Aralık 2018
KDV alacakları - İran	97.381.277	142.369.070
KDV alacakları - Türkiye	24.688.986	18.833.591
Personelden alacaklar	3.889.924	8.849.346
Tabosan'dan alacaklar (*)	33.273.552	32.482.253
Diğer çeşitli alacaklar	53.812.823	13.544.721
Toplam	213.046.562	216.078.981

GÜBRE FABRİKALARI TÜRK ANONİM ŞİRKETİ

30 Haziran 2019 Tarihinde Sona Eren Ara Döneme Ait

Özet Konsolide Finansal Tablolara İlişkin Dipnotlar

(Tutarlar aksi belirtilmedikçe Türk Lirası ("TL") olarak ifade edilmiştir.)

NOT 7 – DİĞER ALACAKLAR VE BORÇLAR (devamı)

(*) Grup'un kefaletlen yapmış olduğu ödemelerden kaynaklı ana para alacağı ve rapor tarihi itibarıyla işlemiş faiz alacağı toplamı 33.273.552 TL'dir. Grup Yönetimi İflas İdaresi'ne Tabosan'a ait Razi hisselerinden, kefaletlen yapılan 5.439.402 EUR ödemeye tekabül eden %1,31 oranında hisse devrinin gerçekleştirilmesi için talepte bulunmuştur. Grup'un bu talebi İflas İdaresi'nce kabul edilmediği için mahkemeye başvurulmuş, başvuru sonucunda 27 Haziran 2013 tarihinde, Tabosan Mühendislik ve İmalat ve Montaj San. A.Ş.'ye ("Tabosan") ait Razi hisselerinin %1,31 hissesinin masa alacaklılarına dağıtılmaması ve üzerinde herhangi bir tasarrufta bulunulmaması için ihtiyati tedbir kararı verilmiştir. Grup'un açtığı hisse devri davası reddedilmiş olup Grup tarafından temyiz edilmiş ancak Yargıtay Mahkeme kararını onamıştır. Bunun üzerine Grup Yargıtay'da karar düzeltme yoluna başvurmuştur. Grup'un İflas İdaresi'ne açmış olduğu hisse devri talepli davasının mahkeme reddetmiştir.

Grup'un kefaletlen yaptığı ödemelerden kaynaklı diğer alacaklarının masaya kaydı talebi İflas İdaresi tarafından reddedilmiş olduğundan, Grup bu kez İflas İdaresi aleyhinde alacak kayıt kabul davası açmıştır. İflas İdaresi Grup'un açtığı alacak kayıt davasını kabul etmiş ve bu kabul beyanı üzerine Mahkeme 15 Temmuz 2017 tarihinde Grup'un açtığı kayıt kabul davasının kabulüne karar vermiştir. Tabosan'ın Razi'deki %10,88 hissesine isabet eden birikmiş temettü alacakları iflas masasına intikal etmiş olduğundan İflas İdaresi 8 Temmuz 2017 tarihinde Grup'a 25.278.225 TL anapara alacağını ödemiştir. İş bu alacak kayıt kabul davası kesinleşmiştir. İflas İdaresi Grup'un kayıt kabul kararı verilen bakiye anapara alacağı olan 5.548.880 TL'yi Grup'a 4 Ağustos 2017 tarihinde ödemiştir. İflas İdaresi, Grup'un bakiye alacaklarını ise, Tabosan'ın Razi nezdinde temettü alacağının doğması ve bunun da iflas masasına intikal etmesi şartlarıyla ve Grup'un bakiye alacaklarını karşıladığı ölçüde ödeyebilecektir.

7.2 Uzun Vadeli Diğer Alacaklar

	30 Haziran 2019	31 Aralık 2018
Verilen depozito ve teminatlar	56.976.806	52.084.226
Personelden alacaklar	1.788.631	2.666.364
Diğer uzun vadeli alacaklar	5.720.397	5.197.910
Toplam	64.485.834	59.948.500

7.3 Kısa Vadeli Diğer Borçlar

	30 Haziran 2019	31 Aralık 2018
Kontrol gücü olmayan paylara temettü borçları	15.214.283	1.518.717
Diğer borç ve yükümlülükler	36.270.323	33.332.135
Toplam	51.484.606	34.850.852

GÜBRE FABRİKALARI TÜRK ANONİM ŞİRKETİ

30 Haziran 2019 Tarihinde Sona Eren Ara Döneme Ait
Özet Konsolide Finansal Tablolara İlişkin Dipnotlar
(Tutarlar aksi belirtilmedikçe Türk Lirası ("TL") olarak ifade edilmiştir.)

NOT 7 – DİĞER ALACAKLAR VE BORÇLAR (devamı)

7.4 Uzun Vadeli Diğer Borçlar

	30 Haziran 2019	31 Aralık 2018
İlişkili olmayan taraflara diğer borçlar	361.420.280	349.323.760
Toplam	361.420.280	349.323.760

Grup'un konsolide edilen bağlı ortaklıkları Anka ve Dicle'nin diğer borçlarından oluşmaktadır.

NOT 8 - STOKLAR

	30 Haziran 2019	31 Aralık 2018
İlk madde ve malzeme	188.993.349	175.923.775
Mamuller	148.006.215	259.492.688
Ticari mallar	360.300.493	465.740.737
Diğer stoklar	136.195.355	226.752.282
	833.495.412	1.127.909.482
Stok değer düşüklüğü karşılığı	(13.573.729)	(18.930.577)
Toplam	819.921.683	1.108.978.905

NOT 9 - MADDİ DURAN VARLIKLAR

Grup'un 30 Haziran 2019 ve 2018 tarihleri itibariyle hesapladığı amortisman ve itfa gideri ayrıntısı aşağıda verilmiştir.

	31 Haziran 2019		
	Gübretaş	Razi	Toplam
Amortisman gideri	25.726.281	14.939.898	40.666.179
İtfa gideri	605.176	--	605.176
Toplam	26.331.457	14.939.898	41.271.355

30 Haziran 2019 tarihinde sona eren dönem içerisinde 41.271.355 TL tutarındaki amortisman ve itfa giderinin; 38.955.869 TL'si genel üretim giderine, 695.477 TL'si satış ve pazarlama giderlerine, 1.620.009 TL'si genel yönetim giderlerine dahil edilmiştir.

GÜBRE FABRİKALARI TÜRK ANONİM ŞİRKETİ

30 Haziran 2019 Tarihinde Sona Eren Ara Döneme Ait
Özet Konsolide Finansal Tablolara İlişkin Dipnotlar
(Tutarlar aksi belirtilmedikçe Türk Lirası ("TL") olarak ifade edilmiştir.)

NOT 9 - MADDİ DURAN VARLIKLAR (devamı)

	30 Haziran 2018		
	Gübretaş	Razi	Toplam
Amortisman gideri	13.161.310	21.787.313	34.948.623
İtfa gideri	996.988	--	996.988
Toplam	14.158.298	21.787.313	35.945.611

30 Haziran 2018 tarihinde sona eren dönem içerisinde 35.945.611 TL tutarındaki amortisman ve itfa giderinin 34.305.590 TL'si genel üretim giderlerine, 650.665 TL'si satış ve pazarlama giderlerine ve 989.356 TL'si genel yönetim giderleri'ne dahil edilmiştir.

GÜBRE FABRİKALARI TÜRK ANONİM ŞİRKETİ

30 Haziran 2019 Tarihinde Sona Eren Ara Döneme Ait
Özet Konsolide Finansal Tablolara İlişkin Dipnotlar
(Tutarlar aksi belirtilmedikçe Türk Lirası ("TL") olarak ifade edilmiştir.)

NOT 9 - MADDİ DURAN VARLIKLAR (devamı)

	Arazi ve arsalar	Yeraltı ve yerüstü düzenleri	Binalar	Tesis, makine ve cihazlar	Taşitlar	Demirbaşlar	Özel maliyetler	Yapılmakta olan yatırımlar	Toplam
Maliyet değeri									
1 Ocak 2019 açılış bakiyesi	487.225.047	128.434.581	357.345.942	828.132.342	575.107.963	31.834.492	1.018.158	45.392.380	2.454.490.905
Çevrim farkı	(27.239.570)	--	(21.562.690)	(175.165.245)	71.492.543	(3.809.863)	--	(10.130.966)	(166.415.791)
Alımlar	1.309.214	429.895	1.380.329	994.953	168.702	1.218.444	--	57.256.607	62.758.144
Satışlar / iptal	--	--	--	(147.039)	(47.730)	(40.794)	--	--	(235.563)
Yapıl.olan yat.dan transfer	--	228.836	1.277.336	4.228.996	--	178.432	--	(5.913.600)	--
30 Haziran 2019 kapanış bakiyesi	461.294.691	129.093.312	338.440.917	658.044.007	646.721.478	29.380.711	1.018.158	86.604.421	2.350.597.695
Birikmiş amortismanlar									
1 Ocak 2019 açılış bakiyesi	--	(50.620.073)	(145.623.103)	(543.716.808)	(145.988.138)	(15.379.288)	(510.037)	--	(901.837.447)
Çevrim farkı	--	--	10.940.038	130.886.083	(2.180.386)	2.774.292	--	--	142.420.027
Dönem gideri	--	(5.339.575)	(6.372.178)	(16.480.326)	(10.690.371)	(1.697.121)	(86.608)	--	(40.666.179)
Satışlar / iptal	--	--	--	69.339	47.730	18.125	--	--	135.194
30 Haziran 2019 kapanış bakiyesi	--	(55.959.648)	(141.055.243)	(429.241.712)	(158.811.165)	(14.283.992)	(596.645)	--	(799.948.405)
30 Haziran 2019 net değer	461.294.691	73.133.664	197.385.674	228.802.295	487.910.313	15.096.719	421.513	86.604.421	1.550.649.290

Grup, 30 Haziran 2019 tarihinde sona eren dönem içerisinde IGCL Anka ve IGCL Dicle isimli gemilerinin kalan faydalı ömürlerini yeniden gözden geçirmiş ve kalan faydalı ömürlerini hazırlanan değerlendirme raporundaki veriler ışığında 25 yıl olarak belirlemiştir.

GÜBRE FABRİKALARI TÜRK ANONİM ŞİRKETİ

30 Haziran 2019 Tarihinde Sona Eren Ara Döneme Ait
Özet Konsolide Finansal Tablolara İlişkin Dipnotlar
(Tutarlar aksi belirtilmedikçe Türk Lirası ("TL") olarak ifade edilmiştir.)

NOT 9 - MADDİ DURAN VARLIKLAR (devamı)

	Arazi ve arsalar	Yeraltı ve yerüstü düzenleri	Binalar	Tesis, makine ve cihazlar	Taşıtlar	Demirbaşlar	Özel maliyetler	Yapılmakta olan yatırımlar	Toplam
Maliyet değeri									
1 Ocak 2018 açılış bakiyesi	467.703.378	125.964.958	327.708.330	1.118.941.632	10.857.084	32.882.870	1.018.158	59.072.463	2.144.148.873
Çevrim farkı	3.382.017	--	2.582.499	21.214.884	79.808.912	433.991	--	901.858	108.324.161
Alımlar	8.442.174	388.840	1.592.950	1.004.742	591.315	2.706.861	--	10.344.111	25.070.993
Bağlı ortak alımından girişler	--	--	--	--	417.595.095	--	--	--	417.595.095
Satışlar / iptal	(331.500)	--	(4.261.799)	(282.676)	(477.016)	(408.551)	--	--	(5.761.542)
Yapılmakta olan yatırımlardan transfer	--	--	26.394.454	1.477.307	--	723.975	--	(28.595.736)	--
30 Haziran 2018 kapanış bakiyesi	479.196.069	126.353.798	354.016.434	1.142.355.889	508.375.390	36.339.146	1.018.158	41.722.696	2.689.377.580
Birikmiş amortismanlar									
1 Ocak 2018 açılış bakiyesi	--	(46.433.852)	(127.478.338)	(724.560.768)	(7.018.239)	(15.427.880)	(342.730)	--	(921.261.807)
Çevrim farkı	--	--	(2.165.899)	(17.972.534)	(31.188.572)	(1.150.579)	--	--	(52.477.584)
Dönem gideri	--	(4.705.840)	(4.315.361)	(23.492.488)	(530.499)	(1.823.735)	(80.700)	--	(34.948.623)
Bağlı ortak alımından girişler	--	--	--	--	(76.348.776)	--	--	--	(76.348.776)
Satışlar / iptal	--	--	613.382	(56.840)	233.788	319.687	--	--	1.110.017
30 Haziran 2018 kapanış bakiyesi	--	(51.139.692)	(133.346.216)	(766.082.630)	(114.852.298)	(18.082.507)	(423.430)	--	(1.083.926.773)
30 Haziran 2018 net değer	479.196.069	75.214.106	220.670.218	376.273.259	393.523.092	18.256.639	594.728	41.722.696	1.605.450.807

GÜBRE FABRİKALARI TÜRK ANONİM ŞİRKETİ

30 Haziran 2019 Tarihinde Sona Eren Ara Döneme Ait
Özet Konsolide Finansal Tablolara İlişkin Dipnotlar
(Tutarlar aksi belirtilmedikçe Türk Lirası (“TL”) olarak ifade edilmiştir.)

NOT 10 – MADDİ OLMAYAN DURAN VARLIKLAR

10.1 Haklar

	30 Haziran 2019	30 Haziran 2018
Maliyet		
1 Ocak Açılış Bakiyesi	25.644.968	30.393.260
Alımlar	3.529.224	639.398
Çevrim Farkı	(4.926.222)	--
Satışlar / İptal	--	(163.038)
Kapanış Bakiyesi	24.247.970	30.869.620
Birikmiş İtfa Payları		
1 Ocak Açılış Bakiyesi	(4.950.084)	(1.442.953)
Cari Dönem İtfa Gideri	(605.176)	(996.988)
Çevrim Farkı	--	--
Satışlar / İptal	--	--
Kapanış Bakiyesi	(5.555.260)	(2.439.941)
Net Defter Değeri	18.692.710	28.429.679

10.2 Şerefiye:

	30 Haziran 2019	30 Haziran 2018
1 Ocak itibariyle bakiye	121.614.875	181.331.891
Çevrim farkı	(34.135.148)	4.238.159
Kapanış Bakiyesi	87.479.727	185.570.050

NOT 11 – TAAHHÜTLER

11.1 Razi Hisseleri Alımı

Razi hisselerinin satın alım sözleşmesi (“Sözleşme”) hükümleri uyarınca, Grup ve diğer konsorsiyum üyeleri Razi hisselerini, hisselerine ilişkin tüm borçlarını tasfiye edene kadar, İran Özelleştirme Kurumu’na (“Kurum”) rehin etmişlerdir. Grup ve diğer konsorsiyum üyeleri hisselerin Kurum nezdinde rehinli olduğu süre içerisinde herhangi bir manipülasyon veya değişiklik yapma haklarının olmadığını taahhüt ve kabul etmişlerdir.

1 Ağustos 2016 tarihinde Grup ve diğer konsorsiyum üyelerine ait hisselerin bir kısmı serbest bırakılmış olup, bu tarihte Grup’a ait 1.368.698.169 adet hisseden, 1.225.559.793 adedi fiilen teslim alınmıştır.

Bilanço tarihi itibari ile bakiye 143.138.376 adet hisse senedinin teslim alınmasına ilişkin süreç devam etmektedir.

GÜBRE FABRİKALARI TÜRK ANONİM ŞİRKETİ

**30 Haziran 2019 Tarihinde Sona Eren Ara Döneme Ait
Özet Konsolide Finansal Tablolara İlişkin Dipnotlar
(Tutarlar aksi belirtilmedikçe Türk Lirası ("TL") olarak ifade edilmiştir.)**

NOT 11 – TAAHHÜTLER (devamı)

11.2 Satın Alım Taahhütleri

Grup'un, 30 Haziran 2019 tarihi itibarıyla 148.718.311 USD tutarında siparişi verilip ithal edilmesi planlanan (ilgili akreditifleri açılmış) hammadde ve ticari mal satın alım taahhüdü mevcuttur (31 Aralık 2018: 97.654.560 USD).

NOT 12 – KARŞILIKLAR, KOŞULLU VARLIK VE YÜKÜMLÜLÜKLER

12.1 Kısa Vadeli Karşılıklar

	30 Haziran 2019	31 Aralık 2018
Maliyet giderleri karşılığı	76.226.870	54.068.584
Dava karşılıkları	2.371.563	1.502.750
Diğer kısa vadeli karşılıklar	5.323.980	10.793.823
Toplam	83.922.413	66.365.157

Dava karşılıklarının dönem içerisindeki hareketi aşağıda sunulmuştur:

	30 Haziran 2019	30 Haziran 2018
1 Ocak itibarıyla	1.502.750	8.984.280
İlave karşılık	868.813	1.008.049
Kapanış Bakiyesi	2.371.563	9.992.329

Denizciler Birliği Deniz Nakliyatı ve Ticaret Anonim Şirketi tarafından Grup aleyhine 785.193 TL kar kaybına ilişkin dava açılmıştır. Grup yönetimi, aldığı hukuki görüşler neticesinde bu davaya ilişkin konsolide finansal tablolarda bir karşılık ayırmamıştır. Diğer davalara ilişkin 2.371.563 TL (2018: 9.992.329 TL) karşılık ayrılmıştır.

GÜBRE FABRİKALARI TÜRK ANONİM ŞİRKETİ

**30 Haziran 2019 Tarihinde Sona Eren Ara Döneme Ait
Özet Konsolide Finansal Tablolara İlişkin Dipnotlar
(Tutarlar aksi belirtilmedikçe Türk Lirası ("TL") olarak ifade edilmiştir.)**

NOT 12 – KARŞILIKLAR, KOŞULLU VARLIK VE YÜKÜMLÜLÜKLER (devamı)

12.2 Verilen Teminatlar

Grup'un 30 Haziran 2019 ve 31 Aralık 2018 tarihleri itibariyle teminat / rehin / ipotek ("TRİ") pozisyonu aşağıdaki gibidir:

	30 Haziran 2019			31 Aralık 2018		
	Döviz cinsi	Döviz tutarı	TL karşılığı	Döviz cinsi	Döviz tutarı	TL karşılığı
Şirket tarafından verilen TRİ'ler						
A.Kendi tüzel kişiliği adına vermiş olduğu TRİ'lerin toplam tutarı (teminat)	TL	18.249.689	18.249.689	TL	18.353.334	18.353.334
	EUR	2.000.000	13.101.400	--	--	--
	USD	10.700.000	61.579.570	--	--	--
B.Tam konsolidasyon kapsamına dahil edilen ortaklıklar lehine vermiş olduğu TRİ'lerin toplam tutarı	--	--	--	--	--	--
C.Olağan ticari faaliyetlerin yürütülmesi amacıyla diğer 3. kişilerin borcunu temin amacıyla vermiş olduğu TRİ'lerin toplam tutarı	--	--	--	--	--	--
D.Diğer verilen TRİ'lerin toplam tutarı	--	--	--	--	--	--
i.Ana ortak lehine vermiş olduğu TRİ'lerin toplam tutarı	--	--	--	--	--	--
ii..B ve C Maddeleri kapsamına girmeyen diğer grup şirketleri lehine vermiş olduğu TRİ'lerin toplam tutarı (teminat)	--	--	--	--	--	--
iii.C maddesi kapsamına girmeyen 3. kişiler lehine vermiş olduğu TRİ'lerin toplam tutarı	--	--	--	--	--	--
Toplam			92.930.659			18.353.334

12.3 Şarta Bağlı Yükümlülükler

İran Kapsamlı Eylem Planı

İran, Birleşmiş Milletler Güvenlik Konseyi'nin daimi üyeleri, Almanya ve Avrupa Birliği arasında 2015 yılı Temmuz ayında imzalanan Kapsamlı Ortak Eylem Planı ("KOEP", "JCPOA") İran'ın nükleer faaliyetlerinin kısıtlanması karşılığında ABD, Avrupa Birliği ve Birleşmiş Milletler Güvenlik Konseyi'nin İran'a nükleer faaliyetleri sonucu uyguladığı ekonomik yaptırımların kaldırılmasını ve bazı yaptırımların uygulanmasına ara verilmesini içermektedir.

Amerika Birleşik Devletleri, 8 Mayıs 2018 tarihinde, KOEP'ten çekildiğini açıklamış ve daha önce yürürlükten kaldırılan ya da uygulanmasına ara verilen yaptırımları tekrar uygulamaya başlayacağını ifade etmiştir.

4 Kasım 2018 tarihinde devreye alınan yaptırımlarda İran'ın petrol, petrol ürünleri ve petrokimya ürünlerinin ticareti yaptırımlara konu olmuştur. Grup bünyesindeki şirketlerden herhangi biri bu finansal tabloların tarihi itibarıyla yaptırıma tabi değildir.

GÜBRE FABRİKALARI TÜRK ANONİM ŞİRKETİ

**30 Haziran 2019 Tarihinde Sona Eren Ara Döneme Ait
Özet Konsolide Finansal Tablolara İlişkin Dipnotlar
(Tutarlar aksi belirtilmedikçe Türk Lirası (“TL”) olarak ifade edilmiştir.)**

NOT 12 – KARŞILIKLAR, KOŞULLU VARLIK VE YÜKÜMLÜLÜKLER (devamı)

12.3 Şarta Bağlı Yükümlülükler (devamı)

Özet konsolide finansal tablolar, Grup Yönetimi'nin İran'a uygulanan mevcut yaptırımların bağlı ortaklığın operasyonlarına ve finansal durumuna etkileri hakkındaki varsayımlarını içermektedir. İran İslam Cumhuriyeti'nin gelecekteki ekonomik durumu Grup Yönetimi'nin varsayımlarından farklı olabilir.

Kıyı Kenar Çizgisi

2011 yılı Kasım ayında, İskenderun Mal Müdürlüğü (“Hazine”), Kıyı Kanunu hükümleri ve Kıyı Kanunu'nun Uygulanmasına Dair Yönetmelik uyarınca Hatay İli, İskenderun İlçesi, Sariseki sınırları içerisinde bulunan ve Grup'a ait 79.350 m² yüzölçümlü taşınmazın bulunduğu yerden Kıyı Kenar Çizgisi geçtiği iddiası ile ilgili taşınmazın tapu kaydının iptali ve kamu adına terkin edilmesi amacıyla dava açmıştır. Bu davaya konu olan gayrimenkulün net defter değeri bilanço tarihi itibarıyla toplam 100.067.754 TL'dir. Grup yasal süresi içinde davaya itiraz etmiş, söz konusu terkin talebine temel teşkil eden Kıyı Kenar Çizgisi'nin belirlenmesine yönelik hazırlanan bilirkişi raporunun yeniden düzenlenmesini talep etmiş ve ayrıca mülkiyet hakkının tazmini için bir karşı dava açmıştır. 2018 yılı Mart ayında İskenderun 3. Asliye Hukuk Mahkemesi, Mal Müdürlüğü'nün açtığı davayı kısmen kabul ederek, Hatay İli, İskenderun İlçesi, Sariseki sınırları içerisinde bulunan ve Şirket'e ait taşınmazın 78.674,76 m² 'lik kısmının tapu kaydının iptali ile kıyı kenar çizgisi olarak terkin ile tescil dışı bırakılmasına ve fazlaya ilişkin istemin reddine ve Grup'un açtığı karşı davanın reddine karar vermiştir. Grup yasal süresi içerisinde istinaf kanun yoluna başvurmuş, Grup'un istinaf başvurusu kabul edilmiş ve Gaziantep Bölge Adliye Mahkemesi 15. Hukuk Dairesi Mal Müdürlüğü'nün ve Grup'un davaları yönünden verilen kararları kaldırarak, dosyayı yeniden görülmek üzere yerel mahkemeye iade etmiştir. Bilanço tarihi itibarıyla hukuki süreç devam etmektedir. Grup Yönetimi, hukuk müşavirlerinin de görüşleri doğrultusunda, özet konsolide finansal tablolarda bu aşamada bu hususa ilişkin karşılık ayırmamıştır.

Razi Hisseleri

Razi hisselerinin satın alım sürecinde, Grup ve diğer konsorsiyum üyeleri finansman sağlanan bankalara ve İran Özelleştirme İdaresi'ne karşı birbirleri adına müşterek müteselsil kefil olmuşlardır. Konsorsiyum üyelerinden Tabosan Mühendislik İmalat ve Montaj A.Ş. (“Tabosan”) 'nin iflası istenmiş, Tabosan'ın 2011 yılında iflas erteleme talebi mahkemece reddedilmiş ve Tabosan'ın iflasına ve iflas masası oluşturularak tüm işlemlerinin iflas masasına devrine karar verilmiştir. Grup, kefil olduğu Tabosan adına yaptığı ödemelerin bir kısmı için hisse devri talep etmiş, kalan alacakları için ise iflas masasına başvurmuştur.

Grup Tabosan adına yaptığı ödemeler için, Tabosan'ın İran'daki Razi Petrokimya şirketindeki hisselerinin %1,31 oranına tekabül eden kısmının devri için dava açmıştır. Mahkeme 28 Nisan 2014 tarihinde davanın reddine karar vermiştir. Bunun üzerine Gübretaş, Yargıtay'a karar düzeltme yoluna başvurmuştur. Ancak bu talep de reddedilmiş olup, iş bu davaya konu alacağın iflas masasına alacak olarak kaydedilmesi için başvurulmuş ve bu tutarın bir kısmı iflas masasına yazdırılmıştır.

Grup, hisse devir davasına konu etmediği diğer alacakların masaya kaydı için iflas idaresine başvurmuş ancak bu talep idare tarafından reddedilmiştir. Grup bu kez iflas idaresi aleyhinde alacak kayıt kabul davası açmıştır. İflas İdaresi Grup'un açtığı alacak kayıt davasını kabul etmiş ve bu kabul beyanı üzerine Mahkeme 15 Temmuz 2017 tarihinde Grup'un açtığı kayıt kabul davasının kabulüne karar vermiştir. Grup'un kefaleten yapmış olduğu ödemelerden kaynaklı anapara alacağı ve rapor tarihi itibarıyla işlemiş faiz alacağı toplamı 33.273.552 TL'dir.

GÜBRE FABRİKALARI TÜRK ANONİM ŞİRKETİ

**30 Haziran 2019 Tarihinde Sona Eren Ara Döneme Ait
Özet Konsolide Finansal Tablolara İlişkin Dipnotlar
(Tutarlar aksi belirtilmedikçe Türk Lirası ("TL") olarak ifade edilmiştir.)**

NOT 12 – KARŞILIKLAR, KOŞULLU VARLIK VE YÜKÜMLÜLÜKLER (devamı)

12.3 Şarta Bağlı Yükümlülükler (devamı)

İflas İdaresi, Grup'un bakiye alacaklarını Tabosan'ın Razi nezdinde temettü alacağına doğması ve bunun da iflas masasına intikal etmesi şartlarıyla ve Grup'un bakiye alacaklarını karşıladığı ölçüde ödeyebilecektir. Grup yönetimi, Tabosan'ın Razi hisselerine istinaden alacağı temettü payını ve banka tarafından kendisine devredilen ipotek ve teminatlarını göz önünde bulundurarak, bu alacağa ilişkin geçmiş yıllar ve cari dönemde herhangi bir karşılık ayırmamıştır.

Gaz Kullanımı

Fazla gaz kullanımı iddiası nedeni ile Ahwaz Genel ve Devrim Mahkemesi nezdinde 31,5 Milyon TL tutarında açılmış dava bulunmaktadır. Söz konusu dava nedeniyle Razi'nin 70 Milyon TL tutarındaki arsasının tapusu teminat olarak gösterilmiştir. Grup Yönetimi, hukuk müşavirlerinin de görüşleri doğrultusunda, mahkeme sonucunun belirsiz olması nedeni ile özet konsolide finansal tablolarda bu aşamada bu hususa ilişkin karşılık ayırmamıştır.

KDV Alacağı

Şirket'in bağlı ortaklığı Razi'nin 101.352.225 TL (2.028 Milyon IRR) tutarında katma değer vergisi alacağı mevcuttur. İran'da geçerli vergi rejimine istinaden ihracata konu satışlar üzerinden katma değer vergisi istisnası söz konusu olmasına ve ödenen verginin gerekli evrakların beyanı durumunda iade edilme zarurietini bulunmasına rağmen Razi Yönetimi'nin iade talebi rapor tarihi itibarıyla henüz kabul edilmemiştir. Kısa vadeli diğer alacaklar hesabı içerisinde muhasebeleştirilen bu alacak tutarının tahsilat zamanıyla ilgili belirsizlik mevcut olup Grup Yönetimi özet konsolide finansal tablolarda herhangi bir karşılık ayırmamıştır.

GÜBRE FABRİKALARI TÜRK ANONİM ŞİRKETİ

30 Haziran 2019 Tarihinde Sona Eren Ara Döneme Ait
Özet Konsolide Finansal Tablolara İlişkin Dipnotlar
(Tutarlar aksi belirtilmedikçe Türk Lirası ("TL") olarak ifade edilmiştir.)

NOT 13 - HASILAT

13.1 Satışlar	1 Ocak- 30 Haziran 2019	1 Ocak- 30 Haziran 2018	1 Nisan- 30 Haziran 2019	1 Nisan- 30 Haziran 2018
Yurt içi satışlar	2.054.102.803	1.580.541.709	811.099.283	626.624.216
Yurt dışı satışlar	512.590.695	732.290.372	290.541.729	398.238.594
Hizmet satışları	33.076.937	1.458.900	18.380.706	1.458.900
Satış iadeleri	(4.182.573)	(6.578.552)	(2.467.217)	(1.823.237)
Satış ıskontoları	(25.808.063)	(36.524.119)	(10.277.186)	(12.086.810)
Satışlardan diğer indirimler	(2.603.009)	(1.336.111)	(442.599)	(165.954)
Toplam	2.567.176.790	2.269.852.199	1.106.834.716	1.012.245.709
13.2 Satışların Maliyeti	1 Ocak- 30 Haziran 2019	1 Ocak- 30 Haziran 2018	1 Nisan- 30 Haziran 2019	1 Nisan- 30 Haziran 2018
Üretilen mamul maliyeti	940.394.267	935.031.778	469.940.626	468.363.079
Mamul stoklarından değişim	111.486.473	44.804.065	24.350.842	2.029.826
-Dönem başı mamul	259.492.688	190.011.290	172.357.057	(9.835.723)
-Dönem sonu mamul	(148.006.215)	(145.207.225)	(148.006.215)	11.865.549
Satılan mamul maliyeti	1.051.880.740	979.835.843	494.291.468	470.392.905
-Dönem başı ticari mal	465.740.737	407.533.261	371.416.370	211.665.930
-Alımlar	890.471.670	864.998.127	357.193.482	577.219.226
-Dönem sonu ticari mal	(360.300.493)	(489.173.875)	(360.300.493)	(489.173.875)
Satılan ticari mal maliyeti	995.911.914	783.357.513	368.309.359	299.711.281
Diğer satışların maliyeti	40.813.137	31.447.631	23.581.337	29.255.302
Satılan hizmet maliyeti	1.920.606	1.977.847	204.632	1.794.837
Toplam	2.090.526.397	1.796.618.834	886.386.796	801.154.325

NOT 14 - ESAS FAALİYETLERDEN DİĞER GELİR VE GİDERLER

14.1 Esas Faaliyetlerden Diğer Gelirler

	1 Ocak- 30 Haziran 2019	1 Ocak- 30 Haziran 2018	1 Nisan- 30 Haziran 2019	1 Nisan- 30 Haziran 2018
Ticari işlemlere ilişkin kur farkı gelirleri	136.123.734	138.685.245	81.775.209	100.532.019
Faiz gelirleri	6.538.173	3.963.775	1.614.422	1.520.693
Diğer gelirler	11.874.453	24.263.274	5.031.659	11.117.686
Toplam	154.536.360	166.912.294	88.421.290	113.170.398

GÜBRE FABRİKALARI TÜRK ANONİM ŞİRKETİ

30 Haziran 2019 Tarihinde Sona Eren Ara Döneme Ait
Özet Konsolide Finansal Tablolara İlişkin Dipnotlar
(Tutarlar aksi belirtilmedikçe Türk Lirası ("TL") olarak ifade edilmiştir.)

NOT 14 - ESAS FAALİYETLERDEN DİĞER GELİR VE GİDERLER (devamı)

14.2 Esas Faaliyetlerden Diğer Giderler

	1 Ocak- 30 Haziran 2019	1 Ocak- 30 Haziran 2018	1 Nisan- 30 Haziran 2019	1 Nisan- 30 Haziran 2018
Ticari işlemlere ilişkin kur farkı giderleri	193.793.221	212.634.169	104.544.898	160.451.617
Karşılık giderleri	3.981.412	--	3.981.412	--
Diğer giderler	20.443.007	34.309.234	6.993.174	21.828.412
Toplam	218.217.640	246.943.403	115.519.484	182.280.029

NOT 15 - PAY BAŞINA KAZANÇ

Konsolide kar veya zarar tablolarında belirtilen pay başına kazanç, net karın ilgili dönem içinde mevcut hisse senetlerinin ağırlıklı ortalama adedine bölünmesi ile tespit edilir.

Pay başına kazanç ve pay başına dağıtılan brüt temettü aşağıdaki gibidir:

	1 Ocak- 30 Haziran 2019	1 Ocak- 30 Haziran 2018	1 Nisan- 30 Haziran 2019	1 Nisan- 30 Haziran 2018
Ana ortaklık paylarına düşen net dönem(zararı)	(17.227.302)	(38.901.480)	(11.418.168)	(30.113.293)
Çıkarılmış adi hisselerin ağırlıklı ortalama adedi (her biri 1 kr)	33.400.000.000	33.400.000.000	33.400.000.000	33.400.000.000
Pay başına (zarar) (kr)	(0,0005)	(0,0012)	(0,0003)	(0,0009)

Şirket'in tüm hisse sahipleri aynı eşit haklara sahip olması ve imtiyazlı hisse bulunmaması nedeniyle adi ve seyreltilmiş hisse başına kar ve hisse başına dağıtılan temettü tutarları farklılık göstermemektedir.

NOT 16 - İLİŞKİLİ TARAF AÇIKLAMALARI

16.1 İlişkili Tarafların Bakiyeleri

Ticari Alacaklar	30 Haziran 2019	31 Aralık 2018
TTK	146.167.433	99.019.932
Diğer ilişkili taraflar	1.250.621	5.032.408
Toplam	147.418.054	104.052.340

TKK'a yapılan satışlarda vade 15 ile 45 gün arasında değişmektedir.

GÜBRE FABRİKALARI TÜRK ANONİM ŞİRKETİ

30 Haziran 2019 Tarihinde Sona Eren Ara Döneme Ait
Özet Konsolide Finansal Tablolara İlişkin Dipnotlar
(Tutarlar aksi belirtilmedikçe Türk Lirası ("TL") olarak ifade edilmiştir.)

NOT 16 - İLİŞKİLİ TARAF AÇIKLAMALARI

16.1 İlişkili Tarafların Bakiyeleri (devamı)

Ticari Borçlar	30 Haziran 2019	31 Aralık 2018
Tarkim	1.093.861	1.204.133
Tarnet	1.855	194.774
TTK	--	32.725
Toplam	1.095.716	1.431.632

16.2 İlişkili Taraflarla Yapılan İşlemler

	1 Ocak- 30 Haziran 2019	1 Ocak- 30 Haziran 2018	1 Nisan- 30 Haziran 2019	1 Nisan- 30 Haziran 2018
Mal ve Hizmet Satışları				
TTK	1.353.304.128	930.137.075	540.689.708	273.475.283
Tarım Kredi Birlik Tarım Ürünleri	7.624.372	--	214.957	--
Tarkim	136.176	293.642	33.750	102.044
Tarnet	52.368	170.632	45.595	120.068
Toplam	1.361.117.044	930.601.349	540.984.010	273.697.395

	1 Ocak- 30 Haziran 2019	1 Ocak- 30 Haziran 2018	1 Nisan- 30 Haziran 2019	1 Nisan- 30 Haziran 2018
Mal ve Hizmet Alımları				
TTK	6.656.080	5.867.423	1.469.261	1.459.667
Tarnet	1.191.727	1.573.272	620.207	761.714
Tarım Kredi Birlik Tarım Ürünleri	865.036	1.304.256	848.330	480.297
Toplam	8.712.843	8.744.951	2.937.798	2.701.678

16.3 Üst Düzey Yöneticilere Sağlanan Faydalar

Grup'un 30 Haziran 2019 ve 2018 tarihlerinde sona eren ara dönemlerde Yönetim Kurulu Üyeleri, Genel Müdür ile Genel Müdür Yardımcıları'na sağladığı faydaların toplamı şu şekildedir:

	30 Haziran 2019		30 Haziran 2018	
	Gübretaş	Razi	Gübretaş	Razi
Çalışanlara sağlanan kısa vadeli faydalar	1.658.466	2.967.178	1.221.369	3.689.090
Toplam	1.658.466	2.967.178	1.221.369	3.689.090

GÜBRE FABRİKALARI TÜRK ANONİM ŞİRKETİ

30 Haziran 2019 Tarihinde Sona Eren Ara Döneme Ait
Özet Konsolide Finansal Tablolara İlişkin Dipnotlar
(Tutarlar aksi belirtilmedikçe Türk Lirası (“TL”) olarak ifade edilmiştir.)

NOT 17 - FİNANSAL ARAÇLARDAN KAYNAKLANAN RİSKLERİN NİTELİĞİ VE DÜZEYİ

Grup’un faaliyet gösterdiği ülkelerin ekonomilerine göre geçerli fonksiyonel para birimleri dışında kalan para birimleri, yabancı para olarak kabul edilmiştir.

30 Haziran 2019 tarihi itibarıyla Grup tarafından tutulan, yabancı para varlıklar ve borçların orijinal para birimi cinsinden tutarları ve toplam TL karşılığı aşağıdaki gibidir:

		30 Haziran 2019	
	TL karşılığı (fonksiyonel para birimi)	USD	EUR
1 Ticari alacaklar	291.611.439	50.395.310	241.408
2 Parasal finansal varlıklar (kasa, banka hesapları dâhil)	317.187.675	34.748.541	17.892.187
3 Diğer dönen varlıklar	8.516.804	832.530	568.719
4 Yabancı para cinsinden dönen varlıklar (1+2+3)	617.315.918	85.976.381	18.702.314
5 Ticari borçlar	(762.362.182)	(131.215.417)	(1.099.781)
6 Finansal yükümlülükler	(157.085.664)	(10.000.000)	(15.194.508)
7 Diğer kısa vadeli yükümlülükler, net	(141.501)	(24.587)	--
8 Yabancı para cinsinden kısa vadeli yükümlülükler (5+6+7)	(919.589.347)	(141.240.004)	(16.294.289)
9 Ticari borçlar	--	--	--
10 Finansal yükümlülükler	--	--	--
11 Yabancı para cinsinden uzun vadeli yükümlülükler (9+10)	--	--	--
12 Yabancı para cinsinden toplam yükümlülükler (8+11)	(919.589.347)	(141.240.004)	(16.294.289)
13 Net yabancı para varlık, yükümlülük pozisyonu (4-12)	(302.273.429)	(55.263.623)	2.408.025
14 Parasal kalemler net yabancı para varlık /yükümlülük pozisyonu (4-12)	(302.273.429)	(55.263.623)	2.408.025
15 Riskten korunma amaçlı sınıflandırılan türev araçların gerçeğe uygun değeri	(14.178.935)	--	--
16 Döviz yükümlülüklerinin hedge edilen kısmının tutarı	443.142.700	77.000.000	--

GÜBRE FABRİKALARI TÜRK ANONİM ŞİRKETİ

30 Haziran 2019 Tarihinde Sona Eren Ara Döneme Ait
Özet Konsolide Finansal Tablolara İlişkin Dipnotlar
(Tutarlar aksi belirtilmedikçe Türk Lirası ("TL") olarak ifade edilmiştir.)

NOT 17 - FİNANSAL ARAÇLARDAN KAYNAKLANAN RİSKLERİN NİTELİĞİ VE DÜZEYİ (devamı)

31 Aralık 2018 tarihi itibarıyla Grup tarafından tutulan, yabancı para varlıklar ve borçların orijinal para birimi cinsinden tutarları ve toplam TL karşılığı aşağıdaki gibidir:

		31 Aralık 2018	
	TL karşılığı (fonksiyonel para birimi)	USD	EUR
1 Ticari alacaklar	373.850.389	69.095.689	1.716.137
2 Parasal finansal varlıklar (kasa, banka hesapları dâhil)	159.982.999	11.091.566	16.859.884
3 Diğer dönen varlıklar	11.645.169	227.058	1.733.683
4 Yabancı para cinsinden dönen varlıklar (1+2+3)	545.478.557	80.414.313	20.309.704
5 Ticari borçlar	(428.272.123)	(467.873)	(70.638.801)
6 Finansal yükümlülükler	(350.205.991)	(51.736.524)	(12.943.814)
7 Diğer kısa vadeli yükümlülükler, net	(88.624)	(60)	(14.650)
8 Yabancı para cinsinden kısa vadeli yükümlülükler (5+6+7)	(778.566.738)	(52.204.457)	(83.597.265)
9 Ticari borçlar	--	--	--
10 Finansal yükümlülükler	--	--	--
11 Yabancı para cinsinden uzun vadeli yükümlülükler (9+10)	--	--	--
12 Yabancı para cinsinden toplam yükümlülükler (8+11)	(778.566.738)	(52.204.457)	(83.597.265)
13 Net yabancı para varlık, yükümlülük pozisyonu (4-12)	(233.088.181)	28.209.856	(63.287.561)
14 Parasal kalemler net yabancı para varlık /yükümlülük pozisyonu (4-12)	(233.088.181)	28.209.856	(63.287.561)
15 Riskten korunma amaçlı sınıflandırılan türev araçların gerçeğe uygun değeri	(4.703.497)	--	--
16 Döviz yükümlülüklerinin hedge edilen kısmının tutarı	297.161.937	56.485.000	--

GÜBRE FABRİKALARI TÜRK ANONİM ŞİRKETİ

**30 Haziran 2019 Tarihinde Sona Eren Ara Döneme Ait
Özet Konsolide Finansal Tablolara İlişkin Dipnotlar
(Tutarlar aksi belirtilmedikçe Türk Lirası ("TL") olarak ifade edilmiştir.)**

NOT 17 - FİNANSAL ARAÇLARDAN KAYNAKLANAN RİSKLERİN NİTELİĞİ VE DÜZEYİ (devamı)

17.5 Yabancı Para Riski (devamı)

30 Haziran 2019 ve 2018 tarihleri itibariyle ilgili para birimleri TL karşısında %10 oranında değer kazansaydı / kaybetseydi ve diğer tüm değişkenler sabit kalsaydı, yabancı para net pozisyonundan dolayı oluşacak kur farkı zararı/karı sonucu vergi öncesi kar / zarar ve diğer kapsamlı gelir (vergi öncesi) etkisi, aşağıdaki tabloda gösterilmiştir. Döviz kuru riskinden korunan kısımlar, türev enstrümanların etkilerini içermektedir.

	30 Haziran 2019	
	Kar / Zarar	
	Yabancı paranın değer kazanması	Yabancı paranın değer kaybetmesi
ABD Doları'nın TL karşısında %10 değerlenmesi halinde		
1 - ABD Doları net varlık yükümlülüğü	(31.804.768)	31.804.768
2 - ABD Doları riskinden korunan kısım (-)	44.314.270	(44.314.270)
3 - TL dönem net karı üzerine etkisi	12.509.502	(12.509.502)
Euro'nun TL karşısında %10 değerlenmesi halinde		
1 - EUR net varlık yükümlülüğü	1.577.425	(1.577.425)
2 - EUR riskinden korunan kısım (-)	--	--
3 - TL dönem net karı üzerine etkisi	1.577.425	(1.577.425)
	30 Haziran 2018	
	Kar / Zarar	
	Yabancı paranın değer kazanması	Yabancı paranın değer kaybetmesi
ABD Doları'nın TL karşısında %10 değerlenmesi halinde		
1 - ABD Doları net varlık yükümlülüğü	(49.564.279)	49.564.279
2 - ABD Doları riskinden korunan kısım (-)	35.105.988	(35.105.988)
3 - TL dönem net karı üzerine etkisi	(14.458.291)	14.458.291
Euro'nun TL karşısında %10 değerlenmesi halinde		
1 - Euro net varlık yükümlülüğü	(155.549.482)	155.549.482
2 - Euro riskinden korunan kısım (-)	--	--
3 - TL dönem net karı üzerine etkisi	(155.549.482)	155.549.482

NOT 18 - RAPORLAMA DÖNEMİNDEN SONRAKİ OLAYLAR

Yoktur.