



2019 YILI 1. ÇEYREK FAALİYET RAPORU

GÜBRE FABRİKALARI TÜRK A. Ş.

MERDİVENKÖY MAHALLESİ, BORA SOKAK, NO:1, 34732 KADIKÖY/İSTANBUL

T: (+90 216) 468 50 50

F: (+90 216) 407 10 11

E: ir@gubretas.com.tr

I. Giriş.....	2
A. RAPORUN DÖNEMİ.....	2
B. ORTAKLIĞIN ÜNVANI	2
C. TİCARET SİCİL NUMARASI	2
D. İLETİŞİM BİLGİLERİ	2
E. ORGANİZASYON ŞEMASI.....	4
F. SERMAYE YAPISI	4
G. YÖNETİM KURULU ÜYELERİ	5
H. ÜST YÖNETİM	5
İ. İDARİ FAALİYETLER.....	6
II. GÜBRETAS FAALİYETLERİ	6
A. ÜRETİM.....	6
B. SATIŞ VE ALIMLAR.....	7
C. YATIRIMLAR.....	7
III. BAĞLI ORTAKLIKLAR VE İŞTİRAKLER	8
IV. RAZİ PETROCHEMICAL CO. FAALİYETLERİ	8
A. ÜRETİM.....	8
B. SATIŞ.....	8
C. YATIRIMLAR.....	9
V. HİSSE SENEDİ PERFORMANSI.....	9
VI. DEĞERLENDİRME.....	10
VII. FİNANSAL YAPI	12
A. KONSOLİDE ÖZET BİLANÇO	12
B. KONSOLİDE GELİR TABLOSU	12
VIII. RAPORLAMA DÖNEMİNDEN SONRAKİ OLAYLAR	13
IX. KURUMSAL YÖNETİM İLKELERİ UYUM RAPORU	13
X. SONUÇ.....	14

I. GİRİŞ

A. RAPORUN DÖNEMİ

01.01.2019 - 31.03.2019

B. ORTAKLIĞIN ÜNVANI

Gübre Fabrikaları Türk Anonim Şirketi ("Gübretas" veya "Şirket")

C. TİCARET SİCİL NUMARASI

Gübretas, İstanbul Ticaret Sicil Memurluğu'nda 47535 Sicil Numarası ile kayıtlıdır.

D. İLETİŞİM BİLGİLERİ

GENEL MÜDÜRLÜK

Şirket merkezinin ticaret siciline kayıtlı adresi "İstanbul Kadıköy Bora Sk. Nida Kule Göztepe İş Merkezi No.1 K.12 (Bölüm: 42, 45) K. 30 - 31"dir.

Şirket'e ait telefon, faks, e-posta ve internet adresi bilgileri ise aşağıdaki gibidir:

Tel: +90 (216) 468 50 50

Faks: +90 (216) 407 10 11

E-posta Adresi: gubretas@gubretas.com.tr

İnternet Adresi: www.gubretas.com.tr

Ayrıca Şirket'in tesisleri ve bölge müdürlüklerine ait iletişim bilgileri aşağıda yer almaktadır:

YARIMCA TESİSLERİ MÜDÜRLÜĞÜ

Adres : Atalar Mahallesi Hayat Sokak No: 30 41740 Körfez / KOCAELİ

Tel : +90 (262) 528 46 40

Faks : +90 (262) 528 21 31

İZMİR TESİSLERİ MÜDÜRLÜĞÜ

Adres : Fatih Mah. Atatürk Cad. No: 28 Aliğa / İZMİR

Tel : +90 (232) 627 91 59

Faks : +90 (232) 627 91 59

FOÇA TESİSLERİ

Adres : Bağarası Köyü Hacıveli Mh. Foça-İzmir Karayolu No: 401 Foça / İZMİR

Tel : +90 (232) 822 81 48

İSKENDERUN TESİSLERİ MÜDÜRLÜĞÜ

Adres : Sarıseki Mah. 12 Eylül Caddesi E-5 Karayolu Altı No: 1 İskenderun / HATAY

Tel : +90 (326) 656 22 88

Faks : +90 (326) 656 22 80

ANKARA BÖLGE MÜDÜRLÜĞÜ

Adres : Emek Mah. Kazakistan Cad. (4. Cadde) No: 139 Çankaya/ANKARA

Tel : +90 (312) 212 75 75

Faks : +90 (312) 231 92 99

ANTALYA BÖLGE MÜDÜRLÜĞÜ

Adres: Kızıltoprak Mah. Aspendos Bulvarı, Çam Plaza, No:19 Daire:3 Muratpaşa / ANTALYA

Tel: +90 (242) 311 43 73 - 83

Faks: +90 (242) 311 43 93

DİYARBAKIR BÖLGE MÜDÜRLÜĞÜ

Adres : Kayapınar Mah. Urfa Yolu 3. km DİYARBAKIR

Tel : +90 (412) 251 12 46 / +90 (412) 251 15 46

Faks : +90 (412) 251 18 55

İSKENDERUN BÖLGE MÜDÜRLÜĞÜ

Adres : Sarıseki Mah. E-5 Üzeri Cad. Port Center İş Merkezi No: 146/10-11 Sarıseki-İskenderun / HATAY

Tel : +90 (326) 626 14 42 - 44 - 49

Faks : +90 (326) 626 14 50

İZMİR BÖLGE MÜDÜRLÜĞÜ

Adres : Kırlar Mevkii Fatih Mah. Atatürk Cad. Helvacı - Aliğa / İZMİR

Tel : +90 (232) 627 91 59

Faks : +90 (232) 627 91 60

SAMSUN BÖLGE MÜDÜRLÜĞÜ

Adres : Kamalı Mah. 4043 Sok. No.1/A Atakum / SAMSUN

Tel : +90 (362) 266 40 10

Faks : +90 (362) 266 68 25

ŞANLIURFA BÖLGE MÜDÜRLÜĞÜ

Adres : Ulubağ Mh. Recep Tayyip Erdoğan Blv. Tarım Kredi St. No.305/5 Haliliye /ŞANLIURFA

Tel : +90 (414) 341 08 08

Faks : +90 (414) 381 08 10

TEKİRDAĞ BÖLGE MÜDÜRLÜĞÜ

Adres : Turgut Mah. Ördeklidere Cad. No: 16/1 TEKİRDAĞ

Tel : +90 (282) 262 76 50 / +90 (282) 262 47 94

Faks : +90 (282) 262 98 51

E. ORGANİZASYON ŞEMASI**F. SERMAYE YAPISI**

Gübretas'ın kayıtlı sermayesi 31.03.2019 tarihi itibarıyla 1.000.000.000 ₺ ve çıkarılmış sermayesi ise 334.000.000 ₺'dir. Dönem içerisinde Şirket'in sermaye ve ortaklık yapısında herhangi bir değişiklik yaşanmamıştır.

Şirket'in sermayesinde imtiyazlı pay ve Şirket'in iktisap ettiği kendisine ait payı bulunmamaktadır.

TTK 376. Madde'de ifade edilen "sermayenin kaybı" veya "borca batık olma" durumlarından herhangi biri yaşanmamıştır.

Tablo 1 : SERMAYE YAPISI

Ortaklar	Hisse Tutarı-₺	Pay %
Türkiye Tarım Kredi Kooperatifleri Merkez Birliği	253.684.606,88	75,95
Diğer	80.315.393,12	24,05
Toplam	334.000.000,00	100,00

G. YÖNETİM KURULU ÜYELERİ

Görev	İsim	Görev Başlangıç Tarihi
Başkan	Fahrettin POYRAZ	19.12.2017
Başkan Vekili	Ahmet BAĞCI	03.05.2018
İcracı Üye	İbrahim YUMAKLI	28.10.2016
Üye	Mehmet TUNÇAK	03.05.2018
Üye	Selahattin KÜLCÜ	22.03.2019
Üye	Mehmet Okan ATEŞ	02.05.2019
Bağımsız Üye	Murat YAŞA	11.05.2017
Bağımsız Üye	Seyfullah ARSLANTÜRK	28.02.2018
Bağımsız Üye	Mehmet BULUT	30.03.2018

Dönem içinde ve bilanço dönemi sonrası ayrılan Yönetim Kurulu üyeleri:

Görev	İsim	Göreve Başlangıç Tarihi	Görev Bitiş Tarihi
Üye	Halim ALTUNKAL	03.05.2018	04.03.2019
Üye	Ramazan BİLGİÇ	03.05.2018	02.05.2019

Yönetim Kurulu üyeleri, Şirket Esas Sözleşmesi ve Türk Ticaret Kanunu'nda belirtilen yetkilere sahiptir. Şirket'in konsolide finansal tablolarınının 16 no'lu dipnotunda Yönetim Kurulu üyeleri ve üst yönetime sağlanan haklara ilişkin bilgi verilmektedir.

H. ÜST YÖNETİM

Görev	İsim	Göreve Başlangıç Tarihi
Genel Müdür	İbrahim YUMAKLI	28.10.2016
Genel Müdür Yardımcısı - İşletme ve Yatırımlar	Dr. Mahmut KARAMAN	04.02.2015
Genel Müdür Yardımcısı - Tedarik Zinciri	Mesud ŞENKARDEŞLER	30.09.2016
Genel Müdür Yardımcısı- Satış ve Pazarlama	Metin ÖZYÜREK	10.07.2017
Genel Müdür Yardımcısı - Finans	Ahmet Levent SERTTAŞ	24.09.2018

I. İDARİ FAALİYETLER

Personel Sayısı

Şirket personel sayısı 31.03.2019 tarihi itibarıyla geçen yılın aynı dönemine göre %1,61 artarak 569 kişi olmuştur.

Eğitim Faaliyetleri

Eğitimler Şirket çalışanlarının, yönetsel, bireysel ve mesleki yetkinliklerini geliştirmeye yönelik olmuştur. 2019 yılı ilk üç ayında 116 çalışanın katılımı ile toplam 720 saat eğitim gerçekleştirilmiştir.

Toplu İş Sözleşmesi

Şirket ile Petrol-İş Sendikası arasındaki 2019 - 2020 yıllarını kapsayacak Toplu İş Sözleşmesi görüşmelerine 06.02.2019 tarihi itibarıyla başlanmış olup görüşmeler hâlihazırda devam etmektedir.

II. GÜBRETAŞ FAALİYETLERİ

A. ÜRETİM

Şirket 2019 yılı ilk üç ayında 114.994 ton (2018/3: 129.587 ton) kompoze, 45.850 ton (2018/3: 67.165 ton) azotlu ve 8.790 ton (2018/3: 13.730 ton) fosfatlı gübre olmak üzere toplam 169.634 ton (2018/3: 210.482 ton) katı gübre üretmiştir. Ayrıca 11.848 ton (2018/3: 9.108 ton) sıvı ve toz gübre üretimi gerçekleşmiştir.

Katı gübre üretimi 2019 yılı ilk üç aylık dönemde 2018 yılının aynı dönemine göre %19,41 düşüş; sıvı ve toz gübre üretimi ise %31,12 artış göstermiştir. Toplam üretim ise %17,33 gerilemiştir.

Üretilen ürünün bir kısmı ara ürün olarak üretimde kullanılmıştır. 2019 yılı ilk üç ayında kapasite kullanım oranı %76 olarak gerçekleşmiştir.

Tablo 2 : GRUP BAZINDA ÜRETİM MİKTARLARI-TON

Ürün	2019/3	2018/3	Değişim
Katı Gübre	169.634	210.482	(19,41%)
Sıvı ve Toz Gübre	11.848	9.108	31,12%
GENEL TOPLAM	181.482	219.590	(17,33%)

B. SATIŞ VE ALIMLAR

Şirket 2019 yılı ilk üç ayında 676.341 ton katı (2018/3: 739.243 ton), 22.324 ton sıvı ve toz gübre (2018/3: 18.113 ton) satışı gerçekleştirmiştir.

Şirket'in katı gübre satışları 2019 yılı ilk üç aylık döneminde geçen yılın aynı dönemine göre %8,51 düşüş göstermiştir.

2018 yılının ilk üç ayında 554.508 ton alım yapılırken 2019'de bu miktar %3,90 artarak 576.115 ton olmuştur. 2018 yılının ilk üç ayında 500 ton ihracat yapılırken, 2019'nin aynı döneminde 15.679 ton ihracat gerçekleştirilmiştir.

Tablo 3 : SATIŞ İTHALAT VE İÇ ALIM BİLGİLERİ-TON

	2019/3	2018/3	Değişim
Hammadde	120.089	195.728	(38,64%)
Ticari Mal	456.026	358.780	27,10%
Toplam Alımlar	576.115	554.508	3,90%

Tablo 4: ÜRÜN GRUPLARINA GÖRE SATIŞLAR-TON

Katı Kimyevi Gübreler	2019/3	2018/3	Değişim
Kompoze	200.622	241.396	(16,89%)
Azotlu	448.642	454.784	(1,35%)
Fosfatlı ve Diğer	27.077	43.063	(37,12%)
Katı Gübre Toplamı	676.341	739.243	(8,51%)
Sıvı ve Toz Gübre Toplamı	22.324	18.113	23,25%
Genel Toplam	698.665	757.356	(7,75%)

C. YATIRIMLAR

Şirket, Türkiye faaliyetlerinde 2018 yılının ilk çeyreğinde 11.374.005 ₺ yatırım harcaması yaparken, bu tutar 2019 yılının aynı döneminde 18.171.785 ₺ olarak gerçekleşmiştir.

III. BAĞLI ORTAKLIKLAR VE İŞTİRAKLER

1 Ocak - 31 Mart 2019 hesap dönemine ait konsolide finansal tabloların 1 no'lu dipnotunda Şirket'in bağlı ortaklık ve iştiraklerine ilişkin detay bilgilere yer verilmiştir.

IV. RAZİ PETROCHEMICAL CO. FAALİYETLERİ

A. ÜRETİM

Razi Petrochemical Co. ("Razi") ve bağlı ortaklığı Arya Phosphoric Co.'da ("Arya") 2019 yılının ilk çeyreğinde 402.919 ton (2018/3: 501.691 ton) muhtelif cinslerde mamul üretilmiş, kapasite kullanım oranı %44,26 (2018/3: % 55,12) olarak gerçekleşmiştir.

Tablo 5 : RAZİ ÜRETİM-TON

ÜRÜN	2019/3	2018/3	Değişim	Kapasite	2019/3 KKO
Amonyak	196.497	229.305	(14,31%)	1.336.000	58,83%
Üre	131.796	124.399	5,95%	594.000	88,75%
Kükürt	55.425	66.595	(16,77%)	508.000	43,64%
Sülfürik Asit	15.292	51.827	(70,49%)	627.000	9,76%
Fosforik Asit	3.909	16.174	(75,83%)	126.000	12,41%
DAP	-	13.391	(100,00%)	450.000	-
Toplam	402.919	501.691	(19,69%)	3.641.000	44,26%

B. SATIŞ

Razi ve bağlı ortaklıklarında 2019 yılı ilk çeyreğinde 442.273 ton (2018/3: 397.608 ton) ürün satılarak 524.066.042 ₺ (2018/3: 452.076.882 ₺) hasılat elde edilmiştir. Razi 2019 yılı ilk üç ay satışlarının 351.963 tonu ihracat, 90.310 tonu ise iç satışlardır. 2019 yılı ilk üç ayda ihracatın payı %79,58'tir.

Tablo 6 : RAZİ SATIŞ-TON

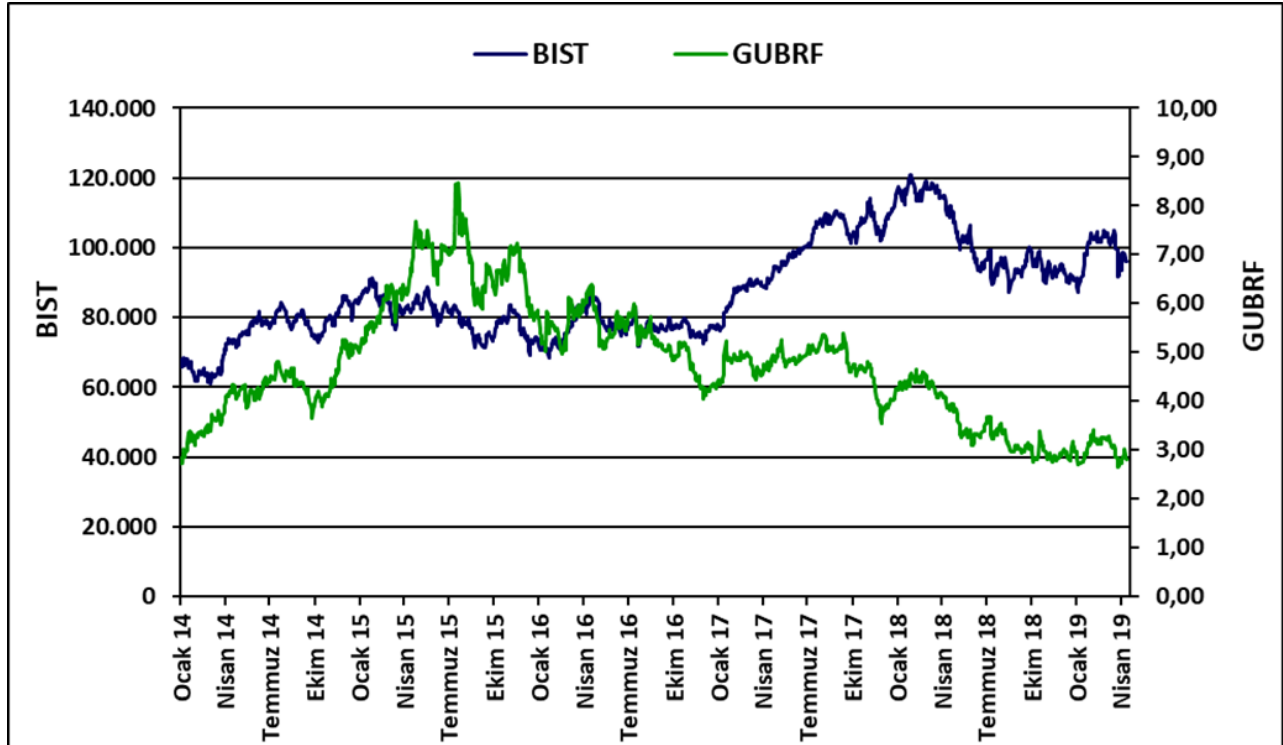
ÜRÜN	2019/3	2018/3	Değişim
Üre	99.909	113.366	(11,87%)
Amonyak	89.971	167.947	(46,43%)
Kükürt	65.776	40.057	64,21%
Sülfürik Asit	8.529	7.515	13,50%
Fosforik Asit	5.557	8.926	(37,75%)
DAP	221	12.095	(98,17%)
Ara Toplam	269.963	349.906	(22,85%)
Üre	118.960	47.702	149,38%
Amonyum Sülfat	44.000	-	-
Amonyak	9.350	-	-
TOPLAM	442.273	397.608	11,23%

C. YATIRIMLAR

İran faaliyetlerinde 2018 yılı ilk çeyreğ içinde 2.607.586 ₺ yatırım harcaması yapılmışken, bu tutar 2019 yılı içinde 3.700.543 ₺ olarak gerçekleşmiştir.

V. HİSSE SENEDİ PERFORMANSI

Grafik 1 : HİSSE SENEDİ PERFORMANSI



VI. DEĞERLENDİRME

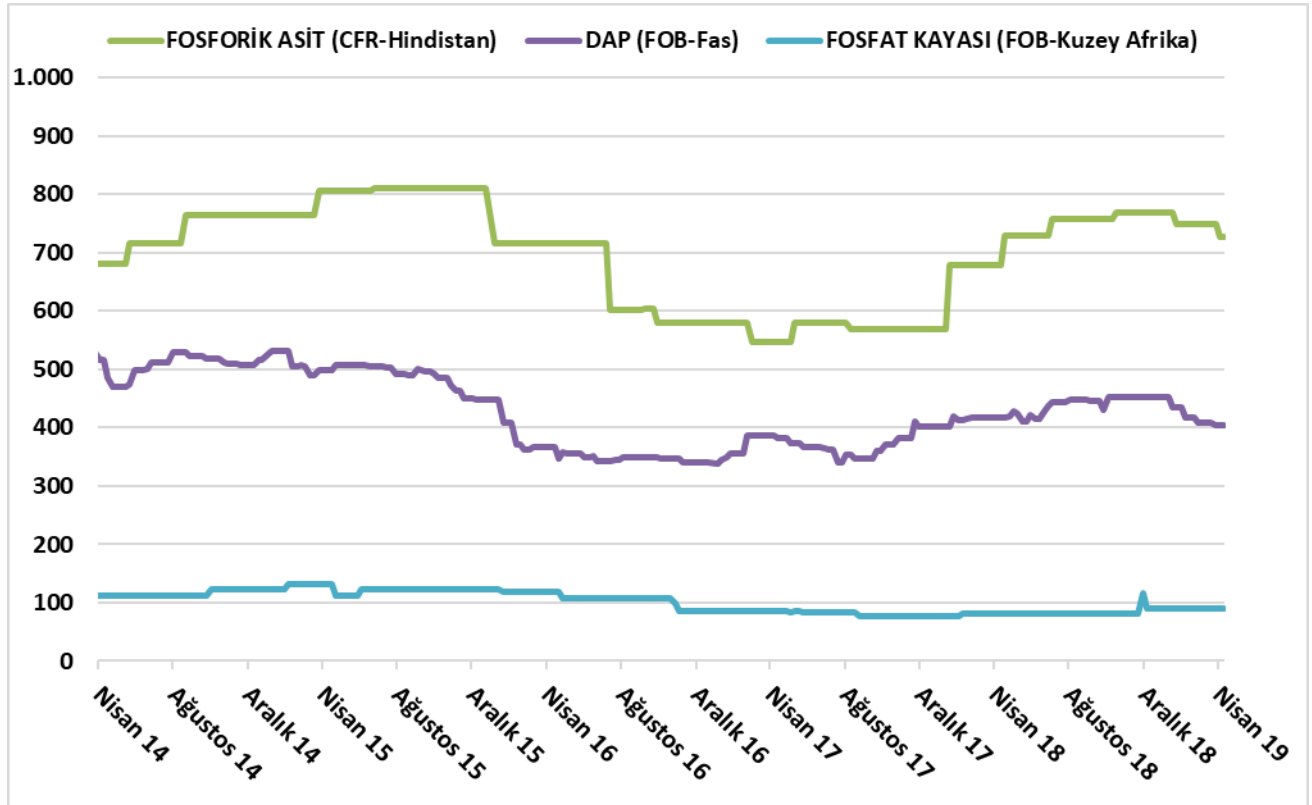
Şirket'in yurtdışı faaliyetleri açısından en önemli ürün konumundaki amonyak fiyatlarında 2018 yılının son dönemlerinde başlayan düşüş eğilimi 2019 yılı ilk çeyreğinde de devam etmiştir. Hindistan bölgesindeki CFR cinsinden fiyatların yılın ilk 3 aylık döneminde ortalama 315 USD seviyesinde seyrettiği görülmüştür. Geçen yılın aynı dönemine göre yaklaşık %7'lik bir düşüş gösteren amonyak fiyatları İran operasyonları açısından olumsuz bir gelişme olarak ortaya çıkmıştır.

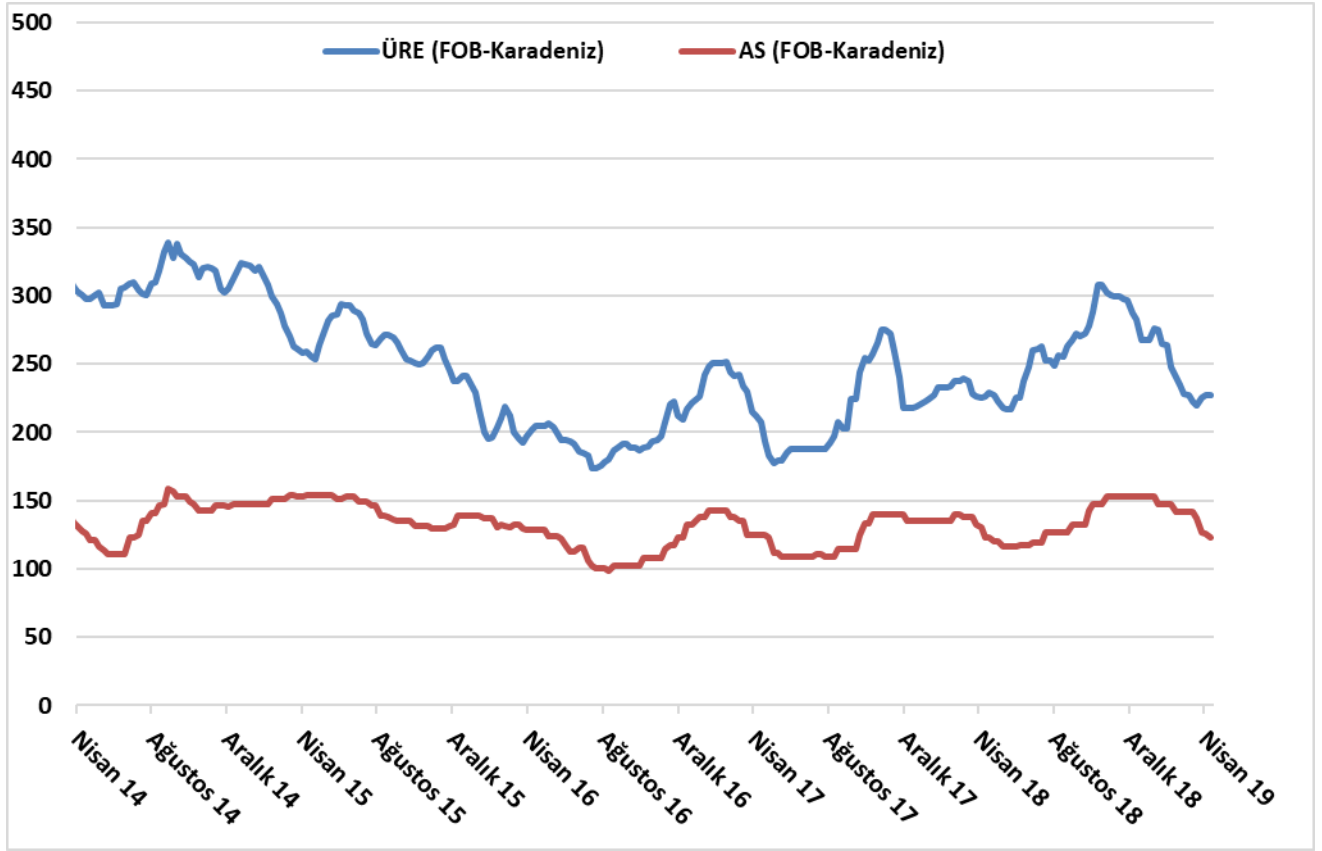
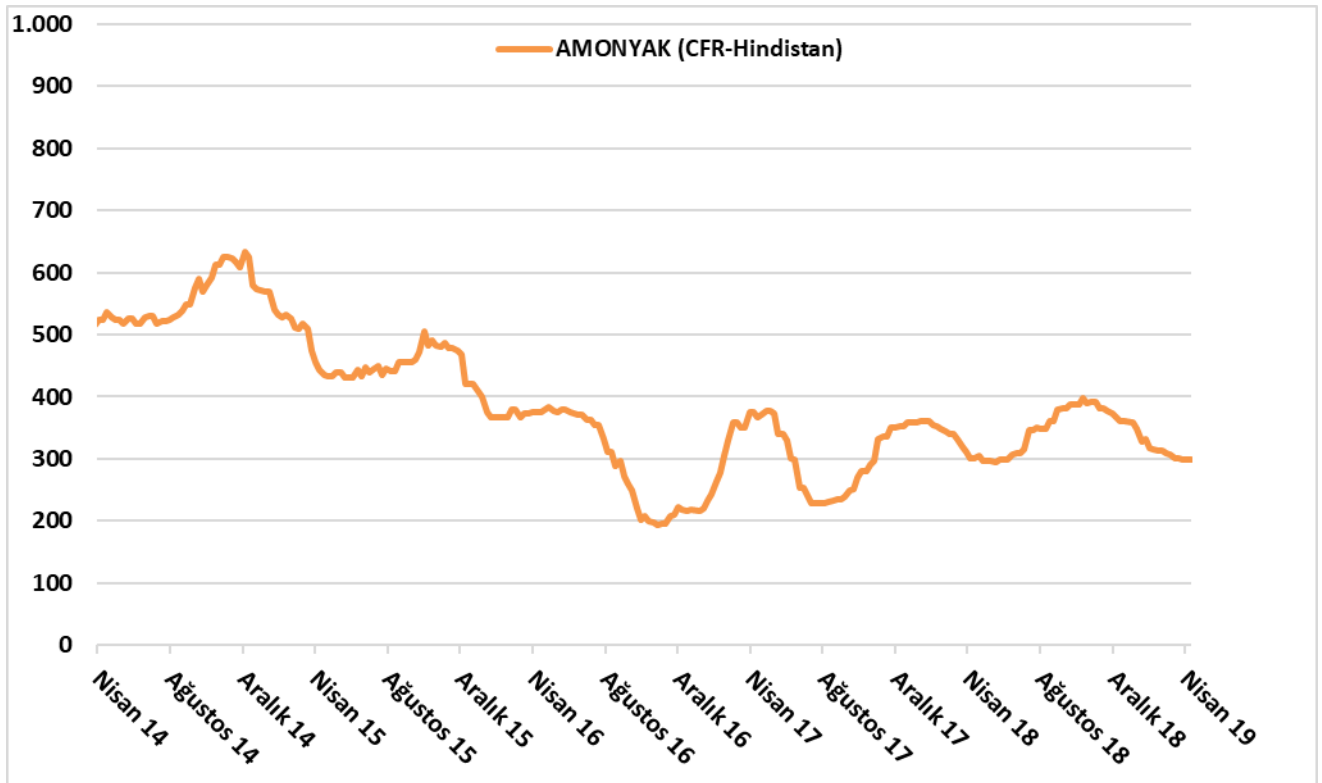
Azotlu gübreler incelendiğinde, Karadeniz havzasında oluşan FOB cinsinden üre ve AS fiyatlarının ilk çeyrekte genel olarak aşağı yönlü bir seyir izlediği gözlenmiştir.

Fosfatlı gübre ve gübre hammaddelerinde ise, düşüş eğilimine sahip DAP ürünü hariç ağırlıklı olarak yatay hareketlerin olduğu bir dönem geride kalmıştır.

Şirket, bütçe hedefleri doğrultusunda operasyonel faaliyetlerini sürdürmektedir.

Grafik 2 : ULUSLARARASI PAZARLARDAKİ GÜBRE FİYATLARI-USD/TON



Grafik 3 : ULUSLARARASI PAZARLARDAKİ GÜBRE FİYATLARI-USD/TON

Grafik 4 : ULUSLARARASI PAZARLARDAKİ GÜBRE FİYATLARI-USD/TON


VII. FİNANSAL YAPI**A. KONSOLİDE ÖZET BİLANÇO**

VARLIKLAR	31 Mart 2019	31 Aralık 2018
Dönen Varlıklar	2.643.040.903	2.427.884.451
Duran Varlıklar	1.938.575.116	1.927.278.723
TOPLAM VARLIKLAR	4.581.616.019	4.355.163.174

KAYNAKLAR	31 Mart 2019	31 Aralık 2018
Kısa Vadeli Yükümlülükler	2.885.391.421	2.545.722.303
Uzun Vadeli Yükümlülükler	553.114.836	551.988.865
Toplam Yükümlülükler	3.438.506.257	3.097.711.168
Özkaynaklar	1.143.109.762	1.257.452.006
TOPLAM KAYNAKLAR	4.581.616.019	4.355.163.174

B. KONSOLİDE GELİR TABLOSU

SÜRDÜRÜLEN FAALİYETLER	1 Ocak - 31 Mart 2019	1 Ocak - 31 Mart 2018
Hasılat	1.460.342.074	1.257.606.490
Satışların Maliyeti	(1.204.139.601)	(995.464.509)
BRÜT KÂR	256.202.473	262.141.981
Faaliyet Giderleri	(159.700.747)	(141.588.995)
ESAS FAALİYET KÂRI / (ZARARI)	96.501.726	120.552.986
Finansman geliri / (gideri)	(90.072.187)	(104.496.869)
Diğer Gelir/(Gider)	991.643	(5.356.721)
SÜRDÜRÜLEN FAALİYETLER VERGİ ÖNCESİ KÂRI	7.421.182	10.699.396
Toplam vergi geliri / (gideri)	(5.810.921)	4.433.087
DÖNEM KÂRI	1.610.261	15.132.483

Dönem Kârı'nın Dağılımı	1.610.261	15.132.483
Kontrol Gücü Olmayan Paylar	7.419.395	23.920.669
Ana Ortaklık Payları	(5.809.134)	(8.788.186)
Pay Başına Kazanç (kr)	(0,0002)	(0,0003)

VIII. RAPORLAMA DÖNEMİNDEN SONRAKİ OLAYLAR

Raporlama dönemi sonrası herhangi bir olay bulunmamaktadır.

IX. KURUMSAL YÖNETİM İLKELERİ UYUM RAPORU

Sermaye Piyasası Kurulu ("SPK")'nun 3.1.2014 tarihli II-17.1 sayılı Kurumsal Yönetim Tebliği doğrultusunda Şirket tarafından 1.1.2019 – 31.3.2019 tarihlerini kapsayan 2019 yılının ilk üç aylık dönemi içerisinde ilgili tebliğde konu edilen ilkelere uyum sağlanmasına yönelik aşağıda özetlenen çalışmalar yapılmıştır:

1. Şirket'in ilişkili tarafı durumundaki Türkiye Tarım Kredi Kooperatifleri Merkez Birliği'ne 2019 yılı içerisinde yapılacak olan gübre satışları hakkında, Kurumsal Yönetim Tebliği'nin Yaygın ve Süreklilik Arz Eden İşlemler başlığı altındaki 10. Maddesi gereği hazırlanan Yönetim Kurulu Raporu'nun sonuç kısmı 29.01.2019 tarihinde kamuoyunun bilgisine sunulmuştur.
2. Kurumsal Yönetim Tebliği'nin 11. maddesinin 1. bendi gereği "Yatırımcı İlişkileri Bölümü'nün 2018 yılı içerisinde gerçekleştirmiş olduğu faaliyetler ile ilgili olarak hazırlanan "Yatırımcı İlişkileri 2018 Yılı Faaliyet Raporu" Yönetim Kurulu'nun bilgisine sunulmuştur.
3. Kurumsal Yönetim Tebliği'nin Ek-1 Kurumsal Yönetim İlkeleri "Kamuyu Aydınlatma ve Şeffaflık" başlığı altındaki 2.1.3 maddesi gereği 2018 yılına ait dipnotlar hariç finansal tablo bildirimimiz Türkçe'nin yanı sıra İngilizce olarak da Kamuyu Aydınlatma Platformu'nda duyurulmuştur.

X. SONUÇ

SAYIN ORTAKLARIMIZ,

2019 yılı ilk üç ayında toplam 576.115 ton (2018/3: 554.508 ton) çeşitli gübre ve hammadde iç ve dış piyasalardan temin edilmiş ve toplam 169.634 ton (2018/3: 210.482 ton) çeşitli bileşimlerdeki kimyevi katı gübre üretimi gerçekleştirilmiştir. 2019 yılının ilk çeyreğinde 698.665 ton (2018/3: 757.356 ton) katı, sıvı, toz gübre ve diğer satış gerçekleştirilmiştir. Toplam net satış geliri 1.240.812.788 ₺ (2018/3: 894.547.297 ₺) olmuştur.

Ayrıca bağlı ortaklığımız Razi ve bağlı ortaklıklarında 402.919 ton (2018/3: 501.691 ton) kimyevi gübre ve gübre hammaddesi üretilmiş ve 442.273 ton (2018/3: 397.608 ton) kimyevi gübre ve gübre hammaddesi satışı yapılarak 524.066.042 ₺ (2018/3: 452.076.882 ₺) net satış geliri elde edilmiştir.

Şirket konsolide olarak 1.460.342.074 ₺ (2018/3: 1.257.606.490 ₺) net satış gelirine ulaşmıştır. Bu rakamdan, satılan malın maliyeti, faaliyet giderleri, diğer faaliyet gelir ve giderleri ve finansman giderlerinin çıkarılması ile 7.421.182 ₺ (2018/3: 10.699.396 ₺) vergi öncesi kâr elde edilmiştir. Bu tutara 5.810.921 ₺ (2018/3: 4.433.087 ₺ vergi geliri) net vergi gideri eklendikten sonra 1.610.261 ₺ (2018/3: 15.132.483 ₺) konsolide kâr oluşmuştur. Bu rakamdan 7.419.395 ₺ (2018/3: 23.920.669 ₺) kontrol gücü olmayan paylara isabet eden tutar düşüldüğünde ana ortaklığa isabet eden konsolide zarar 5.809.134 ₺ (2018/3: 8.788.186 ₺ konsolide zarar) olmaktadır.

2019 yılı ilk üç aylık Şirket faaliyetleri ile ilgili olarak yukarıda takdim edilen neticeleri değerlendirmelerinize sunarız.

Saygılarımızla,
YÖNETİM KURULU

**GÜBRE FABRİKALARI
TÜRK
ANONİM ŞİRKETİ
1 OCAK – 31 MART 2019
ARA HESAP DÖNEMİNE
AİT ÖZET KONSOLİDE
FİNANSAL TABLOLAR**

Ara dönem konsolide finansal durum tablosu	1-2
Ara dönem konsolide kar veya zarar ve diğer kapsamlı gelir tablosu	3
Ara dönem konsolide özkaynak değişim tablosu.....	4
Ara dönem konsolide nakit akış tablosu	5
Ara dönem özet konsolide finansal tablolara ilişkin notlar	6-37
1. Grup'un organizasyonu ve faaliyet konusu	6-7
2. Konsolide finansal tabloların sunumuna ilişkin esaslar.....	8-12
3. Bölümlere göre raporlama	13-15
4. Nakit ve nakit benzerleri.....	15-16
5. Kısa ve uzun vadeli borçlanmalar.....	16-19
6. Ticari alacaklar ve borçlar	20-21
7. Diğer alacaklar ve borçlar.....	21-22
8. Stoklar.....	22
9. Maddi duran varlıklar	23-25
10. Diğer maddi olmayan duran varlıklar.....	26
11. Taahhütler.....	27
12. Karşılıklar, koşullu varlık ve yükümlülükler	27-30
13. Hasılat.....	31
14. Esas faaliyetlerden diğer gelirler ve giderler	31-32
15. Pay başına kazanç	32
16. İlişkili taraf açıklamaları.....	32-33
17. Finansal araçlardan kaynaklanan risklerin niteliği ve düzeyi	34-36
18. Raporlama döneminden sonraki olaylar	36

GÜBRE FABRİKALARI TÜRK ANONİM ŞİRKETİ

31 Mart 2019 Tarihi İtibariyle

Ara Dönem Konsolide Finansal Durum Tablosu

(Tutarlar aksi belirtilmedikçe Türk Lirası ("TL") olarak ifade edilmiştir.)

			Bağımsız denetimden geçmiş
	Notlar	31 Mart 2019	31 Aralık 2018
VARLIKLAR			
Dönen varlıklar			
Nakit ve nakit benzerleri	4	669.496.994	368.851.076
Finansal yatırımlar		59.906.461	35.397.720
Ticari alacaklar			
-İlişkili taraflardan ticari alacaklar	16	139.490.020	104.052.340
-İlişkili olmayan taraflardan ticari alacaklar	6	590.042.331	543.266.746
Diğer alacaklar			
-İlişkili olmayan taraflardan diğer alacaklar	7	230.482.996	216.078.981
Stoklar	8	847.637.318	1.108.978.905
Peşin ödenmiş giderler		58.955.955	27.772.069
Türev araçlar		4.280.940	--
Cari dönem vergisiyle ilgili varlıklar		2.925.317	2.113.481
Diğer dönen varlıklar		39.822.571	21.373.133
Toplam dönen varlıklar		2.643.040.903	2.427.884.451
Duran varlıklar			
Finansal yatırımlar		5.651.223	6.662.887
Diğer alacaklar			
-İlişkili olmayan taraflardan diğer alacaklar	7	66.031.042	59.948.500
Özkaynak yöntemiyle değerlendirilen yatırımlar		19.792.332	18.904.335
Yatırım amaçlı gayrimenkuller		63.809.825	63.809.825
Maddi duran varlıklar	9	1.564.469.409	1.552.653.459
Maddi olmayan duran varlıklar	10		
-Şerefiye		117.011.257	121.614.875
-Diğer maddi olmayan duran varlıklar		21.975.026	20.694.884
Peşin ödenmiş giderler		20.720.375	19.573.127
Ertelenen vergi varlıkları		59.114.627	63.416.831
Toplam duran varlıklar		1.938.575.116	1.927.278.723
Toplam varlıklar		4.581.616.019	4.355.163.174

GÜBRE FABRİKALARI TÜRK ANONİM ŞİRKETİ

31 Mart 2019 Tarihi İtibariyle

Ara Dönem Konsolide Finansal Durum Tablosu

(Tutarlar aksi belirtilmedikçe Türk Lirası ("TL") olarak ifade edilmiştir.)

	Notlar	31 Mart 2019	Bağımsız denetimden geçmiş 31 Aralık 2018
KAYNAKLAR			
Kısa vadeli yükümlülükler			
Kısa vadeli borçlanmalar	5	1.598.088.282	1.352.015.844
Uzun vadeli borçlanmaların kısa vadeli kısımları	5	82.815.557	198.437.226
Ticari borçlar			
- İlişkili taraflara ticari borçlar	16	1.146.043	1.431.632
- İlişkili olmayan taraflara ticari borçlar	6	952.604.718	778.200.783
Çalışanlara sağlanan faydalar kapsamında borçlar		20.832.963	31.205.404
Diğer borçlar			
- İlişkili olmayan taraflara diğer borçlar	7	125.420.534	34.850.852
Ertelenmiş gelirler		16.227.501	41.334.435
Cari dönem vergisi ile ilgili yükümlülükler		4.467.301	4.680.658
Türev Araçlar		--	4.703.497
Kısa vadeli karşılıklar			
- Çalışanlara sağlanan faydalara ilişkin kısa vadeli karşılıklar		12.502.266	32.496.815
- Diğer kısa vadeli karşılıklar	12	71.286.256	66.365.157
Toplam kısa vadeli yükümlülükler		2.885.391.421	2.545.722.303
Uzun vadeli yükümlülükler			
Uzun vadeli borçlanmalar	5	28.199.418	59.850.476
Diğer borçlar			
- İlişkili olmayan taraflara diğer borçlar		363.594.640	349.323.784
Uzun vadeli karşılıklar			
- Çalışanlara sağlanan faydalara ilişkin uzun vadeli karşılıklar		135.612.868	116.286.123
Ertelenen vergi yükümlülüğü		25.707.910	26.528.482
Toplam uzun vadeli yükümlülükler		553.114.836	551.988.865
Toplam yükümlülükler		3.438.506.257	3.097.711.168
Özkaynaklar			
Ödenmiş sermaye		334.000.000	334.000.000
Kar veya zararda yeniden sınıflandırılmayacak birikmiş diğer kapsamlı gelirler veya giderler			
- Maddi duran varlık yeniden değerlendirme artışları		328.930.319	328.930.319
- Tanımlanmış fayda planları yeniden ölçüm kayıpları		(1.012.950)	(937.828)
Kar veya zararda yeniden sınıflandırılacak birikmiş diğer kapsamlı gelirler ve giderler			
- Yabancı para çevrim farkları		(226.092.261)	(213.293.368)
Kardan ayrılan kısıtlanmış yedekler			
- Yasal yedekler		53.838.737	52.295.108
Geçmiş yıllar karları / (zararları)		368.154.821	434.038.586
Net dönem karı / (zararı)		(5.809.134)	(64.340.136)
Ana ortaklığa ait özkaynaklar		852.009.532	870.692.681
Kontrol gücü olmayan paylar		291.100.230	386.759.325
Toplam özkaynaklar		1.143.109.762	1.257.452.006
Toplam kaynaklar		4.581.616.019	4.355.163.174

GÜBRE FABRİKALARI TÜRK ANONİM ŞİRKETİ

31 Mart 2019 Tarihinde Sona Eren Ara Döneme Ait Konsolide Kar veya Zarar ve Diğer Kapsamlı Gelir Tablosu (Tutarlar aksi belirtilmedikçe Türk Lirası ("TL") olarak ifade edilmiştir.)

	Notlar	1 Ocak – 31 Mart 2019	1 Ocak – 31 Mart 2018
Satışlar	13	1.460.342.074	1.257.606.490
Satışların maliyeti	13	(1.204.139.601)	(995.464.509)
Brüt kar		256.202.473	262.141.981
Genel yönetim giderleri		(38.469.850)	(38.631.001)
Pazarlama giderleri		(84.647.811)	(92.036.516)
Esas faaliyetlerden diğer gelirler	14	66.115.070	53.741.896
Esas faaliyetlerden diğer giderler	14	(102.698.156)	(64.663.374)
Esas faaliyet karı		96.501.726	120.552.986
Yatırım faaliyetlerinden gelirler / (giderler)		103.646	(6.672.840)
Özkaynak yöntemiyle değerlendirilen yatırımların karlarından / (zararlarından) paylar		887.997	1.316.119
Finansman gideri öncesi faaliyet karı		97.493.369	115.196.265
Finansman gideri, net		(90.072.187)	(104.496.869)
Sürdürülen faaliyetler vergi öncesi karı		7.421.182	10.699.396
- Dönem vergi gideri		(1.335.902)	--
- Ertelenmiş vergi (gideri) / geliri		(4.475.019)	4.433.087
Toplam vergi (gideri) / geliri		(5.810.921)	4.433.087
Net dönem karı		1.610.261	15.132.483
Dönem (zararı) / karının dağılımı			
Kontrol gücü olmayan paylar		7.419.395	23.920.669
Ana ortaklık payları		(5.809.134)	(8.788.186)
Pay başına kayıp (kr)	15	(0,0002)	(0,0003)
Diğer kapsamlı gelirlere:			
Kar veya zararda yeniden sınıflandırılmayacaklar			
Tanımlanmış fayda planları yeniden ölçüm kazançları (kayıpları)		(93.903)	23.030
Diğer kapsamlı gelire ilişkin vergiler		18.781	(4.606)
Kar veya zararda yeniden sınıflandırılacaklar			
Yabancı para çevrim farkları		(25.744.860)	(1.497.376)
Diğer kapsamlı gider		(25.819.982)	(1.478.952)
Toplam kapsamlı (gider) / gelir		(24.209.721)	13.653.531
Toplam kapsamlı giderinin / (gelirinin) dağılımı			
Kontrol gücü olmayan paylar		(5.526.572)	23.123.774
Ana ortaklık payları		(18.683.149)	(9.470.243)

GÜBRE FABRİKALARI TÜRK ANONİM ŞİRKETİ

**31 Mart 2019 Tarihinde Sona Eren
Ara Döneme Ait Konsolide Özkaynak Değişim Tablosu
(Tutarlar aksi belirtilmedikçe Türk Lirası (“TL”) olarak ifade edilmiştir.)**

	Kar veya zarara sınıflandırılmayacak birikmiş diğer kapsamlı gelirler veya giderler			Kar veya zarara sınıflandırılacak birikmiş diğer kapsamlı gelirler veya giderler			Birikmiş karlar		Ana ortaklığa ait özkaynaklar	Kontrol gücü olmayan paylar	Toplam özkaynaklar
	Ödenmiş sermaye	Maddi duran varlık yeniden değerlendirme artışları / (azalışları)	Tanımlanmış fayda planları yeniden ölçüm kazançları / (kayıpları)	Özkaynak yöntemiyle değerlendirilen yatırımların diğer kapsamlı gelirinden kar/(zararda) sınıflandırılacak paylar	Yabancı para çevrim farkları	Kardan ayrılan kısıtlanmış yedekler	Geçmiş yıllar karı	Net dönem karı/(zararı)			
1 Ocak 2018 itibariyle bakiyeler	334.000.000	261.940.485	(1.458.551)	(28.376.207)	(68.388.089)	52.295.108	387.155.939	33.317.912	970.486.597	237.024.490	1.207.511.087
Transferler	--	--	--	--	--	--	33.317.912	(33.317.912)	--	--	--
Bağlı ortaklık edinimi ve elden çıkarılması	--	--	--	28.376.207	--	--	--	--	28.376.207	17.046.002	45.422.209
Toplam kapsamlı gelir/(gider)	--	--	18.424	--	(700.481)	--	--	(8.788.186)	(9.470.243)	23.123.774	13.653.531
31 Mart 2018 itibariyle bakiyeler	334.000.000	261.940.485	(1.440.127)	-	(69.088.570)	52.295.108	420.473.851	(8.788.186)	989.392.561	277.194.266	1.266.586.827
1 Ocak 2019 itibariyle bakiyeler	334.000.000	328.930.319	(937.828)	-	(213.293.368)	52.295.108	434.038.586	(64.340.136)	870.692.681	386.759.325	1.257.452.006
Transferler	--	--	--	--	--	1.543.629	(65.883.765)	64.340.136	--	--	--
Kar payları	--	--	--	--	--	--	--	--	--	(90.132.523)	(90.132.523)
Toplam kapsamlı gelir/(gider)	--	--	(75.122)	--	(12.798.893)	--	--	(5.809.134)	(18.683.149)	(5.526.572)	(24.209.721)
31 Mart 2019 itibariyle bakiyeler	334.000.000	328.930.319	(1.012.950)	--	(226.092.261)	53.838.737	368.154.821	(5.809.134)	852.009.532	291.100.230	1.143.109.762

GÜBRE FABRİKALARI TÜRK ANONİM ŞİRKETİ

31 Mart 2019 Tarihinde Sona Eren

Ara Döneme Ait Konsolide Nakit Akış Tablosu

(Tutarlar aksi belirtilmedikçe Türk Lirası ("TL") olarak ifade edilmiştir.)

	Notlar	1 Ocak - 31 Mart 2019	1 Ocak - 31 Mart 2018
İşletme faaliyetlerinden nakit akışları			
Dönem karı / (zararı)		1.610.261	15.132.483
Dönem net karı / (zararı) mutabakatı ile ilgili düzeltmeler			
Amortisman ve itfa gideri ile ilgili düzeltmeler	9-10	22.951.302	17.977.912
Özkaynak yönetimi ile değerlendirilen yatırımların dağıtılmamış karları ile ilgili düzeltmeler		(887.997)	(1.316.119)
Çalışanlara sağlanan faydalara ilişkin karşılıklar ile ilgili düzeltmeler		17.120.800	44.016.113
Faiz giderleri ile ilgili düzeltmeler		83.158.127	43.799.636
Stok değer düşüklüğü ile ilgili düzeltmeler	8	(4.713.930)	--
Alacaklar değer düşüklüğü ile ilgili düzeltmeler	7	70.048	511.480
Vadeli alımlardan kaynaklanan ertelenmiş finansman gideri		8.139	1.807.876
Dava ve/veya ceza karşılıkları ile ilgili düzeltmeler	12	(193.386)	--
Vergi geliri ile ilgili düzeltmeler		5.810.921	(4.433.087)
Maddi duran varlıkların elden çıkarılmasından kaynaklanan kazançlar ile ilgili düzeltmeler	9-10	--	(48.070)
Türev finansal araçların gerçeğe uygun değer kazançlarına ilişkin düzeltmeler		(4.280.940)	(8.892.753)
İşletme varlık ve yükümlülüklerindeki değişiklik öncesi işletme faaliyetlerinden sağlanan net nakit		120.653.345	108.555.471
İşletme sermayesinde gerçekleşen değişimler			
Ticari alacaklardaki artış ile ilgili düzeltmeler		(82.283.313)	(139.097.399)
Faaliyetlerle ilgili diğer alacaklardaki artış ile ilgili düzeltmeler		(20.486.557)	(39.476.972)
Stoklardaki azalış ile ilgili düzeltmeler		275.368.467	288.403.316
Ticari borçlarda artış/(azalış) ile ilgili düzeltmeler		183.685.705	(162.743.796)
Çalışanlara sağlanan faydalar kapsamında borçlardaki artış		(10.372.441)	11.437.595
Ertelenmiş gelirlerlerdeki artış		(25.106.934)	3.623.781
Peşin ödenmiş giderlerdeki azalış/(artış)		(32.331.134)	41.128.449
Faaliyetlerle ilgili diğer borçlardaki artış / (azalış) ile ilgili düzeltmeler		437.159	206.154.922
İşletme sermayesinde gerçekleşen diğer azalışlar ile ilgili düzeltmeler		(20.354.674)	(5.630.016)
Faaliyetlerden elde edilen nakit akışları		389.209.623	312.355.351
Ödenen faiz		(17.718.881)	(57.625.903)
Vergi ödemeleri / iadeleri		(6.572.582)	15.439.441
Çalışanlara sağlanan faydalara ilişkin karşılıklar kapsamında yapılan ödemeler		(14.584.083)	(19.785.203)
İşletme faaliyetlerinden nakit akışları		350.334.077	250.383.686
Yatırım faaliyetlerinden kaynaklanan nakit akışları			
Maddi ve maddi olmayan duran varlıkların alımından kaynaklanan nakit çıkışları	9-10	(21.872.328)	(13.981.591)
Maddi ve maddi olmayan duran varlıkların satışından kaynaklanan nakit girişleri	9-10	12.820	3.393.368
Bağlı ortaklıkların kontrolünün elde edilmesine yönelik alışlara ilişkin nakit çıkışları		--	(33.591.602)
Diğer nakit çıkışları		(23.497.077)	(3.802.797)
Yatırım faaliyetlerinden kaynaklanan nakit akışları		(45.356.585)	(47.982.622)
Finansman faaliyetlerinin nakit akışları			
Borçlanmadan kaynaklanan nakit girişleri		718.390.710	1.263.292.854
Borç ödemelerine ilişkin nakit çıkışları		(685.030.245)	(1.398.431.625)
Finansman faaliyetlerinden nakit akışları		33.360.465	(135.138.771)
Yabancı para çevrim farklarının etkisinden önce nakit ve nakit benzerlerindeki net artış		338.337.957	67.262.293
Dönem başı nakit ve nakit benzeri değerler		359.227.711	223.188.075
Yabancı para çevrim farklarının nakit ve nakit benzerleri üzerindeki etkisi		(28.171.323)	(3.892.398)
Dönem sonu nakit ve nakit benzeri değerler		669.394.345	286.557.970

GÜBRE FABRİKALARI TÜRK ANONİM ŞİRKETİ

**31 Mart 2019 Tarihinde Sona Eren Ara Döneme Ait
Özet Konsolide Finansal Tablolara İlişkin Dipnotlar
(Tutarlar aksi belirtilmedikçe Türk Lirası (“TL”) olarak ifade edilmiştir.)**

NOT 1 - GRUP’UN ORGANİZASYONU VE FAALİYET KONUSU

Gübre Fabrikaları T.A.Ş. ve bağlı ortaklıkları (hep birlikte “Grup”), Gübre Fabrikaları T.A.Ş. (“Gübretaş” veya “Şirket”), doğrudan iki bağlı ortaklığı ve bir iştirakinden oluşmaktadır. Gübretaş 1952 yılında kurulmuş olup, faaliyet konusu kimyevi gübre üretimi, alımı ve satımıdır.

Şirket, faaliyetinin önemli bir bölümünü Türkiye Tarım Kredi Kooperatifleri Merkez Birliği (“TKK”) ile gerçekleştirmektedir. Şirket’in kanuni merkezi İstanbul’da olup, diğer üretim yerleri ve bürolara ilişkin bilgiler aşağıdaki gibidir:

Birim	Faaliyet Durumu
Yarımcı Tesisleri Müdürlüğü	Üretim / Liman / Depolama
İzmir Bölge Müdürlüğü	Satış-Pazarlama / Sıvı-Toz Gübre Üretimi / Depolama
Samsun Bölge Müdürlüğü	Satış-Pazarlama / Depolama
İskenderun Bölge Müdürlüğü	Satış-Pazarlama / Liman / Depolama
Tekirdağ Bölge Müdürlüğü	Satış-Pazarlama / Depolama
Ankara Bölge Müdürlüğü	Satış-Pazarlama
Diyarbakır Bölge Müdürlüğü	Satış-Pazarlama
Şanlıurfa Bölge Müdürlüğü	Satış-Pazarlama
Antalya Bölge Müdürlüğü	Satış-Pazarlama

31 Mart 2019 tarihi itibarıyla Grup’un toplam 1.482 (31 Aralık 2018: 1.639) çalışanı bulunmaktadır.

Halka açık olan Şirket’in hisselerinin %25,40 kısmı Borsa İstanbul’da (“BİST”) işlem görmekte olup Sermaye Piyasası Kurulu’na (“SPK”) kayıtlıdır.

Şirket’in sermayesinin %10 ve daha üzerinde paya sahip ortaklar aşağıda listelenmiştir:

Adı	31 Mart 2019		31 Aralık 2018	
	Pay Oranı	Pay Tutarı	Pay Oranı	Pay Tutarı
TKK	%75,95	253.684.607	%75,95	253.684.607
Diğer-halka açık	%24,05	80.315.393	%24,05	80.315.393
Toplam	%100,00	334.000.000	%100,00	334.000.000

1.1 Bağlı Ortaklıklar

Gübretaş, 24 Mayıs 2008 tarihinde İran’da kimyevi gübre ve gübre hammaddeleri üretim ve satışı faaliyetinde bulunan Razi Petrochemical Co.’ye (“Razi”) iştirak etmiştir. Gübretaş’ın Razi’nin sermayesindeki payı bilanço tarihi itibarıyla %48,88’dir (31 Aralık 2018: %48,88). Razi’nin 5 kişilik yönetim kurulunun 3 üyesini Gübretaş belirlemekte olması ve operasyonel yönetiminde kontrol gücü Gübretaş’ta bulunması nedeniyle Razi bağlı ortaklık olarak değerlendirilmiştir.

Razi, 2010 yılı sonunda petrokimya ürünlerinin İran dışındaki satış faaliyetlerini gerçekleştirmek üzere Raintrade Petrokimya ve Dış Ticaret A.Ş.’yi (“Raintrade”) kurmuştur. Raintrade faaliyetlerine 2011 yılının Nisan ayında başlamıştır. Razi’nin Raintrade’e sahiplik oranı %100 olup Grup’un dolaylı sahiplik oranı %48,88’dir.

GÜBRE FABRİKALARI TÜRK ANONİM ŞİRKETİ

**31 Mart 2019 Tarihinde Sona Eren Ara Döneme Ait
Özet Konsolide Finansal Tablolara İlişkin Dipnotlar
(Tutarlar aksi belirtilmedikçe Türk Lirası (“TL”) olarak ifade edilmiştir.)**

NOT 1 - GRUP’UN ORGANİZASYONU VE FAALİYET KONUSU (devamı)

1.1 Bağlı Ortaklıklar (devamı)

Razi, 2012 yılında İran’da yerleşik bulunan ve 2010 yılında faaliyete başlayan 126.000 ton/yıl kapasiteli fosforik asit üretim tesisine sahip Arya Phosphoric Jonoob Co. Şirketi’nin (“Arya”) %87,5 oranındaki hissesini satın almıştır. 2013 yılında kalan %12,5 hisseyi de alarak Arya’nın tamamına sahip olmuştur. Grup’un dolaylı sahiplik oranı %48,88’dir.

5 Mart 2018 tarihinde imzalanan paylaşım sözleşmesi ile Şirket, Negmar Denizcilik Yatırım A.Ş. (“Negmar”) sermayesinde sahip olduğu %40 oranında payı Etis Denizcilik Yatırım A.Ş.’ye devretmiştir. Buna mukabil, Negmar’ın sahip olduğu Nbulkgas Deniz İşletmeciliği Limited Şirketi (“Nbulkgas”)’nin %100 hissesi Şirket’e devrolmuştur. Bu doğrultuda Şirket IGLC Anka Shipping Investment S.A. (“IGLC Anka”) ve IGLC Dicle Shipping Investment S.A. (“IGLC Dicle”)’nin %50 hisselerine dolaylı pay sahibi olmuştur. Şirket’in Nbulkgas üzerinde kontrol gücü bulunduğundan, IGLC Anka ile IGLC Dicle’nin yönetim kurulu üyelerinin çoğunluğunu Gübretaş belirlediğinden ve bu şirketlerin operasyonel yönetiminde kontrol gücü Gübretaş’ta olduğundan tüm şirketler bağlı ortaklık olarak değerlendirilmişler ve tam konsolidasyon yoluyla konsolide finansal tablolara dahil edilmişlerdir. Grup’un faaliyetleri üzerinde kontrol gücü bulunan IGLC Anka ve IGLC Dicle’de dolaylı sahiplik oranı %50, Nbulkgas üzerindeki sahiplik oranı %100’dür. 26 Aralık 2014 tarihinde Türkiye’de kurulmuş bulunan Nbulkgas ve 19 Eylül 2013 tarihinde Panama’da kurulmuş bulunan IGLC Anka ve IGLC Dicle şirketleri deniz taşımacılığı faaliyetleri gerçekleştirmektedir.

1.2 İştirakler

Şirket, 13 Nisan 2009 tarihinde Türkiye’de zirai ilaç üretimi ve satışı faaliyetinde bulunan Tarkim Bitki Koruma Sanayi ve Ticaret A.Ş.’ye (“Tarkim”) iştirak etmiştir. Bilanço tarihi itibarıyla iştirak oranı %40’tır (31 Aralık 2018: %40).

1.3 Diğer Yatırımlar

Şirket, hâkim ortağının (TKK) bağlı ortaklığı olan Tarnet Tarım Kredi Bilişim ve İletişim Hizmetleri A.Ş.’nin (“Tarnet”) %15,78 oranında hissesine sahiptir.

1.4 Özet Konsolide Finansal Tabloların Onaylanması

Özet konsolide finansal tablolar, Yönetim Kurulu tarafından onaylanmış ve 10 Mart 2019 tarihinde yayınlanması için yetki verilmiştir. Genel Kurul’un özet konsolide finansal tabloları değiştirme yetkisi bulunmaktadır.

NOT 2 – ÖZET KONSOLİDE FİNANSAL TABLOLARIN SUNUMUNA İLİŞKİN ESASLAR

2.1 Sunuma İlişkin Temel Esaslar

Uygulanan Finansal Raporlama Standartları

Grup’un Türkiye’deki şirketleri, yasal defterlerini ve kanuni finansal tablolarını Türk Ticaret Kanunu (“TTK”) ve vergi mevzuatınca belirlenen muhasebe ilkelerine uygun olarak tutmakta ve hazırlamaktadırlar. İran’da faaliyet gösteren Grup şirketleri ise, muhasebe kayıtlarını ve yasal finansal tablolarını İran Riyali (“IRR”) cinsinden ve İran mevzuatına uygun olarak hazırlamaktadırlar.

GÜBRE FABRİKALARI TÜRK ANONİM ŞİRKETİ

31 Mart 2019 Tarihinde Sona Eren Ara Döneme Ait

Özet Konsolide Finansal Tablolara İlişkin Dipnotlar

(Tutarlar aksi belirtilmedikçe Türk Lirası ("TL") olarak ifade edilmiştir.)

NOT 2 - KONSOLİDE FİNANSAL TABLOLARIN SUNUMUNA İLİŞKİN ESASLAR (devamı)

2.1 Sunuma İlişkin Temel Esaslar (devamı)

Grup'un özet konsolide finansal tabloları, SPK'nın 13 Haziran 2013 tarih ve 28676 sayılı Resmî Gazete'de yayımlanan Seri II, 14.1 nolu "Sermaye Piyasasında Finansal Raporlamaya İlişkin Esaslar Tebliği" ("Tebliğ") hükümlerine uygun olarak, Kamu Gözetimi Muhasebe ve Denetim Standartları Kurumu ("KGK") tarafından yayımlanan ve Uluslararası Finansal Raporlama Standartları'na ("UFRS") uyumlu olacak şekilde yayımlanan Türkiye Muhasebe Standartları/Türkiye Finansal Raporlama Standartları ("TFRS") ile bunlara ilişkin ek ve yorumlar esas alınarak hazırlanmıştır. TFRS, UFRS'de meydana gelen değişikliklere paralellik sağlanması amacıyla tebliğler aracılığıyla sürekli güncellenmektedir.

Türkiye Muhasebe Standardı No:34 "Ara Dönem Finansal Raporlama" uyarınca işletmeler, ara dönem finansal tablolarını tam set veya özet olarak hazırlamakta serbesttirler. Grup bu çerçevede, ara dönemlerde özet konsolide finansal tablo hazırlamayı tercih etmiştir. Dolayısıyla bu ara dönem özet konsolide finansal tablolar, Grup'un 31 Aralık 2018 tarihli konsolide finansal tabloları ile beraber okunmalıdır.

Grup, 31 Mart 2019 tarihinde sona eren ara döneme ilişkin özet konsolide finansal tablolarını SPK'nın Seri:XII, 14.1 No'lu tebliği ve bu tebliğe açıklama getiren duyuruları ile TMS 34 Ara Dönem Finansal Raporlama standardına uygun olarak hazırlamış ve sunmuştur.

31 Mart 2019 tarihi itibarıyla sona eren ara döneme ait özet konsolide finansal tabloların hazırlanmasında esas alınan muhasebe politikaları, Not 2.2'de özetlenen ve 1 Ocak 2019 tarihi itibarıyla geçerli yeni ve değiştirilmiş TFRS'ler ve TFRYK yorumlarının etkisi dışında bir önceki yılın Grup konsolide finansal tablolarında kullanılan muhasebe politikaları ile uyumludur.

Özet konsolide finansal tablolar, maddi duran varlıklar içerisinde yer alan arazi ve binaların yeniden değerlemesi ve yatırım amaçlı gayrimenkullerin ve türev finansal araçların makul değerleri ile (bilanço tarihindeki) ölçümü haricinde tarihi maliyet esasına göre hazırlanmaktadır.

İşletmenin Sürekliliği

Grup özet konsolide finansal tablolarını işletmenin sürekliliği ilkesine uygun olarak hazırlamıştır.

Kullanılan Para Birimi

Grup şirketleri kendi finansal tablolarını faaliyette buldukları temel ekonomik çevrede geçerli olan para birimi (fonksiyonel para birimi) ile sunarlar. Her şirketin finansal durumu ve faaliyet sonuçları, Grup şirketleri ve özet konsolide finansal tablolar için sunum para birimi olan Türk Lirası ("TL") cinsinden ifade edilmiştir.

Şirket'in İran'da faaliyet gösteren bağlı ortaklığının fonksiyonel para birimi İran Riyali ("IRR") ve 2018 yılında iştirak ettiği IGLC Anka ve IGLC Dicle şirketlerinin fonksiyonel para birimi Amerikan Doları ("USD")'dır. TMS 21 Döviz Kurlarındaki Değişikliklerin Etkileri standardına göre konsolidasyonda Grup'un yabancı ülkelerdeki bağlı ortaklıklarının aktif ve pasifleri bilanço günündeki parite ile Türk Lirası'na çevrilir. Gelir ve gider kalemleri ise dönemde gerçekleşen ortalama kur ile Türk Lirası'na çevrilir. Kapanış ve ortalama kur kullanımı sonucu ortaya çıkan kur farkları özkaynaklar içerisinde yabancı para çevrim farkları hesabında takip edilmektedir. Oluşan çevrim farkları, faaliyetin sona erdiği dönemde gelir ya da gider yazılır.

GÜBRE FABRİKALARI TÜRK ANONİM ŞİRKETİ

**31 Mart 2019 Tarihinde Sona Eren Ara Döneme Ait
Özet Konsolide Finansal Tablolara İlişkin Dipnotlar
(Tutarlar aksi belirtilmedikçe Türk Lirası (“TL”) olarak ifade edilmiştir.)**

NOT 2 - KONSOLİDE FİNANSAL TABLOLARIN SUNUMUNA İLİŞKİN ESASLAR (devamı)

2.1 Sunuma İlişkin Temel Esaslar (devamı)

Kullanılan kurlar aşağıdaki gibidir:

Döviz cinsi	31 Mart 2019		31 Aralık 2018	
	Dönem sonu	Dönem ortalaması	Dönem sonu	Dönem ortalaması
IRR/TL	0,000067490	0,000065348	0,000070145	0,000089246
USD/TL	5,6284	5,3580	5,2609	4,8378

2.2 TFRS'deki Değişiklikler

1 Ocak 2019 Tarihinden İtibaren Geçerli Olan Yeni Standart, Değişiklik ve Yorumlar

31 Mart 2019 tarihi itibarıyla sona eren hesap dönemine ait konsolide finansal tabloların hazırlanmasında esas alınan muhasebe politikaları aşağıda özetlenen 1 Ocak 2019 tarihi itibarıyla geçerli yeni ve değiştirilmiş TFRS standartları ve TFRYK yorumları dışında önceki yılda kullanılanlar ile tutarlı olarak uygulanmıştır.

i. TFRS 16 Kiralama İşlemleri

KGK Nisan 2018'de TFRS 16 “Kiralama İşlemleri” standardını yayınlamıştır. Yeni standart, faaliyet kiralaması ve finansal kiralama ayrımını ortadan kaldırarak kiracı durumundaki şirketler için kiralamanın tek bir model altında bilançoya alınmasını gerektirmektedir. Kiraya veren durumundaki şirketler için muhasebeleştirme büyük ölçüde değişmemiş olup faaliyet kiralaması ile finansal kiralama arasındaki fark devam etmektedir. TFRS 16, TMS 17 ve TMS 17 ile ilgili Yorumların yerine geçmiş olup 1 Ocak 2019 ve sonrasında başlayan yıllık hesap dönemleri için geçerlidir.

Kiracılar, bu standardı kısa vadeli kiralamalara (kira süresi 12 ay ve daha kısa olan kiralamalar) veya dayanak varlığın düşük değerli olduğu kiralamalara (örneğin kişisel bilgisayarlar, bazı ofis ekipmanları, vb.) uygulamama istisnasına sahiptir. Kiralamanın fiilen başladığı tarihte kiracı, kira yükümlülüğünü o tarihte ödenmemiş olan kira ödemelerinin bugünkü değeri üzerinden ölçer (kiralama yükümlülüğü) ve aynı tarih itibarıyla ilgili kullanım hakkı varlığını da kayıtlarına alarak kira süresi boyunca amortismanına tabi tutar. Kira ödemeleri, kiralamadaki zımnî faiz oranının kolaylıkla belirlenebilmesi durumunda, bu oran kullanılarak iskonto edilir. Kiracı, bu oranın kolaylıkla belirlenememesi durumunda, kiracının alternatif borçlanma faiz oranını kullanır. Kiracı, kiralama yükümlülüğü üzerindeki faiz gideri ile kullanım hakkı varlığının amortisman giderini ayrı olarak kaydeder.

Grup, TFRS 16'yi kolaylaştırılmış geriye dönük yaklaşım ile uygulamaya karar vermiştir. Grup, daha önce TMS 17 Kiralama İşlemleri uygulayarak kiralama olarak tanımlamadığı sözleşmelere bu standardı uygulamamıştır.

Grup, geçiş tarihi itibarıyla kiralama süresi 12 ay veya daha kısa bir süre içinde bitecek kiralamalar ve düşük değerli kiralamalar için tanınan kolaylaştırıcı uygulamalardan faydalanmıştır. Grup'un ofis ekipman kiralamaları (kişisel bilgisayarlar, fotokopi makinaları gibi) düşük değerli kiralama olarak değerlendirilmiştir.

GÜBRE FABRİKALARI TÜRK ANONİM ŞİRKETİ

**31 Mart 2019 Tarihinde Sona Eren Ara Döneme Ait
Özet Konsolide Finansal Tablolara İlişkin Dipnotlar
(Tutarlar aksi belirtilmedikçe Türk Lirası (“TL”) olarak ifade edilmiştir.)**

NOT 2 - KONSOLİDE FİNANSAL TABLOLARIN SUNUMUNA İLİŞKİN ESASLAR (devamı)

2.2 TFRS’deki Değişiklikler (devamı)

ii. TFRYK 23 Gelir Vergisi uygulamalarına ilişkin belirsizlikler

Yorum, gelir vergisi muameleleri konusunda belirsizlikler olması durumunda, “TMS 12 Gelir Vergileri”nde yer alan muhasebeleştirme ve ölçüm gereksinimlerinin nasıl uygulanacağına açıklık getirmektedir.

Gelir vergisi muameleleri konusunda belirsizlik olması durumunda yorum:

- İşletmenin belirsiz vergi muamelelerini ayrı olarak değerlendirip değerlendirmedini,
- İşletmenin vergi muamelelerinin vergi otoriteleri tarafından incelenmesi konusunda yapmış olduğu varsayımları,
- İşletmenin vergilendirilebilir karını (vergi zararını), vergi matrahını, kullanılmamış vergi zararlarını, kullanılmamış vergi indirimlerini ve vergi oranlarını nasıl belirlediğini ve
- İşletmenin bilgi ve koşullardaki değişiklikleri nasıl değerlendirdiğini ele almaktadır.

Yorum, 1 Ocak 2019 uygulanmaya başlanmıştır ve Grup’un konsolide finansla tabloları üzerinde etkisi olmamıştır.

iii. 1 Ocak 2019 tarihinden itibaren geçerli olan ve Grup konsolide finansal tablolarına etkisi olmayan diğer değişiklikler:

- TFRS 9’a yapılan değişiklikler: Negatif tazminli erken ödeme özellikleri
- TMS 28’de yapılan değişiklikler: İştirak ve iş ortaklıklarındaki uzun vadeli menfaatler
- TMS 19’da yapılan değişiklikler: Planda yapılan değişiklik, küçültme veya yerine getirme
- 2015-2017 yıllık iyileştirmeler

Yayınlanan Ama Yürürlüğe Girmemiş ve Erken Uygulamaya Konulmayan Standartlar

Özet konsolide finansal tabloların onaylanma tarihi itibarıyla yayımlanmış fakat cari raporlama dönemi için henüz yürürlüğe girmemiş ve Grup tarafından erken uygulanmaya başlanmamış yeni standartlar, yorumlar ve değişiklikler aşağıdaki gibidir. Grup aksi belirtilmedikçe yeni standart ve yorumların yürürlüğe girmesinden sonra konsolide finansal tablolarını etkileyecek gerekli değişiklikleri yapacaktır.

- TFRS 3’e yapılan değişiklik: İşletme tanımı
- TMS 1 ve TMS 8’e yapılan değişiklik: Önemlilik tanımı
- TFRS 17 Sigorta Sözleşmeleri

2.3 Konsolidasyon Esasları

a) 31 Mart 2019 tarihinde sona eren ara döneme ait özet konsolide finansal tablolar, 31 Aralık 2018 tarihinde sona eren yıla ait konsolide finansal tablolarda belirtilen esaslarla tutarlı olarak hazırlanan ana şirket olan Gübretaş’ın ve bağlı ortaklıklarının finansal tablolarını kapsamaktadır.

b) 31 Mart 2019 tarihi itibarıyla konsolidasyona tabi tutulan bağlı ortaklıkların oy hakları ve etkin ortaklık payları 31 Aralık 2018 tarihinde sona eren ara döneme ait konsolide finansal tablolarda belirtilen oy hakları ve etkin ortaklık paylarından değişiklik göstermemiştir.

GÜBRE FABRİKALARI TÜRK ANONİM ŞİRKETİ

31 Mart 2019 Tarihinde Sona Eren Ara Döneme Ait

Özet Konsolide Finansal Tablolara İlişkin Dipnotlar

(Tutarlar aksi belirtilmedikçe Türk Lirası ("TL") olarak ifade edilmiştir.)

NOT 2 - KONSOLİDE FİNANSAL TABLOLARIN SUNUMUNA İLİŞKİN ESASLAR (devamı)

2.3 Konsolidasyon Esasları (devamı)

Bağlı ortaklıklara ait finansal durum tabloları ve gelir tabloları tam konsolidasyon yöntemi kullanılarak konsolide edilmiş olup, Şirket'in sahip olduğu payların kayıtlı iştirak değeri, ilgili özkaynak ile karşılıklı olarak netleştirilmiştir. Şirket ile Bağlı Ortaklıklar'ı arasındaki işlemler ve bakiyeler konsolidasyon kapsamında karşılıklı olarak silinmektedir. Şirket'in sahip olduğu bağlı ortaklık hisselerinin kayıtlı değerleri ve bu hisselerden kaynaklanan temettüleri, ilgili özkaynak ve kapsamlı gelir tablosu hesaplarından netleştirilmiştir.

c) Şirket'in önemli etkiye sahip olduğu yatırımlar özkaynaktan pay alma yöntemi kullanılmak suretiyle konsolidasyon kapsamına alınırlar. Özkaynaktan pay alma yöntemine göre muhasebeleştirilen yatırımlar konsolide finansal durum tablosunda, alış maliyetinin üzerine Grup'un iştirakin net varlıklarındaki payına alım sonrası değişikliklerin eklenmesi veya çıkarılması ve varsa değer düşüklüğü karşılığının düşülmesiyle gösterilmektedir. Konsolide kapsamlı gelir tablosu, Grup'un iştirakin faaliyetleri sonucundaki payını yansıtmaktadır. İştirak'in kar veya zararına henüz yansıtılmamış tutarların bu iştirakin özkaynaklarında ortaya çıkardığı değişiklikler de Grup'un payı oranında İştirak'in defter değerinde düzeltme yapılmasını gerekli kılabılır. Bu değişikliklerden Grup'a düşen pay doğrudan Grup'un kendi özkaynaklarında muhasebeleştirilir.

d) Bağlı Ortaklıklar'ın net varlıklarında ve faaliyet sonuçlarında ana ortaklık dışı paya sahip hissedarların payları, konsolide finansal durum tablosu ve konsolide kapsamlı gelir tablosunda kontrol gücü olmayan pay olarak gösterilmiştir.

2.4 Kiralamalar

Grup bir sözleşmenin başlangıcında, sözleşmenin kiralama sözleşmesi olup olmadığını ya da kiralama işlemi içerip içermediğini değerlendirir. Sözleşmenin bir bedel karşılığında tanımlanan varlığın kullanımını kontrol etme hakkını belirli bir süre için devretmesi durumunda bu sözleşme, bir kiralama sözleşmesi ya da bir kiralama işlemi içerir. Grup, kiralamanın başladığı tarihte konsolide finansal tablolarına o kiralama ile ilgili olarak bir kullanım hakkı varlığı ve bir kira yükümlülüğü kaydeder.

Kullanım hakkı varlığı, kiralamanın fiilen başladığı tarihteki maliyeti üzerinden ölçülür ve ilk kayda alım tarihinden sonra birikmiş amortisman ve birikmiş değer düşüklüğü zararları düşülerek muhasebeleştirilir. Grup, kullanma hakkı varlığını amortismanına tabi tutarken TMS 16 Maddi Duran Varlıklar standardını ve o varlığın değer düşüklüğüne uğramış olup olmadığını belirlerken TMS 36 Varlıklarda Değer Düşüklüğü standardını uygular.

Kira yükümlülüğü, ilgili kiralamanın fiilen başladığı tarihteki gerçekleşmemiş kira ödemelerinin bugünkü değeri üzerinden ölçülür. Kira ödemeleri, kiralamadaki zımni faiz oranının kolaylıkla belirlenememesi durumunda ise kiracının alternatif borçlanma faiz oranı kullanılarak iskonto edilir. Kiralamanın fiilen başladığı tarihten sonra Grup, kira yükümlülüğünün defter değerini kira yükümlülüğündeki faizi yansıtacak şekilde artırır ve dönem içerisinde yapılan ödemeleri yükümlülüğünden düşer.

GÜBRE FABRİKALARI TÜRK ANONİM ŞİRKETİ

31 Mart 2019 Tarihinde Sona Eren Ara Döneme Ait
Özet Konsolide Finansal Tablolara İlişkin Dipnotlar
(Tutarlar aksi belirtilmedikçe Türk Lirası ("TL") olarak ifade edilmiştir.)

NOT 2 - KONSOLİDE FİNANSAL TABLOLARIN SUNUMUNA İLİŞKİN ESASLAR (devamı)

2.5 Şirket Birleşmeleri

5 Mart 2018 tarihinde imzalanan paylaşım sözleşmesi ile Şirket, Negmar sermayesinde sahip olduğu %40 oranında payı Etis Denizcilik Yatırım A.Ş.'ye ("ETİS") devretmiştir. Böylece özkaynaktan pay alma yöntemi ile muhasebeleştirilen Negmar'ın etkileri 31 Aralık 2018 tarihli konsolide finansal tablolardan çıkarılmıştır. Buna mukabil, Negmar'ın sahip olduğu Nbulkgas'ın %100 hissesi Şirket'e devrolmuştur. Bu doğrultuda Şirket IGLC Anka ve IGLC Dicle'nin %50 hisselerinin dolaylı pay sahibi olmuştur. Şirket'in Nbulkgas üzerinde kontrol gücü bulunduğu ve IGLC Anka ile IGLC Dicle'nin yönetim kurulu üyelerinin çoğunluğunu Gübretaş belirlediğinden ve bu şirketlerin operasyonel yönetimlerinde kontrol gücü Gübretaş'ta olduğundan şirketler bağlı ortaklık olarak değerlendirilmişler ve tam konsolidasyon yoluyla konsolide finansal tablolara dahil edilmişlerdir. Grup'un IGLC Anka ve IGLC Dicle dolaylı sahiplik oranı %50 ve Nbulkgas üzerindeki sahiplik oranı %100'dir.

31 Aralık 2018 tarihi itibarıyla sözkonusu işletme birleşmesi kapsamında edinilen tanımlanabilir varlıkların ve üstlenilen tanımlanabilir borçların işlem tarihindeki gerçeğe uygun değerleri belirlenmiştir.

	Nbulkgas	IGLC Anka	IGLC Dicle	Satın alımdaki gerçeğe uygun değerler
				TL
Nakit ve nakit benzerleri	12.780	1.621.966	207.850	1.842.596
Ticari alacaklar	--	5.458.471	1.195.157	6.653.628
Diğer alacaklar	3.842.780	12.157.879	32.329.635	48.330.294
Stoklar	--	2.100.401	648.910	2.749.311
Diğer dönen varlıklar	1.131	321.441	289.326	611.898
Maddi duran varlıklar	233.141	160.889.024	180.031.669	341.153.834
Ertelenmiş vergi varlığı	46.615	--	--	46.615
Toplam varlıklar	4.136.447	182.549.182	214.702.547	401.388.176
Finansal borçlar	39.313	45.158	45.158	129.629
Ticari borçlar	53.381	2.028.094	829.702	2.911.177
Diğer borçlar	2.642.018	173.850.719	144.029.934	320.522.671
Diğer kısa vadeli yükümlülükler	169.808	1.030.057	3.677.603	4.877.468
Toplam yükümlülükler	2.904.520	176.954.028	148.582.397	328.440.945
Birleşme tarihindeki net varlıklar	1.231.927	5.595.154	66.120.150	72.947.231
Birleşme tarihindeki kontrol gücü olmayan paylar	--	2.797.577	33.060.075	35.857.652
Ana ortaklık payları	1.231.927	2.797.577	33.060.075	37.089.579
Satın alma bedeli				37.089.579
Şerefiye				--

GÜBRE FABRİKALARI TÜRK ANONİM ŞİRKETİ

**31 Mart 2019 Tarihinde Sona Eren Ara Döneme Ait
Özet Konsolide Finansal Tablolara İlişkin Dipnotlar
(Tutarlar aksi belirtilmedikçe Türk Lirası ("TL") olarak ifade edilmiştir.)**

NOT 3 - BÖLÜMLERE GÖRE RAPORLAMA

Grup'un faaliyetlerine ilişkin karar almaya yetkili mercii tarafından düzenli olarak gözden geçirilen iç raporlara dayanarak faaliyet bölümlerini belirlemiştir. Grup'un karar almaya yetkili mercii olan Yönetim Kurulu, bölümlere tahsis edilecek kaynaklara ilişkin kararların alınması ve bölümlerin performansının değerlendirilmesi amacıyla sonuçları ve faaliyetleri coğrafi bölümler bazında incelemektedir. Şirket'in Türkiye'de, bağlı ortaklığı durumundaki Razi'nin ise İran'da faaliyeti bulunmaktadır.

Şirket Türkiye genelinde kimyevi gübre üretim, alım ve satım faaliyetleri yürütmektedir. Razi ise kimyevi gübre ve gübre hammaddeleri üretimi ve ticareti yapmaktadır.

Grup Yönetimi, faaliyet sonuçlarını ve performansını TFRS'ye göre hazırlanmış konsolide finansal tablolar üzerinden değerlendirdiğinden dolayı, bölümlere göre raporlama hazırlanırken TFRS konsolide finansal tablolar kullanılmaktadır.

31 Mart 2019 ve 31 Aralık 2018 tarihleri itibarıyla konsolide bilançoların bölümlere göre dağılımı aşağıdaki gibidir:

	Türkiye	İran	Konsolidasyon	
	31 Mart 2019	31 Mart 2019	Düzeltilmeleri	Toplam
	31 Mart 2019	31 Mart 2019	31 Mart 2019	31 Mart 2019
Varlıklar				
Dönen Varlıklar	1.614.167.198	1.110.261.213	(81.387.508)	2.643.040.903
Duran Varlıklar	1.784.729.342	465.826.929	(311.981.155)	1.938.575.116
Toplam Varlıklar	3.398.896.540	1.576.088.142	(393.368.663)	4.581.616.019
Kaynaklar				
Kısa Vadeli Yükümlülükler	2.219.351.114	831.725.565	(165.685.258)	2.885.391.421
Uzun Vadeli Yükümlülükler	405.088.725	148.026.111	--	553.114.836
Özkaynaklar	774.456.701	596.336.466	(227.683.405)	1.143.109.762
Toplam Kaynaklar	3.398.896.540	1.576.088.142	(393.368.663)	4.581.616.019

	Türkiye	İran	Konsolidasyon	
	31 Aralık 2018	31 Aralık 2018	düzeltilmeleri	Toplam
	31 Aralık 2018	31 Aralık 2018	31 Aralık 2018	31 Aralık 2018
Varlıklar				
Dönen varlıklar	1.327.870.800	1.167.769.398	(67.755.747)	2.427.884.451
Duran varlıklar	1.761.234.691	474.018.940	(307.974.908)	1.927.278.723
Toplam varlıklar	3.089.105.491	1.641.788.338	(375.730.655)	4.355.163.174
Kaynaklar				
Kısa vadeli yükümlülükler	1.877.474.178	736.003.872	(67.755.747)	2.545.722.303
Uzun vadeli yükümlülükler	421.593.387	130.395.478	--	551.988.865
Özkaynaklar	790.037.927	775.388.987	(307.974.908)	1.257.452.006
Toplam kaynaklar	3.089.105.492	1.641.788.337	(375.730.655)	4.355.163.174

GÜBRE FABRİKALARI TÜRK ANONİM ŞİRKETİ

31 Mart 2019 Tarihinde Sona Eren Ara Döneme Ait Özet Konsolide Finansal Tablolara İlişkin Dipnotlar (Tutarlar aksi belirtilmedikçe Türk Lirası ("TL") olarak ifade edilmiştir.)

NOT 3 - BÖLÜMLERE GÖRE RAPORLAMA (devamı)

31 Mart 2019 ve 31 Mart 2018 tarihlerinde sona eren üç aylık ara dönemlere ait kar veya zarar tablolarının bölümlere göre dağılımı aşağıdaki gibidir:

	Türkiye	İran	Konsolidasyon	Toplam
	1 Ocak -	1 Ocak -	Düzeltilmeleri	1 Ocak -
	31 Mart 2019	31 Mart 2019	31 Mart 2019	31 Mart 2019
Hasılat	1.240.812.788	524.066.042	(304.536.756)	1.460.342.074
Satışların Maliyeti	(1.088.150.245)	(418.633.642)	302.644.286	(1.204.139.601)
Brüt Kar	152.662.543	105.432.400	(1.892.470)	256.202.473
Pazarlama, Satış ve Dağıtım Giderleri	(48.061.090)	(36.586.721)	--	(84.647.811)
Genel Yönetim Giderleri	(9.902.751)	(28.567.099)	--	(38.469.850)
Esas Faaliyetlerden Diğer Gelirler / (Giderler) (net)	(19.410.532)	(17.172.554)	--	(36.583.086)
Esas Faaliyet Karı	75.288.170	23.106.026	(1.892.470)	96.501.726
Yatırım Faaliyetlerinden Gelirler / (Giderler) (net)	103.646	--	--	103.646
Özkaynak Yöntemiyle Değerlenen Yatırımların kar / (zararındaki) paylar	887.997	--	--	887.997
Finansman Gideri Öncesi Faaliyet Karı	76.279.813	23.106.026	(1.892.470)	97.493.369
Finansman Giderleri	(89.264.572)	(807.615)	--	(90.072.187)
Vergi Öncesi Kar	(12.984.759)	22.298.411	(1.892.470)	7.421.182
Vergi Gideri	(5.285.107)	(942.157)	416.343	(5.810.921)
Dönem Zararı	(18.269.866)	21.356.254	(1.476.127)	1.610.261

	Türkiye	İran	Konsolidasyon	Toplam
	1 Ocak -	1 Ocak -	Düzeltilmeleri	1 Ocak -
	31 Mart 2018	31 Mart 2018	31 Mart 2018	31 Mart 2018
Hasılat	894.547.297	452.076.882	(89.017.689)	1.257.606.490
Satışların Maliyeti	(805.835.279)	(278.646.919)	89.017.689	(995.464.509)
Brüt Kar	88.712.018	173.429.963	--	262.141.981
Pazarlama, Satış ve Dağıtım Giderleri	(45.552.625)	(46.483.891)	--	(92.036.516)
Genel Yönetim Giderleri	(12.159.351)	(26.471.650)	--	(38.631.001)
Esas Faaliyetlerden Diğer Gelirler / (Giderler) (net)	(5.358.910)	(5.562.568)	--	(10.921.478)
Esas Faaliyet Karı	25.641.132	94.911.854	--	120.552.986
Yatırım Faaliyetlerinden Gelirler / (Giderler) (net)	(6.672.840)	--	--	(6.672.840)
Özkaynak Yöntemiyle Değerlenen Yatırımların kar / (zararındaki) paylar	1.316.119	--	--	1.316.119
Finansman Gideri Öncesi Faaliyet Karı	20.284.411	94.911.854	--	115.196.265
Finansman Giderleri	(46.990.473)	(57.506.396)	--	(104.496.869)
Vergi Öncesi Kar	(26.706.062)	37.405.458	--	10.699.396
Vergi Gideri	(2.255.483)	6.688.570	--	4.433.087
Dönem Karı / (Zararı)	(28.961.545)	44.094.028	--	15.132.483

GÜBRE FABRİKALARI TÜRK ANONİM ŞİRKETİ

**31 Mart 2019 Tarihinde Sona Eren Ara Döneme Ait
Özet Konsolide Finansal Tablolara İlişkin Dipnotlar
(Tutarlar aksi belirtilmedikçe Türk Lirası (“TL”) olarak ifade edilmiştir.)**

NOT 3 - BÖLÜMLERE GÖRE RAPORLAMA (devamı)

31 Mart 2019 ve 31 Mart 2018 tarihlerinde sona eren üç aylık dönemlere ait bölüm varlıklarına ilişkin yatırım harcamaları aşağıdaki gibidir:

	1 Ocak - 31 Mart 2019	1 Ocak - 31 Mart 2018
Türkiye	18.171.785	11.374.005
İran	3.700.543	2.607.586
Toplam	21.872.328	13.981.591

Amortisman / İtfa Payları:

31 Mart 2019 ve 31 Mart 2018 tarihlerinde sona eren üç aylık dönemlere ait bölüm varlıklarına ilişkin amortisman ve itfa payları aşağıdaki gibidir:

	1 Ocak - 31 Mart 2019	1 Ocak - 31 Mart 2018
Türkiye	15.497.994	6.954.864.
İran	7.453.308	10.735.110
Toplam	22.951.302	17.689.974

NOT 4 – NAKİT VE NAKİT BENZERLERİ

	31 Mart 2019	31 Aralık 2018
Kasa	855.284	317.371
Banka	668.504.230	368.517.959
- Vadesiz mevduat	90.799.722	106.160.602
- Vadeli mevduat	577.704.508	262.357.357
Diğer hazır değerler (**)	137.480	15.746
Toplam	669.496.994	368.851.076
Bloke mevduat (*)	(102.649)	(9.623.365)
Nakit akış tablosundaki nakit ve nakit benzerleri	669.394.345	359.227.711

(*) 31 Mart 2019 tarihi itibarıyla Grup'un 102.649 TL tutarında bloke mevduatı bulunmaktadır.

(**) 31 Mart 2019 ve 31 Aralık 2018 tarihleri itibarıyla, diğer hazır değerler Gübretaş'ın kredi kartı alacaklarından oluşmaktadır.

GÜBRE FABRİKALARI TÜRK ANONİM ŞİRKETİ

31 Mart 2019 Tarihinde Sona Eren Ara Döneme Ait
Özet Konsolide Finansal Tablolara İlişkin Dipnotlar
(Tutarlar aksi belirtilmedikçe Türk Lirası ("TL") olarak ifade edilmiştir.)

NOT 4 - NAKİT VE NAKİT BENZERLERİ (devamı)

4.1 Vadeli mevduatlar (TL)

Faiz oranı (%)	Vade	31 Mart 2019
19,50 – 20,50	1-3 gün arası	142.383.404
Toplam		142.383.404

Faiz oranı (%)	Vade	31 Aralık 2018
18 - 24	1-3 gün arası	48.484.587
Toplam		48.484.587

4.2 Vadeli mevduatlar (Döviz):

Faiz Oranı (%)	Vade	Döviz cinsi	Döviz tutarı	31 Mart 2019 TL karşılığı
1,5	1-3 gün arası	EUR	31.192.258	188.026.930
10	1-3 gün arası	Mil. IRR	684.419	46.191.441
3,75	1-3 gün arası	USD	38.225.918	201.102.732
Toplam				435.321.104

Faiz oranı (%)	Vade	Döviz cinsi	Döviz tutarı	31 Aralık 2018 TL karşılığı
Euribor	1-3 gün arası	EUR	3.188	19.220
10	1-3 gün arası	Mil. IRR	1.606.094	112.659.999
1,80	1-3 gün arası	USD	19.235.027	101.193.551
Toplam				213.872.770

NOT 5 – KISA VE UZUN VADELİ BORÇLANMALAR

Kısa ve uzun vadeli borçlanmalar	31 Mart 2019	31 Aralık 2018
1 yıl içerisinde ödenecek	1.680.903.839	1.550.453.070
1 - 5 yıl içerisinde ödenecek	28.199.418	59.850.476
Toplam	1.709.103.257	1.610.303.546

GÜBRE FABRİKALARI TÜRK ANONİM ŞİRKETİ

31 Mart 2019 Tarihinde Sona Eren Ara Döneme Ait
Özet Konsolide Finansal Tablolara İlişkin Dipnotlar
(Tutarlar aksi belirtilmedikçe Türk Lirası ("TL") olarak ifade edilmiştir.)

NOT 5 – KISA VE UZUN VADELİ BORÇLANMALAR (devamı)

31 Mart 2019 ve 31 Aralık 2018 tarihleri itibariyle kısa ve uzun vadeli borçlanmaların detayı aşağıdaki gibidir:

Kısa vadeli borçlanmalar	31 Mart 2019	31 Aralık 2018
Kısa vadeli borçlanmalar	1.596.139.809	1.350.135.187
Uzun vadeli borçlanmaların kısa vadeli kısımları	82.815.557	198.437.226
Kısa vadeli finansal kiralama borçları	1.948.473	1.880.657
Toplam	1.680.903.839	1.550.453.070

5.1 Kısa Vadeli Borçlanmalar ve Uzun Vadeli Borçlanmaların Kısa Vadeli Kısımları:

Banka Kredileri:

Para birimi	Vade	Ortalama etkin yıllık faiz oranı (%)	Orijinal tutar	TL tutar
EUR	Ocak 2020	2,75 – 3,40	46.929.208	296.536.279
USD	Şubat 2020	3,44	10.030.056	56.453.169
TL	Mart 2022	14,83 – 34,00	1.263.511.370	1.263.511.370
Toplam				1.616.500.818

31 Aralık 2018 tarihi itibariyle kısa vadeli borçlanmaların ve uzun vadeli borçlanmaların kısa vadeli kısımlarının detayı aşağıdaki gibidir:

Banka Kredileri:

Para birimi	Vade	Ortalama etkin yıllık faiz oranı (%)	Orijinal tutar	TL Tutar
EUR	Mayıs 2019	2,75 – 3,40	46.837.417	282.335.952
USD	Mart 2019	2,09	1.999.739	10.520.425
TL	Aralık 2019	14,83 – 34,00	1.189.725.341	1.189.725.341
Toplam				1.482.581.718

Diğer Finansal Borçlanmalar:

31 Mart 2019 tarihi itibariyle diğer finansal borçlanmaların detayı aşağıdaki gibidir:

Para birimi	Vade	Ortalama etkin yıllık faiz oranı (%)	Orijinal tutar	TL tutar
Mil. IRR	Eylül 2019	18	925.389	62.454.548
Toplam				62.454.548

GÜBRE FABRİKALARI TÜRK ANONİM ŞİRKETİ

31 Mart 2019 Tarihinde Sona Eren Ara Döneme Ait
Özet Konsolide Finansal Tablolara İlişkin Dipnotlar
(Tutarlar aksi belirtilmedikçe Türk Lirası (“TL”) olarak ifade edilmiştir.)

NOT 5 – KISA VE UZUN VADELİ BORÇLANMALAR (devamı)

Diğer Finansal Borçlanmalar: (devamı)

31 Aralık 2018 tarihi itibarıyla diğer finansal borçlanmaların detayı aşağıdaki gibidir:

Para birimi	Vade	Ortalama etkin yıllık faiz oranı (%)	Orijinal tutar	TL Tutar
Mil. IRR	Eylül 2019	18	940.771	65.990.695
Toplam				65.990.695

Kısa ve uzun vadeli finansal borçlanmalar içinde yer alan ilgili tutarı Razi'nin özelleştirilme öncesi sahibi konumundaki National Petrochemical Company'ye (“NPC”) olan finansal nitelikteki borç tutarını göstermektedir.

5.2 Finansal Kiralama Borçları

31 Mart 2019 Para birimi	Vade	Ortalama etkin yıllık faiz oranı (%)	Orijinal tutar	TL tutar
TL	Mart 2020	21	1.948.473	1.948.473
Toplam				1.948.473

31 Aralık 2018 Para birimi	Vade	Ortalama etkin yıllık faiz oranı (%)	Orijinal tutar	TL Tutar
TL	Aralık 2019	21	1.880.657	1.880.657
Toplam				1.880.657

5.3 Uzun Vadeli Borçlanmalar

	31 Mart 2019	31 Aralık 2018
Uzun vadeli krediler	27.127.920	58.261.655
Uzun vadeli finansal kiralama borçları	1.071.498	1.588.821
Toplam	28.199.418	59.850.476

GÜBRE FABRİKALARI TÜRK ANONİM ŞİRKETİ

31 Mart 2019 Tarihinde Sona Eren Ara Döneme Ait
Özet Konsolide Finansal Tablolara İlişkin Dipnotlar
(Tutarlar aksi belirtilmedikçe Türk Lirası ("TL") olarak ifade edilmiştir.)

NOT 5 – KISA VE UZUN VADELİ BORÇLANMALAR (devamı)

5.3 Uzun Vadeli Borçlanmalar (devamı)

31 Mart 2019 tarihi itibarıyla uzun vadeli borçlanmaların detayı aşağıdaki gibidir:

Banka Kredileri:

Para birimi	Vade	Ortalama etkin yıllık faiz oranı (%)	Orijinal tutar	TL tutar
TL	2022	14,83	27.127.920	27.127.920
Toplam				27.127.920

31 Aralık 2018 tarihi itibarıyla uzun vadeli borçlanmaların detayı aşağıdaki gibidir:

Banka Kredileri:

Para birimi	Vade	Ortalama etkin yıllık faiz oranı (%)	Orijinal tutar	TL tutar
EUR	2020	3,40	5.271.513	31.776.678
TL	2022	14,83	26.484.977	26.484.977
Toplam				58.261.655

Finansal Kiralama Borçları:

31 Mart 2019 Para birimi	Vade	Ortalama etkin yıllık faiz oranı (%)	Orijinal tutar	TL Tutar
TL	Eylül 2020	21	1.071.498	1.071.498
Toplam				1.071.498
31 Aralık 2018 Para birimi	Vade	Ortalama etkin yıllık faiz oranı (%)	Orijinal tutar	TL Tutar
TL	Eylül 2020	21	1.588.821	1.588.821
Toplam				1.588.821

GÜBRE FABRİKALARI TÜRK ANONİM ŞİRKETİ

31 Mart 2019 Tarihinde Sona Eren Ara Döneme Ait
Özet Konsolide Finansal Tablolara İlişkin Dipnotlar
(Tutarlar aksi belirtilmedikçe Türk Lirası ("TL") olarak ifade edilmiştir.)

NOT 6 – TİCARİ ALACAKLAR VE BORÇLAR

6.1 Kısa Vadeli Ticari Alacaklar

	31 Mart 2019	31 Aralık 2018
Ticari alacaklar	536.659.540	488.508.390
İran Petrol Bakanlığı iştiraklerinden alacaklar	63.512.522	64.381.842
Alacak senetleri	28.815	465.012
	600.200.877	553.355.244
Şüpheli ticari alacaklar karşılığı	(10.158.546)	(10.088.498)
Toplam	590.042.331	543.266.746

Şüpheli alacaklar ve bu alacaklarla ilgili ayrılan karşılıklara ilişkin özet bilgi aşağıdaki gibidir:

Vadeden sonra geçen süre	31 Mart 2019	31 Mart 2018
9 aydan fazla	10.158.546	9.309.892
Toplam	10.158.546	9.309.892

31 Mart 2019 ve 2018 tarihlerinde sona eren 3 aylık ara dönem için şüpheli ticari alacaklar karşılığının hareketleri aşağıdaki gibidir:

	31 Mart 2019	31 Mart 2018
Açılış bakiyesi	10.088.498	8.798.412
Dönem gideri	70.048	511.480
Kapanış bakiyesi	10.158.546	9.309.892

31 Mart 2019 ve 31 Aralık 2018 tarihleri itibariyle vadesi geçmemiş alacaklara ilişkin teminatlar aşağıdaki gibidir:

	31 Mart 2019	31 Aralık 2018
Teminat mektupları	260.250.736	245.044.412
Teminat çekleri/senetleri	790.001	790.001
Toplam	261.040.737	245.834.413

GÜBRE FABRİKALARI TÜRK ANONİM ŞİRKETİ

31 Mart 2019 Tarihinde Sona Eren Ara Döneme Ait
Özet Konsolide Finansal Tablolara İlişkin Dipnotlar
(Tutarlar aksi belirtilmedikçe Türk Lirası (“TL”) olarak ifade edilmiştir.)

NOT 6 – TİCARİ ALACAKLAR VE BORÇLAR (devamı)

6.2 Kısa Vadeli Ticari Borçlar

	31 Mart 2019	31 Aralık 2018
NIOC’a borçlar	439.270.650	435.870.054
Satıcılar	500.195.041	337.249.522
Diğer ticari borçlar	13.139.027	5.081.207
Toplam	952.604.718	778.200.783

NOT 7 – DİĞER ALACAKLAR VE BORÇLAR

7.1 Kısa Vadeli Diğer Alacaklar

	31 Mart 2019	31 Aralık 2018
KDV alacakları - İran	120.103.601	142.369.070
KDV alacakları - Türkiye	19.684.171	18.833.591
Personelden alacaklar	3.799.653	8.849.346
Tabosan’dan alacaklar (*)	33.273.552	32.482.253
Diğer çeşitli alacaklar (**)	53.622.019	13.544.721
Toplam	230.482.996	216.078.981

(*) Grup’un kefaleten yapmış olduğu ödemelerden kaynaklı ana para alacağı ve rapor tarihi itibariyle işlemiş faiz alacağı toplamı 33.273.552 TL’dir. Grup Yönetimi İflas İdaresi’ne Tabosan’a ait Razi hisselerinden, kefaleten yapılan 5.439.402 EUR ödemeye tekabül eden %1,31 oranında hisse devrinin gerçekleştirilmesi için talepte bulunmuştur. Grup’un bu talebi İflas İdaresi’nce kabul edilmediği için mahkemeye başvurulmuş, başvuru sonucunda 27 Haziran 2013 tarihinde, Tabosan Mühendislik ve İmalat ve Montaj San. A.Ş.’ye (“Tabosan”) ait Razi hisselerinin %1,31 hissesinin masa alacaklılarına dağıtılmaması ve üzerinde her hangi bir tasarrufta bulunulmaması için ihtiyati tedbir kararı verilmiştir. Grup’un açtığı hisse devri davası reddedilmiş olup Grup tarafından temyiz edilmiş ancak Yargıtay Mahkeme kararını onamıştır. Bunun üzerine Grup Yargıtay’a karar düzeltme yoluna başvurmuştur. Grup’un İflas İdaresi’ne açmış olduğu hisse devri talepli davasının mahkeme reddetmiştir.

Grup’un kefaleten yaptığı ödemelerden kaynaklı diğer alacaklarının masaya kaydı talebi İflas İdaresi tarafından reddedilmiş olduğundan, Grup bu kez İflas İdaresi aleyhinde alacak kayıt kabul davası açmıştır. İflas İdaresi Grup’un açtığı alacak kayıt davasını kabul etmiş ve bu kabul beyanı üzerine Mahkeme 15 Temmuz 2017 tarihinde Grup’un açtığı kayıt kabul davasının kabulüne karar vermiştir. Tabosan’ın Razi’deki %10,88 hissesine isabet eden birikmiş temettü alacakları iflas masasına intikal etmiş olduğundan İflas İdaresi 8 Temmuz 2017 tarihinde Grup’a 25.278.225 TL anapara alacağını ödemiştir. İş bu alacak kayıt kabul davası kesinleşmiştir. İflas İdaresi Grup’un kayıt kabul kararı verilen bakiye anapara alacağı olan 5.548.880 TL’yi Grup’a 4 Ağustos 2017 tarihinde ödemiştir. İflas İdaresi, Grup’un bakiye alacaklarını ise, Tabosan’ın Razi nezdinde temettü alacağının doğması ve bunun da iflas masasına intikal etmesi şartlarıyla ve Grup’un bakiye alacaklarını karşıladığı ölçüde ödeyebilecektir.

GÜBRE FABRİKALARI TÜRK ANONİM ŞİRKETİ

31 Mart 2019 Tarihinde Sona Eren Ara Döneme Ait
Özet Konsolide Finansal Tablolara İlişkin Dipnotlar
(Tutarlar aksi belirtilmedikçe Türk Lirası ("TL") olarak ifade edilmiştir.)

NOT 7 – DİĞER ALACAKLAR VE BORÇLAR

7.2 Uzun Vadeli Diğer Alacaklar

	31 Mart 2019	31 Aralık 2018
Verilen depozito ve teminatlar	55.722.476	52.084.226
Personelden alacaklar	2.380.391	2.666.364
Diğer uzun vadeli alacaklar	7.928.175	5.197.910
Toplam	66.031.042	59.948.500

7.3 Kısa Vadeli Diğer Borçlar

	31 Mart 2019	31 Aralık 2018
Kontrol gücü olmayan paylara temettü borçları	90.132.523	1.518.717
Diğer borç ve yükümlülükler	35.288.011	33.332.135
Toplam	125.420.534	34.850.852

7.4 Uzun Vadeli Diğer Borçlar

	31 Mart 2019	31 Aralık 2018
İlişkili olmayan taraflara diğer borçlar (*)	363.594.640	349.323.760
Toplam	363.594.640	349.323.760

(*) Grup'un konsolide edilen bağlı ortaklıkları Anka ve Dicle'nin diğer borçlarından oluşmaktadır.

NOT 8 - STOKLAR

	31 Mart 2019	31 Aralık 2018
İlk madde ve malzeme	165.478.533	175.923.775
Mamuller	172.357.057	259.492.688
Ticari mallar	371.416.370	465.740.737
Diğer stoklar	152.602.005	226.752.282
Toplam	861.853.965	1.127.909.482
Stok değer düşüklüğü karşılığı	(14.216.647)	(18.930.577)
Toplam	847.637.318	1.108.978.905

GÜBRE FABRİKALARI TÜRK ANONİM ŞİRKETİ

**31 Mart 2019 Tarihinde Sona Eren Ara Döneme Ait
Özet Konsolide Finansal Tablolara İlişkin Dipnotlar
(Tutarlar aksi belirtilmedikçe Türk Lirası ("TL") olarak ifade edilmiştir.)**

NOT 9 - MADDİ DURAN VARLIKLAR

Grup'un 31 Mart 2019 ve 2018 tarihleri itibariyle hesapladığı amortisman ve itfa gideri ayrıntısı aşağıda verilmiştir.

	31 Mart 2019		
	Gübretaş	Razi	Toplam
Amortisman gideri	15.200.643	7.453.374	22.654.017
İtfa gideri	297.285	--	297.285
Toplam	15.497.928	7.453.374	22.951.302

31 Mart 2019 tarihi itibarıyla 22.951.302 TL tutarındaki amortisman ve itfa giderinin; 21.792.142 TL'si genel üretim giderine, 346.387 TL'si satış ve pazarlama giderlerine, 812.773 TL'si genel yönetim giderlerine dahil edilmiştir.

	31 Mart 2018		
	Gübretaş	Razi	Toplam
Amortisman gideri	6.435.066	11.138.978	17.574.044
İtfa gideri	403.868	--	403.868
Toplam	6.838.934	11.138.978	17.977.912

31 Mart 2018 tarihi itibarıyla 17.977.912 TL tutarındaki amortisman ve itfa giderinin 17.452.595 TL'si genel üretim giderlerine, 147.389 TL'si satış ve pazarlama giderlerine ve 377.928 TL'si genel yönetim giderleri'ne dahil edilmiştir.

Grup'un 31 Mart 2019 ve 31 Aralık 2018 tarihleri itibariyle maddi duran varlıkları üzerinde ipotek veya rehin bulunmamaktadır.

GÜBRE FABRİKALARI TÜRK ANONİM ŞİRKETİ

31 Mart 2019 Tarihinde Sona Eren Ara Döneme Ait
Özet Konsolide Finansal Tablolara İlişkin Dipnotlar
(Tutarlar aksi belirtilmedikçe Türk Lirası (“TL”) olarak ifade edilmiştir.)

NOT 9 - MADDİ DURAN VARLIKLAR (devamı)

	Arazi ve arsalar	Yeraltı ve yerüstü düzenleri	Binalar	Tesis, makine ve cihazlar	Taşıtlar	Demirbaşlar	Özel malîyetler	Yapılmakta olan yatırımlar	Toplam
Maliyet değeri									
1 Ocak 2019 açılış bakiyesi	487.225.047	128.434.581	357.345.942	828.132.342	575.107.963	31.834.492	1.018.158	45.392.380	2.454.490.905
Çevrim farkı	(3.673.649)	--	(2.908.039)	(22.057.583)	35.955.409	(511.218)	--	(607.625)	6.197.295
Alımlar	--	183.104	177.333	142.976	146.338	630.700	--	18.562.494	19.842.945
Satışlar / iptal	--	--	--	--	(47.730)	(22.088)	--	--	(69.818)
Yapıl.olan yat.dan transfer	--	228.836	4.967	518.354	--	48.859	--	(801.016)	--
31 Mart 2019 kapanış bakiyesi	483.551.398	128.846.521	354.620.203	806.736.089	611.161.980	31.980.745	1.018.158	62.546.233	2.480.461.327
Birikmiş amortismanlar									
1 Ocak 2019 açılış bakiyesi	--	(50.620.073)	(145.623.103)	(543.716.808)	(145.988.138)	(15.379.288)	(510.037)	--	(901.837.447)
Çevrim farkı	--	--	1.405.610	17.142.975	(10.442.628)	344.729	--	--	8.450.686
Dönem gideri	--	(2.667.189)	(2.921.693)	(8.451.143)	(7.696.089)	(874.599)	(43.304)	--	(22.654.017)
Satışlar / iptal	--	--	--	--	39.775	9.085	--	--	48.860
31 Mart 2019 kapanış bakiyesi	--	(53.287.262)	(147.139.186)	(535.024.976)	(164.087.080)	(15.900.073)	(553.341)	--	(915.991.918)
31 Mart 2019 net değer	483.551.398	75.559.259	207.481.017	271.711.113	447.074.900	16.080.672	464.817	62.546.233	1.564.469.409

GÜBRE FABRİKALARI TÜRK ANONİM ŞİRKETİ

31 Mart 2019 Tarihinde Sona Eren Ara Döneme Ait
Özet Konsolide Finansal Tablolara İlişkin Dipnotlar
(Tutarlar aksi belirtilmedikçe Türk Lirası ("TL") olarak ifade edilmiştir.)

NOT 9 - MADDİ DURAN VARLIKLAR (devamı)

	Arazi ve arsalar	Yeraltı ve yerüstü düzenleri	Binalar	Tesis, makine ve cihazlar	Taşıtlar	Demirbaşlar	Özel maliyetler	Yapılmakta olan yatırımlar	Toplam
Maliyet değeri									
1 Ocak 2018 açılış bakiyesi	467.703.378	125.964.958	327.708.330	1.118.941.632	10.857.084	32.882.870	1.018.158	59.072.463	2.144.148.873
Çevrim farkı	51.134	--	44.400	321.818	3.414	6.892	--	41.550	469.208
Alımlar	3.674.036	223.694	858.734	202.795	545.200	878.389	--	7.598.743	13.981.591
Bağlı ortak alımından girişler	--	--	--	--	395.533.868	449.668	--	--	395.983.536
Satışlar / iptal	--	--	(3.383.305)	--	(342.389)	576.153	--	--	(3.149.541)
Yapılmakta olan yatırımlardan transfer	--	--	87.369	927.641	--	--	--	(1.015.010)	--
31 Mart 2018 kapanış bakiyesi	471.428.548	126.188.652	325.315.528	1.120.393.886	406.597.177	34.793.972	1.018.158	65.697.746	2.551.433.667
Birikmiş amortismanlar									
1 Ocak 2018 açılış bakiyesi	--	(46.433.852)	(127.478.338)	(724.560.768)	(7.018.239)	(15.427.880)	(342.730)	--	(921.261.807)
Çevrim farkı	--	--	(481.595)	(1.573.813)	97.934	(858.682)	--	--	(2.816.157)
Dönem gideri	--	(2.424.934)	(2.139.564)	(11.704.416)	(226.490)	(1.040.488)	(38.153)	--	(17.574.044)
Bağlı ortak alımından girişler	--	--	--	--	(86.021.359)	--	--	--	(86.021.359)
Satışlar / iptal	--	(1.309.643)	288.195	(55.525)	229.782	1.309.643	--	--	462.452
31 Mart 2018 kapanış bakiyesi	--	(50.168.429)	(129.811.302)	(737.894.522)	(92.938.372)	(16.017.407)	(380.883)	--	(1.027.210.915)
31 Mart 2018 net değer	471.428.548	76.020.223	195.504.226	382.499.364	313.658.805	18.776.565	637.275	65.697.746	1.524.222.752

GÜBRE FABRİKALARI TÜRK ANONİM ŞİRKETİ

31 Mart 2019 Tarihinde Sona Eren Ara Döneme Ait
Özet Konsolide Finansal Tablolara İlişkin Dipnotlar
(Tutarlar aksi belirtilmedikçe Türk Lirası ("TL") olarak ifade edilmiştir.)

NOT 10 – MADDİ OLMAYAN DURAN VARLIKLAR

10.1 Haklar

	31 Mart 2019	31 Mart 2018
Maliyet		
1 Ocak Açılış Bakiyesi	25.644.968	30.393.260
Alımlar	2.029.383	--
Çevrim Farkı	(451.956)	--
Satışlar / İptal	--	(243.827)
Kapanış Bakiyesi	27.222.395	30.149.433
Birikmiş İtfa Payları		
1 Ocak Açılış Bakiyesi	(4.950.084)	(1.442.953)
Cari Dönem İtfa Gideri	(297.285)	(115.930)
Çevrim Farkı	--	--
Satışlar / İptal	--	403.868
Kapanış Bakiyesi	(5.247.369)	(1.155.015)
Net Defter Değeri	21.975.026	28.944.418

10.2 Şerefiye:

	31 Mart 2019	31 Mart 2018
1 Ocak itibariyle bakiye	121.614.875	194.572.934
Çevrim farkı	(4.603.618)	(13.176.964)
Bağlı ortaklık alımı	--	19.587.610
Kapanış Bakiyesi	117.011.257	200.983.580

GÜBRE FABRİKALARI TÜRK ANONİM ŞİRKETİ

**31 Mart 2019 Tarihinde Sona Eren Ara Döneme Ait
Özet Konsolide Finansal Tablolara İlişkin Dipnotlar
(Tutarlar aksi belirtilmedikçe Türk Lirası (“TL”) olarak ifade edilmiştir.)**

NOT 11 – TAAHHÜTLER

11.1 Razi Hisseleri Alımı

Razi hisselerinin satın alım sözleşmesi (“Sözleşme”) hükümleri uyarınca, Grup ve diğer konsorsiyum üyeleri İran Özelleştirme Kurumu’na (“Kurum”) hisselerine ilişkin tüm borçlarını tasfiye edene kadar Razi hisselerini rehin etmişlerdir. Grup ve diğer konsorsiyum üyeleri hisselerin Kurum nezdinde rehinli olduğu süre içerisinde herhangi bir manipülasyon veya değişiklik yapma haklarının olmadığını taahhüt ve kabul etmişlerdir. Ayrıca, Grup ve diğer konsorsiyum üyeleri noter tasdikli resmi ve ibraz edilemez bir vekaletname ile Sözleşme’ye aykırı herhangi bir davranış veya kurumun haklarını ve alacaklarını tahsil etmek konusunda zarara uğratacak herhangi bir faaliyet gerçekleştirmeleri durumunda, Kurum’un herhangi bir koşula bağlı kalmaksızın vekaletnameyi kullanarak hisselerle el koymak ve/veya başka bir kuruluşa herhangi bir fiyat ve her bir koşulda, uygun gördüğü şekilde devretme yetkisini vermişlerdir. Grup ve diğer konsorsiyum üyeleri, tüm borçlarını tasfiye etmedikleri sürece, Kurum’un yazılı onayı olmadan Razi’nin ana sözleşmesinde değişiklik yapma, mal varlıklarını devretme veya satma haklarından feragat etmişlerdir. Bilanço tarihi itibarıyla Grup ve diğer konsorsiyum üyeleri hisse satın alımına ilişkin tüm borçlarını Kurum’a ödemiştir. Rapor tarihi itibarıyla Gübretaş’a ait 1.368.698.169 adet hisseden, 1.225.559.793 adedi fiilen teslim alınmış olup, bakiye 143.138.376 adet hisse senedinin teslim alınmasına ilişkin süreç devam etmektedir.

11.2 Satın Alım Taahhütleri

Grup’un, 31 Mart 2019 tarihi itibarıyla 125.774.148 USD tutarında siparişi verilip ithal edilmesi planlanan (ilgili akreditifleri açılmış) hammadde ve ticari mal satın alım taahhüdü mevcuttur (31 Aralık 2018: 97.654.560 USD).

NOT 12 – KARŞILIKLAR, KOŞULLU VARLIK VE YÜKÜMLÜLÜKLER

12.1 Kısa Vadeli Karşılıklar

	31 Mart 2019	31 Aralık 2018
Maliyet giderleri karşılığı	63.649.121	54.068.584
Dava karşılıkları	1.309.364	1.502.750
Diğer kısa vadeli karşılıklar	6.327.771	10.793.823
Toplam	71.286.256	66.365.157

Dava karşılıklarının dönem içerisindeki hareketi aşağıda sunulmuştur:

	31 Mart 2019	31 Mart 2018
1 Ocak itibarıyla	1.502.750	8.984.280
İlave / karşılık iptali	(193.386)	--
Kapanış Bakiyesi	1.309.364	8.984.280

Denizciler Birliği Deniz Nakliyatı ve Ticaret Anonim Şirketi tarafından Grup aleyhine 785.193 TL kar kaybına ilişkin dava açılmıştır. Grup yönetimi, aldığı hukuki görüşler neticesinde bu davaya ilişkin konsolide finansal tablolarda bir karşılık ayırmamıştır. Diğer davalara ilişkin 1.309.364 TL (2018: 1.502.750 TL) karşılık ayrılmıştır.

GÜBRE FABRİKALARI TÜRK ANONİM ŞİRKETİ

**31 Mart 2019 Tarihinde Sona Eren Ara Döneme Ait
Özet Konsolide Finansal Tablolara İlişkin Dipnotlar
(Tutarlar aksi belirtilmedikçe Türk Lirası ("TL") olarak ifade edilmiştir.)**

NOT 12 – KARŞILIKLAR, KOŞULLU VARLIK VE YÜKÜMLÜLÜKLER (devamı)

12.2 Verilen Teminatlar

Grup'un 31 Mart 2019 ve 31 Aralık 2018 tarihleri itibariyle teminat / rehin / ipotek ("TRİ") pozisyonu aşağıdaki gibidir:

	31 Mart 2019			31 Aralık 2018		
	Döviz cinsi	Döviz tutarı	TL karşılığı	Döviz cinsi	Döviz tutarı	TL karşılığı
Şirket tarafından verilen TRİ'ler						
A.Kendi tüzel kişiliği adına vermiş olduğu TRİ'lerin toplam tutarı (teminat)	TL	82.979.079	82.979.079	TL	18.353.334	18.353.334
B.Tam konsolidasyon kapsamına dahil edilen ortaklıklar lehine vermiş olduğu TRİ'lerin toplam tutarı	--	--	--	--	--	--
C.Olağan ticari faaliyetlerin yürütülmesi amacıyla diğer 3. kişilerin borcunu temin amacıyla vermiş olduğu TRİ'lerin toplam tutarı	--	--	--	--	--	--
D.Diğer verilen TRİ'lerin toplam tutarı	--	--	--	--	--	--
i.Ana ortak lehine vermiş olduğu TRİ'lerin toplam tutarı	--	--	--	--	--	--
ii..B ve C Maddeleri kapsamına girmeyen diğer grup şirketleri lehine vermiş olduğu TRİ'lerin toplam tutarı (teminat)	--	--	--	--	--	--
iii.C maddesi kapsamına girmeyen 3. kişiler lehine vermiş olduğu TRİ'lerin toplam tutarı	--	--	--	--	--	--
Toplam		82.979.079	82.979.079		18.353.334	18.353.334

12.3 Şarta Bağlı Yükümlülükler

İran ile P5+1 ülkeleri (Birleşmiş Milletler Güvenlik Konseyi'nin beş daimi üyesi ve Almanya) ve Avrupa Birliği arasında 2015 yılı Temmuz ayında imzalanan Ortak Geniş Aksiyon Planı (Joint Comprehensive Plan of Action – JCPOA) İran'ın nükleer faaliyetlerinin kısıtlanması karşılığında ABD, Avrupa Birliği ve Birleşmiş Milletler Güvenlik Konseyi'nin İran'a nükleer faaliyetleri sonucu uyguladığı ekonomik yaptırımların kaldırılmasını ve bazı yaptırımların uygulanmasına ara verilmesini içermektedir. İran'ın anlaşma kapsamında yükümlülüklerini yerine getirdiğinin Uluslararası Atom Enerjisi Kurumu'nca teyit edilmesi sonrası anlaşma Ocak 2016 itibari ile uygulanmaya başlanmış ve Birleşmiş Milletler'in nükleer faaliyetleri sonucu İran'a uyguladığı yaptırımlar kaldırılmıştır. Ancak anlaşmanın taraflarından ABD, 8 Mayıs 2018 tarihinde anlaşmadan çekildiğini ve daha önce yürürlükten kaldırılan ya da uygulanmasına ara verilen yaptırımları 90 ve 180 gün sonra 2 parça halinde tekrar uygulamaya başlayacağını ifade etmiştir. Yeniden uygulanmaya başlanan yaptırımların ilk kısmı 6 Ağustos 2018 tarihinde devreye girmiş olup, 4 Kasım 2018 tarihinde devreye alınan ikinci grup yaptırımlarda İran'ın petrol, petrol ürünleri ve petrokimya ürünlerinin ticareti de yaptırımlara konu olmuştur.

5 Kasım 2018 tarihinde ABD Hazine Bakanlığı'na bağlı Yabancı Varlıkları Kontrol Ofisi (The Office of Foreign Assets Control - OFAC) yaptırımlara tabi kişi ve kurum listesini devreye alınan yaptırımlar kapsamında güncellemiş olup, Grup bünyesindeki şirketlerinden herhangi biri bu finansal tabloların tarihi itibarıyla bu listede yer almamaktadır.

GÜBRE FABRİKALARI TÜRK ANONİM ŞİRKETİ

**31 Mart 2019 Tarihinde Sona Eren Ara Döneme Ait
Özet Konsolide Finansal Tablolara İlişkin Dipnotlar
(Tutarlar aksi belirtilmedikçe Türk Lirası (“TL”) olarak ifade edilmiştir.)**

NOT 12 – KARŞILIKLAR, KOŞULLU VARLIK VE YÜKÜMLÜLÜKLER (devamı)

12.3 Şarta Bağlı Yükümlülükler (devamı)

2011 yılı Kasım ayında, İskenderun Mal Müdürlüğü (“Hazine”), Kıyı Kanunu hükümleri ve Kıyı Kanunu’nun Uygulanmasına Dair Yönetmelik uyarınca Hatay İli, İskenderun İlçesi, Sarıseki sınırları içerisinde bulunan ve Grup’a ait 79.350 m2 yüzölçümlü taşınmazın bulunduğu yerden Kıyı Kenar Çizgisi geçtiği iddiası ile ilgili taşınmazın tapu kaydının iptali ve kamu adına terkin edilmesi amacıyla dava açmıştır. Bu davaya konu olan gayrimenkulün net defter değeri bilanço tarihi itibarıyla toplam 99.728.386 TL’dir. Grup yasal süresi içinde davaya itiraz etmiş, söz konusu terkin talebine temel teşkil eden Kıyı Kenar Çizgisi’nin belirlenmesine yönelik hazırlanan bilirkişi raporunun yeniden düzenlenmesini talep etmiş, ayrıca davanın Hazine lehine sonuçlanması ihtimalini göz önünde bulundurarak mülkiyet hakkının tazmini için bir karşı dava açmıştır. 2018 yılı Mart ayında İskenderun 3. Asliye Hukuk Mahkemesi, Mal Müdürlüğü’nün açtığı davayı kısmen kabul ederek, Hatay İli, İskenderun İlçesi, Sarıseki sınırları içerisinde bulunan ve Şirket’e ait taşınmazın 78.674,76 m²’lik kısmının tapu kaydının iptali ile kıyı kenar çizgisi olarak terkin ile tescil dışı bırakılmasına ve fazlaya ilişkin istemin reddine ve Grubun açtığı karşı davanın reddine karar vermiştir. Grup yasal süresi içerisinde istinaf kanun yoluna başvurmuş, grubun istinaf başvurusu kabul edilmiş ve Gaziantep Bölge Adliye Mahkemesi 15. Hukuk Dairesi Mal Müdürlüğü’nün ve Grubun davaları yönünden verilen kararları kaldırarak, dosyayı yeniden görülmek üzere yerel mahkemeye iade etmiştir. Bilanço tarihi itibarıyla hukuki süreç devam etmektedir. Grup Yönetimi, hukuk müşavirlerinin de görüşleri doğrultusunda, konsolide finansal tablolarda bu aşamada bu hususa ilişkin karşılık ayırmamıştır.

Grup’un Razi hisselerini birlikte satın aldığı konsorsiyum ortaklarından Tabosan Mühendislik İmalat ve Montaj A.Ş. (“Tabosan”)’nin iflası istenmiş ve Tabosan’ın 2011 yılında iflas erteleme talebi mahkemece reddedilmiş ve Tabosan’ın iflasına ve iflas masası oluşturularak tüm işlemlerinin iflas masasına devrine karar verilmiştir. Grup, Razi hisselerinin satın alımı sırasında finansman sağlanan bankalara ve İran Özelleştirme İdaresi’ne Tabosan adına müşterek müteselsil kefil olmuştur. Bu kefalet kapsamında Tabosan’ın bankalara ve İran Özelleştirme İdaresi’ne ödemesi gereken 43.780.597 TL tutarındaki borcunu kefil sıfatıyla ödemiştir ve bu işlemler sonucunda ortaya çıkan alacağını da diğer alacaklar hesabında muhasebeleştirmiştir. Grup yönetimi, Tabosan ile Razi hisseleri satın alımı sırasında yapmış olduğu protokol gereği Tabosan’ın elinde bulunan hisselerin ilk satın alınan birim hisse değerinden alma hakkını ve banka tarafından kendisine devredilen ipotek ve teminatlarını göz önünde bulundurarak, bu alacağa ilişkin cari dönemde bu aşamada herhangi bir karşılık ayırmamıştır. Buna ek olarak Grup Yönetimi rapor tarihi itibarıyla İflas İdaresi’ne Tabosan’a ait Razi hisselerinden, kefaleten yapılan bir kısım ödemeye tekabül eden %1,31 oranında hisse devrinin gerçekleştirilmesi için talepte bulunmuştur. Grup’un bu talebi İflas İdaresince kabul edilmediği için mahkemeye başvurulmuş, başvuru sonucunda 27 Haziran 2013 tarihinde, Tabosan’a ait Razi hisselerinin %1,31 hissesinin masa alacaklılarına dağıtılmaması ve üzerinde herhangi bir tasarrufta bulunulmaması için ihtiyati tedbir kararı verilmiştir.

GÜBRE FABRİKALARI TÜRK ANONİM ŞİRKETİ

**31 Mart 2019 Tarihinde Sona Eren Ara Döneme Ait
Özet Konsolide Finansal Tablolara İlişkin Dipnotlar
(Tutarlar aksi belirtilmedikçe Türk Lirası (“TL”) olarak ifade edilmiştir.)**

NOT 12 – KARŞILIKLAR, KOŞULLU VARLIK VE YÜKÜMLÜLÜKLER (devamı)

12.3 Şarta Bağlı Yükümlülükler (devamı)

Grup’un açtığı hisse devri davası reddedilmiş olup Grup tarafından temyiz edilmiş ancak Yargıtay mahkeme kararını onamıştır. Grup tarafından hisse devri davasına ilişkin Yargıtay ilamına karşı yapılan karar düzeltme başvurusu da Yargıtayca reddedilmiştir. Bunun üzerine grup hisse devri davasına konu olan tutarı tahsil etmek üzere, alacak olarak iflas masasına kaydettirmek için gerekli başvuruda bulunmuştur. Ayrıca Grup’un kefaleten yaptığı ödemelerden kaynaklı diğer alacaklarının masaya kaydı talebi iflas idaresi tarafından reddedilmiş olduğundan, Grup bu kez iflas idaresi aleyhinde alacak kayıt kabul davası açmıştır. İflas İdaresi Grup’un açtığı alacak kayıt davasını kabul etmiş ve bu kabul beyanı üzerine Mahkeme 15 Temmuz 2017 tarihinde Grup’un açtığı kayıt kabul davasının kabulüne karar vermiştir. Tabosan’ın Razi’deki %10,88 hissesine isabet eden birikmiş temettü alacakları iflas masasına intikal etmiş olduğundan İflas İdaresi 8 Temmuz 2017 tarihinde Grup’a 25.278.225 TL anapara alacağını ödemiştir. İflas idaresi Grup’un kayıt kabul kararı verilen bakiye anapara alacağı olan 5.548.880 TL’yi Grup’a 4 Ağustos 2017 tarihinde ödemiştir. Grup’un kefaleten yapmış olduğu ödemelerden kaynaklı anapara alacağı ve rapor tarihi itibarıyla işlemiş faiz alacağı toplamı 33.273.552 TL’dir. İflas İdaresi, Grup’un bakiye alacaklarını ise, Tabosan’ın Razi nezdinde temettü alacağının doğması ve bunun da iflas masasına intikal etmesi şartlarıyla ve Grup’un bakiye alacaklarını karşıladığı ölçüde ödeyebilecektir.

Grup yönetimi, Tabosan’ın Razi hisselerine istinaden alacağı temettü payını ve banka tarafından kendisine devredilen ipotek ve teminatlarını göz önünde bulundurarak, bu alacağa ilişkin geçmiş yıllar ve cari dönemde herhangi bir karşılık ayırmamıştır.

Razi’nin fazla gaz tüketimi nedeni ile NIOC tarafından Ahwaz General and Revolutionary Court (“Ahwaz Genel ve Devrim Mahkemesi”) nezdinde 43,8 milyon TL tutarında açılmış davası bulunmaktadır. Söz konusu dava nedeniyle Razi’nin 97 milyon TL tutarındaki arsasının üzerinde ihtiyati tedbir bulunmaktadır. Grup Yönetimi, hukuk müşavirlerinin de görüşleri doğrultusunda, mahkeme sonucunun belirsiz olması nedeni ile konsolide finansal tablolarda bu aşamada bu hususa ilişkin karşılık ayırmamıştır.

Şirket’in bağlı ortaklığı Razi’nin 120 milyon TL tutarında katma değer vergisi alacağı mevcuttur. İran’da geçerli vergi rejimine istinaden ihracata konu satışlar üzerinden katma değer vergisi istisnası söz konusu olmasına ve ödenen verginin gerekli evrakların beyanı durumunda iade edilme zaruryeti bulunmasına rağmen Razi Yönetimi’nin iade talebi rapor tarihi itibarıyla henüz kabul edilmemiştir. Kısa vadeli diğer alacaklar hesabı içerisinde muhasebeleştirilen bu alacak tutarının tahsilat zamanıyla ilgili belirsizlik mevcut olup Grup Yönetimi konsolide finansal tablolarda herhangi bir karşılık ayırmamıştır.

GÜBRE FABRİKALARI TÜRK ANONİM ŞİRKETİ

31 Mart 2019 Tarihinde Sona Eren Ara Döneme Ait
Özet Konsolide Finansal Tablolara İlişkin Dipnotlar
(Tutarlar aksi belirtilmedikçe Türk Lirası ("TL") olarak ifade edilmiştir.)

NOT 13 - HASILAT

13.1 Satışlar	1 Ocak- 31 Mart 2019	1 Ocak- 31 Mart 2018
Yurt içi satışlar	1.243.003.520	999.917.493
Yurt dışı satışlar	222.048.966	334.051.778
Hizmet satışları	14.696.231	--
Satış iadeleri (-)	(1.715.356)	(50.755.315)
Satış ıskontoları (-)	(15.530.877)	(24.437.309)
Satışlardan diğer indirimler (-)	(2.160.410)	(1.170.157)
Toplam	1.460.342.074	1.257.606.490
13.2 Satışların Maliyeti	1 Ocak- 31 Mart 2019	1 Ocak- 31 Mart 2018
Üretilen mamul maliyeti	470.453.641	466.668.699
Mamul stoklarından değişim	106.436.206	42.774.239
-Dönem başı mamul	184.741.963	199.847.013
-Dönem sonu mamul	(78.305.757)	(157.072.774)
Satılan mamul maliyeti	576.889.847	509.442.938
-Dönem başı ticari mal	465.740.737	407.233.500
-Alımlar	512.206.837	288.078.663
-Dönem sonu ticari mal	(369.645.594)	(211.665.930)
Satılan ticari mal maliyeti	608.301.980	483.646.232
Diğer satışların maliyeti	1.715.974	2.192.329
Satılan hizmet maliyeti	17.231.800	183.010
Toplam	1.204.139.601	995.464.509

NOT 14 - ESAS FAALİYETLERDEN DİĞER GELİR VE GİDERLER

14.1 Esas Faaliyetlerden Diğer Gelirler

	1 Ocak- 31 Mart 2019	1 Ocak- 31 Mart 2018
Ticari işlemlere ilişkin kur farkı gelirleri	54.348.525	38.153.226
Faiz gelirleri	4.923.751	794.161
Diğer gelirler	6.842.794	14.794.509
Toplam	66.115.070	53.741.896

GÜBRE FABRİKALARI TÜRK ANONİM ŞİRKETİ

31 Mart 2019 Tarihinde Sona Eren Ara Döneme Ait
Özet Konsolide Finansal Tablolara İlişkin Dipnotlar
(Tutarlar aksi belirtilmedikçe Türk Lirası ("TL") olarak ifade edilmiştir.)

NOT 14 - ESAS FAALİYETLERDEN DİĞER GELİR VE GİDERLER (devamı)

14.2 Esas Faaliyetlerden Diğer Giderler

	1 Ocak- 31 Mart 2019	1 Ocak- 31 Mart 2018
Ticari işlemlere ilişkin kur farkı giderleri	89.248.323	52.182.552
Diğer giderler	13.449.833	12.480.822
Toplam	102.698.156	64.663.374

NOT 15 - PAY BAŞINA KAZANÇ

Konsolide kar veya zarar tablolarında belirtilen pay başına kazanç, net karın ilgili dönem içinde mevcut hisse senetlerinin ağırlıklı ortalama adedine bölünmesi ile tespit edilir.

Pay başına kazanç ve pay başına dağıtılan brüt temettü aşağıdaki gibidir:

	1 Ocak- 31 Mart 2019	1 Ocak- 31 Mart 2018
Ana ortaklık paylarına düşen net dönem karı / (zararı)	(5.809.134)	(8.788.186)
Çıkarılmış adi hisselerin ağırlıklı ortalama adedi (her biri 1 kr)	33.400.000.000	33.400.000.000
Pay başına kar / (zarar) (kr) (*)	(0,0002)	(0,0003)

Şirket'in tüm hisse sahipleri aynı eşit haklara sahip olması ve imtiyazlı hisse bulunmaması nedeniyle adi ve seyreltilmiş hisse başına kar ve hisse başına dağıtılan temettü tutarları farklılık göstermemektedir.

NOT 16 - İLİŞKİLİ TARAF AÇIKLAMALARI

16.1 İlişkili Tarafların Bakiyeleri

Ticari Alacaklar	31 Mart 2019	31 Aralık 2018
TTK	131.639.791	99.019.932
Diğer ilişkili taraflar	7.850.229	5.032.408
Toplam	139.490.020	104.052.340

TKK'a yapılan satışlarda ortalama vade yaklaşık 15 gündür.

GÜBRE FABRİKALARI TÜRK ANONİM ŞİRKETİ

31 Mart 2019 Tarihinde Sona Eren Ara Döneme Ait
Özet Konsolide Finansal Tablolara İlişkin Dipnotlar
(Tutarlar aksi belirtilmedikçe Türk Lirası ("TL") olarak ifade edilmiştir.)

NOT 16 - İLİŞKİLİ TARAF AÇIKLAMALARI (devamı)

16.1 İlişkili Tarafların Bakiyeleri (devamı)

Ticari Borçlar	31 Mart 2019	31 Aralık 2018
Tarkim	1.140.493	1.204.133
Tarnet	5.550	194.774
TTK	--	32.725
Toplam	1.146.043	1.431.632

16.2 İlişkili Taraflarla Yapılan İşlemler

Mal ve Hizmet Satışları	1 Ocak- 31 Mart 2019	1 Ocak- 31 Mart 2018
TTK	812.614.420	656.661.792
Tarım Kredi Birlik Tarım Ürünleri	7.409.415	--
Tarkim	102.426	191.598
Tarnet	6.773	50.564
Toplam	820.133.034	656.903.954

Mal ve Hizmet Alımları	1 Ocak- 31 Mart 2019	1 Ocak- 31 Mart 2018
TTK	5.186.819	4.407.756
Tarnet	571.520	811.558
Tarkim	16.706	823.959
Toplam	5.775.045	6.043.273

NOT 16 - İLİŞKİLİ TARAF AÇIKLAMALARI (devamı)

16.3 Üst Düzey Yöneticilere Sağlanan Faydalar

Grup'un 31 Mart 2019 ve 2018 tarihlerinde sona eren ara dönemlerde Yönetim Kurulu Üyeleri, Genel Müdür ile Genel Müdür Yardımcıları'na sağladığı faydaların toplamı şu şekildedir:

	31 Mart 2019		31 Mart 2018	
	Gübretaş	Razi	Gübretaş	Razi
Çalışanlara sağlanan kısa vadeli faydalar	738.524	1.525.410	626.415	1.183.538
Toplam	738.524	1.525.410	626.415	1.183.538

(*) Yönetim Kurulu'na ödenen huzur haklarını da içermektedir.

GÜBRE FABRİKALARI TÜRK ANONİM ŞİRKETİ

31 Mart 2019 Tarihinde Sona Eren Ara Döneme Ait
Özet Konsolide Finansal Tablolara İlişkin Dipnotlar
(Tutarlar aksi belirtilmedikçe Türk Lirası ("TL") olarak ifade edilmiştir.)

NOT 17 - FİNANSAL ARAÇLARDAN KAYNAKLANAN RİSKLERİN NİTELİĞİ VE DÜZEYİ

Grup'un faaliyet gösterdiği ülkelerin ekonomilerine göre geçerli fonksiyonel para birimleri dışında kalan para birimleri, yabancı para olarak kabul edilmiştir.

31 Mart 2019 tarihi itibarıyla Grup tarafından tutulan, yabancı para varlıklar ve borçların orijinal para birimi cinsinden tutarları ve toplam TL karşılığı aşağıdaki gibidir:

	31 Mart 2019		
	TL karşılığı (fonksiyonel para birimi)	USD	EUR
1 Ticari alacaklar	356.063.493	56.116.585	6.364.643
2 Parasal finansal varlıklar (kasa, banka hesapları dâhil)	409.640.363	38.768.471	30.296.243
3 Diğer dönen varlıklar	11.719.300	1.624.162	407.968
4 Yabancı para cinsinden dönen varlıklar (1+2+3)	777.423.156	96.509.218	37.068.854
5 Ticari borçlar	(601.551.279)	(106.345.075)	(474.562)
6 Finansal yükümlülükler	(451.377.291)	(35.730.000)	(39.607.925)
7 Diğer kısa vadeli yükümlülükler, net	(94.991)	(16.877)	--
8 Yabancı para cinsinden kısa vadeli yükümlülükler (5+6+7)	(1.053.023.560)	(142.091.952)	(40.082.487)
9 Ticari borçlar	--	--	--
10 Finansal yükümlülükler	(47.391.000)	--	(7.500.000)
11 Yabancı para cinsinden uzun vadeli yükümlülükler (9+10)	(47.391.000)	--	(7.500.000)
12 Yabancı para cinsinden toplam yükümlülükler (8+11)	(1.100.414.560)	(142.091.952)	(47.582.487)
13 Net yabancı para varlık, yükümlülük pozisyonu (4-12)	(322.991.404)	(45.582.734)	(10.513.633)
14 Parasal kalemler net yabancı para varlık /yükümlülük pozisyonu (4-12)	(322.991.404)	(45.582.734)	(10.513.633)
15 Riskten korunma amaçlı sınıflandırılan türev araçların gerçeğe uygun değeri	4.280.940	--	--

GÜBRE FABRİKALARI TÜRK ANONİM ŞİRKETİ

31 Mart 2019 Tarihinde Sona Eren Ara Döneme Ait
Özet Konsolide Finansal Tablolara İlişkin Dipnotlar
(Tutarlar aksi belirtilmedikçe Türk Lirası ("TL") olarak ifade edilmiştir.)

NOT 17 - FİNANSAL ARAÇLARDAN KAYNAKLANAN RİSKLERİN NİTELİĞİ VE DÜZEYİ (devamı)

31 Aralık 2018 tarihi itibarıyla Grup tarafından tutulan, yabancı para varlıklar ve borçların orijinal para birimi cinsinden tutarları ve toplam TL karşılığı aşağıdaki gibidir:

	31 Aralık 2018		
	TL karşılığı (fonksiyonel para birimi)	USD	EUR
1 Ticari alacaklar	373.850.389	69.095.689	1.716.137
2 Parasal finansal varlıklar (kasa, banka hesapları dâhil)	159.982.999	11.091.566	16.859.884
3 Diğer dönen varlıklar	11.645.169	227.058	1.733.683
4 Yabancı para cinsinden dönen varlıklar (1+2+3)	545.478.557	80.414.313	20.309.704
5 Ticari borçlar	(428.272.123)	(467.873)	(70.638.801)
6 Finansal yükümlülükler	(350.205.991)	(51.736.524)	(12.943.814)
7 Diğer kısa vadeli yükümlülükler, net	(88.624)	(60)	(14.650)
8 Yabancı para cinsinden kısa vadeli yükümlülükler (5+6+7)	(778.566.738)	(52.204.457)	(83.597.265)
9 Ticari borçlar	--	--	--
10 Finansal yükümlülükler	--	--	--
11 Yabancı para cinsinden uzun vadeli yükümlülükler (9+10)	--	--	--
12 Yabancı para cinsinden toplam yükümlülükler (8+11)	(778.566.738)	(52.204.457)	(83.597.265)
13 Net yabancı para varlık, yükümlülük pozisyonu (4-12)	(233.088.181)	28.209.856	(63.287.561)
14 Parasal kalemler net yabancı para varlık /yükümlülük pozisyonu (4-12)	(233.088.181)	28.209.856	(63.287.561)
15 Riskten korunma amaçlı sınıflandırılan türev araçların gerçeğe uygun değeri	(4.703.497)	--	--

GÜBRE FABRİKALARI TÜRK ANONİM ŞİRKETİ

31 Mart 2019 Tarihinde Sona Eren Ara Döneme Ait
Özet Konsolide Finansal Tablolara İlişkin Dipnotlar
(Tutarlar aksi belirtilmedikçe Türk Lirası ("TL") olarak ifade edilmiştir.)

NOT 17 - FİNANSAL ARAÇLARDAN KAYNAKLANAN RİSKLERİN NİTELİĞİ VE DÜZEYİ (devamı)

17.5 Yabancı Para Riski (devamı)

31 Mart 2019 ve 31 Mart 2018 tarihleri itibariyle ilgili para birimleri TL karşısında %10 oranında değer kazansaydı / kaybetseydi ve diğer tüm değişkenler sabit kalsaydı, yabancı para net pozisyonundan dolayı oluşacak kur farkı zararı/karı sonucu vergi öncesi kar / zarar ve diğer kapsamlı gelir (vergi öncesi) etkisi, aşağıdaki tabloda gösterilmiştir. Döviz kuru riskinden korunan kısımlar, türev enstrümanların etkilerini içermektedir.

	31 Mart 2019	
	Kar / Zarar	
	Yabancı paranın değer kazanması	Yabancı paranın değer kaybetmesi
ABD Doları'nın TL karşısında %10 değerlenmesi halinde		
1 - ABD Doları net varlık yükümlülüğü	(25.655.786)	25.655.786
2 - ABD Doları riskinden korunan kısım (-)	428.094	(428.094)
3 - TL dönem net karı üzerine etkisi	(25.227.692)	25.227.692
Euro'nun TL karşısında %10 değerlenmesi halinde		
1 - EUR net varlık yükümlülüğü	(6.643.354)	6.643.354
2 - EUR riskinden korunan kısım (-)	--	--
3 - TL dönem net karı üzerine etkisi	(6.643.354)	6.643.354
	31 Mart 2018	
	Kar / Zarar	
	Yabancı paranın değer kazanması	Yabancı paranın değer kaybetmesi
ABD Doları'nın TL karşısında %10 değerlenmesi halinde		
1 - ABD Doları net varlık yükümlülüğü	(65.197.156)	65.197.156
2 - ABD Doları riskinden korunan kısım (-)	897.867	(897.867)
3 - TL dönem net karı üzerine etkisi	(64.299.289)	64.299.289
Euro'nun TL karşısında %10 değerlenmesi halinde		
1 - Euro net varlık yükümlülüğü	(37.535.033)	37.535.033
2 - Euro riskinden korunan kısım (-)	--	--
3 - TL dönem net karı üzerine etkisi	(37.535.033)	37.535.033

NOT 18 - RAPORLAMA DÖNEMİNDEN SONRAKİ OLAYLAR

Yoktur.