



2014 YILI

**SPKr (II-14.1) SAYILI TEBLİĞE İSTİNADEN HAZIRLANMIŞ
YÖNETİM KURULU FAALİYET RAPORU**

GÜBRE FABRİKALARI TÜRK A. Ş.

MERDİVENKÖY MAHALLESİ, BORA SOKAK, NO:1, 34732 KADIKÖY/İSTANBUL

T: (+90 216) 468 50 50

F: (+90 216) 407 10 11

E: byi@gubretas.com.tr

I. Giriş	2
A. RAPORUN DÖNEMİ.....	2
B. ORTAKLIĞIN ÜNVANI	2
C. YÖNETİM KURULU ÜYELERİ	2
D. ÜST YÖNETİM	3
E. SERMAYE YAPISI	3
F. TESİSLERİMİZ İLE İLGİLİ BİLGİLER.....	3
G. BAĞLI ORTAKLIKLAR VE İŞTİRAKLER.....	4
H. KÂR PAYI DAĞITIMI	6
İ. HİSSE SENEDİ PERFORMANSIMIZ.....	6
II. TÜRKİYE’DE GÜBRE SEKTÖRÜ VE GÜBRETAS’IN SEKTÖRDEKİ YERİ	7
A. TÜRKİYE GÜBRE SEKTÖRÜ ÜRETİMİ	7
B. TÜRKİYE GÜBRE SEKTÖRÜ SATIŞLARI	8
III. GÜBRE FABRİKALARI T.A.Ş. FAALİYETLERİ	9
A. ÜRETİM	9
B. SATIŞ VE ALIMLAR	10
C. YATIRIMLAR.....	11
D. ARAŞTIRMA GELİŞTİRME FAALİYETLERİ	12
E. İDARİ FAALİYETLER	13
IV. RAZİ PETROCHEMICAL CO. FAALİYETLERİ	16
A. ÜRETİM	16
B. SATIŞ.....	16
C. YATIRIMLAR.....	17
V. FİNANSAL YAPI	18
A. BİLANÇO AKTİF-TL	18
B. BİLANÇO PASİF-TL	19
C. GELİR TABLOSU-TL.....	20
D. ORANLAR	21
VI. BİLANÇO SONRASI GELİŞMELER	21
VII. BAĞLILIK RAPORU SONUCU	22
VIII. KURUMSAL YÖNETİM İLKELERİ UYUM RAPORU	23
A. BÖLÜM I - KURUMSAL YÖNETİM İLKELERİNE UYUM BEYANI.....	23
B. BÖLÜM II - PAY SAHİPLERİ	23
C. BÖLÜM III - KAMUYU AYDINLATMA VE ŞEFFAFLIK.....	28
D. BÖLÜM IV - MENFAAT SAHİPLERİ.....	29
E. BÖLÜM V - YÖNETİM KURULU	33
IX. SONUÇ	49

I. GİRİŞ

A. RAPORUN DÖNEMİ

01.01.2014 - 31.12.2014

B. ORTAKLIĞIN ÜNVANI

Gübre Fabrikaları Türk Anonim Şirketi (Gübretaş)

C. YÖNETİM KURULU ÜYELERİ

Görev	İsim	Görev Başlangıç Tarihi
Başkan	İrfan GÜVENDİ	17.12.2014
Başkan Vekili	Selahattin AYDOĞAN	30.12.2014
Üye	Adem DANIŞIK	05.01.2015
Üye	Veli ALTUNKAŞ	05.01.2015
Üye	Şükrü KUTLU	23.02.2015
Bağımsız Üye	Prof. Dr. Lokman DELİBAŞ	26.04.2012
Bağımsız Üye	Mustafa Fevzi YÜKSEL	16.04.2014
Bağımsız Üye	Aydın BEDİR	16.04.2014

Dönem içinde ayrılan Yönetim Kurulu Üyeleri:

Görev	İsim	Görev Başlangıç Tarihi	Görev Bitiş Tarihi
Üye	Ahmet BOYRAZ	26.04.2012	16.04.2014
Üye	Ali SARI	31.07.2012	16.04.2014
Üye	Hamdi GÖNÜLLÜ	20.09.2012	16.04.2014
Bağımsız Üye	İsmail TEKİN	26.04.2012	16.04.2014
Başkan	Abdullah KUTLU	19.04.2011	30.09.2014
Başkan	Ali Namık BOSTANCI	30.09.2014	17.12.2014
Başkan Vekili	Necdet DİRİK	25.10.2005	30.12.2014
Üye	Mustafa ÇIRAK	16.04.2014	05.01.2015
Üye	İshak GÜNDÜZ	16.04.2014	05.01.2015
Üye	Dr. Erol DEMİR	10.04.2009	19.01.2015
Üye	Osman BALTA	01.02.2012	31.01.2015

Yönetim Kurulu üyeleri, Şirket Esas Sözleşmesi ve Türk Ticaret Kanunu'nda belirtilen yetkilere sahiptir.

D. ÜST YÖNETİM

Görev	İsim	Görev Başlangıç Tarihi
Genel Müdür	Şükrü KUTLU	23.02.2015
Genel Müdür Yardımcısı-Mali İşler	Ferhat ŞENEL	09.02.2004
Genel Müdür Yardımcısı-Satış ve Pazarlama	Tahir OKUTAN	20.01.2006
Genel Müdür Yardımcısı-Tedarik Zinciri Yönetimi	Dr. Şenol DUMAN	08.01.2015
Genel Müdür Yardımcısı-İşletmeler ve Yatırımlar	Dr. Mahmut KARAMAN	04.02.2015

Dönem içinde ayrılan Üst Düzey Yöneticiler:

Görev	İsim	Görev Başlangıç Tarihi	Görev Bitiş Tarihi
Genel Müdür Yardımcısı Tedarik Zinciri Yönetimi	İsmail BABACAN	22.06.2009	02.01.2015
Genel Müdür Yardımcısı İşletmeler ve Yatırımlar	Yakup GÜLER	01.03.2012	02.01.2015

E. SERMAYE YAPISI

Şirketimizin kayıtlı sermayesi 31.12.2014 tarihi itibarıyla 200.000.000 TL, çıkarılmış sermayesi ise 334.000.000 TL'dir.

Tablo 1 : SERMAYE YAPISI

Ortaklarımız	Hisse Tutarı-TL	Pay
Türkiye Tarım Kredi Kooperatifleri Merkez Birliği	253.673.000	75,95%
Diğer	80.327.000	24,05%
Toplam	334.000.000	100,00%

F. TESİSLERİMİZ İLE İLGİLİ BİLGİLER

Şirketimiz tesis, depo ve idari binalardan oluşan, 144.303 m²'si kapalı alan olmak üzere toplam 409.263 m²'lik gayrimenkul varlığına sahiptir.

Gübretaş, Yarımca Tesisleri 685.000 ton/yıl kimyevi gübre, İzmir Tesisleri 25.000 ton/yıl sıvı ve toz gübre kapasitesi olmak üzere toplam 710.000 ton/yıl üretim kapasitesine sahiptir.

Gübretaş'a ait olan depoların toplam kapasitesi 400.000 tondur.

Tablo 2 : GAYRİMENKULLER

Yönetim	Kapalı Alan m ²	Depolar	Kapalı Alan m ²
Genel Müdürlük	2.250	Kocaeli Yarımca Deposu	22.381
Yarımca Tesisleri - Ofis	2.410	Samsun Deposu	6.211
İzmir Tesisleri - Ofis	570	Kocaeli Köseköy Deposu	6.424
Ankara Bölge - Ofis	120	İzmir Helvacı Deposu	22.671
Samsun - Ofis	210	İskenderun Akçay Deposu	10.923
Toplam	5.560	İskenderun Sarıseki Deposu	18.474
Üretim Tesisleri	Kapalı Alan m ²	Tekirdağ Deposu	7.189
Kocaeli Yarımca Tesisleri	23.616	İzmir Foça Deposu	1.733
İskenderun Tesisleri	15.581	Toplam	96.006
İzmir Tesisleri	1.750	Eski Genel Müdürlük Binası	1.590
Foça Tesisleri	200	Genel Toplam	144.303
Toplam	41.147		

Tablo 3 : GÜBRETAS GÜBRE ÜRETİM VE DEPOLAMA KAPASİTESİ-TON

Yarımca Tesisleri	Kapasite-Ton	Bölge	Kapasite-Ton
TSP	185.000	Yarımca Depoları	121.000
NPK 1 (Kompoze Gübre)	200.000	İskenderun Depoları	119.000
NPK 2 (Kompoze Gübre)	300.000	İzmir Depoları	97.000
Toplam	685.000	Samsun Depoları	30.000
İzmir Tesisleri	Kapasite-Ton	Tekirdağ Depoları	30.000
Sıvı ve Toz Gübre	25.000	İzmir Sıvı Deposu	3.000
Genel Toplam	710.000	Toplam	400.000

G. BAĞLI ORTAKLIKLAR VE İŞTİRAKLER

Razi Petrochemical Co.

1968 yılında kurulan Razi Petrochemical Co. şirketi, İran'ın önde gelen firmalarından biri olup gübre ve gübre hammaddeleri üretimi alanında faaliyet göstermektedir. 3.515.000 ton/yıl hammadde ve gübre üretim kapasitesi olan Razi Petrochemical Co. ürünlerini ağırlıklı olarak ihraç etmektedir.

Gübretas %48,88 paya sahip olduğu Razi Petrochemical Co. şirketi ile 2008 Haziran'dan itibaren mali tablolarını konsolide olarak çıkarmaktadır.

Razi Petrochemical Co.'nun %100 sermayesine sahip olduğu bağlı ortaklığı olan Raintrade Petrokimya ve Dış Ticaret A.Ş. İstanbul'da yerleşik olup Razi Petrochemical Co.'nun dış ticaret işlemlerini yürütmektedir.

Razi Petrochemical Co.'nun %100 sermayesine sahip olduğu bağlı ortaklığı olan Arya Phosphoric Jonoob Co. 126.000 ton/yıl kapasiteli fosforik asit üretim tesisine sahip olup fosforik asit üretimi ve satışı yapmaktadır.

Negmar Denizcilik Yatırım A.Ş.

2008 yılında kurulan Negmar Denizcilik Yatırım A.Ş. deniz taşımacılığı sektöründe faaliyet göstermektedir. Ayrıca Ro-Ro taşımacılığı yapan İstanbul Lines Denizcilik Yatırım A.Ş. ile lojistik sektöründe faaliyet gösteren Etis Lojistik A.Ş.'de Negmar Denizcilik ve Yatırım A.Ş.'nin iştirakidir.

Tarkim Bitki Koruma Sanayi ve Ticaret A.Ş.

2009 yılında kurulan Tarkim Bitki Koruma Sanayi ve Ticaret A.Ş. bitki koruma ürünleri üretimi ve satışı alanında faaliyet göstermektedir. Tarkim'in üretim kapasitesi 12.000 ton/yıl'dır.

İmece Prefabrik Yapı Tarım Makineleri Temizlik ve Güvenlik Hizmetleri San.Tic A.Ş.

1974 yılında kurulan İmece Prefabrik Yapı Tarım Makineleri Temizlik ve Güvenlik Hizmetleri Sanayi Ticaret A.Ş. betonarme ve çelik konstrüksiyon yapı inşası ve hizmetleri ile kalıp imalatı alanında faaliyet göstermektedir.

Tarnet Tarım Kredi Bilişim ve İletişim Hizmetleri A.Ş.

1996 yılında kurulan Tarnet Tarım Kredi Bilişim ve İletişim Hizmetleri A.Ş. bilgi teknolojileri alanında faaliyet göstermektedir.

Tablo 4 : BAĞLI ORTAKLIK

Şirket Adı	Hisse Oranı %
Razi Petrochemical Co.	48,88

Tablo 5 : İŞTİRAKLER

Şirket Adı	Hisse Oranı %
Negmar Denizcilik Yatırım A.Ş.	40,00
Tarkim Bitki Koruma San. ve Tic. A.Ş.	40,00
Tarnet Tar. Kre. Bil. Hiz. San Tic. A.Ş.	17,00
İmece Pref. Yapı Tar. Mak. Tem. Güv. Hiz. San. Tic. A.Ş.	15,00

H. KÂR PAYI DAĞITIMI

1 TL nominal değerli paya ödenen nakit kâr payı oranı (brüt) Tablo 6'da sunulmuştur:

Tablo 6 : YILLAR İTİBARIYLA HİSSE BAŞINA KÂR DAĞITIM ORANI

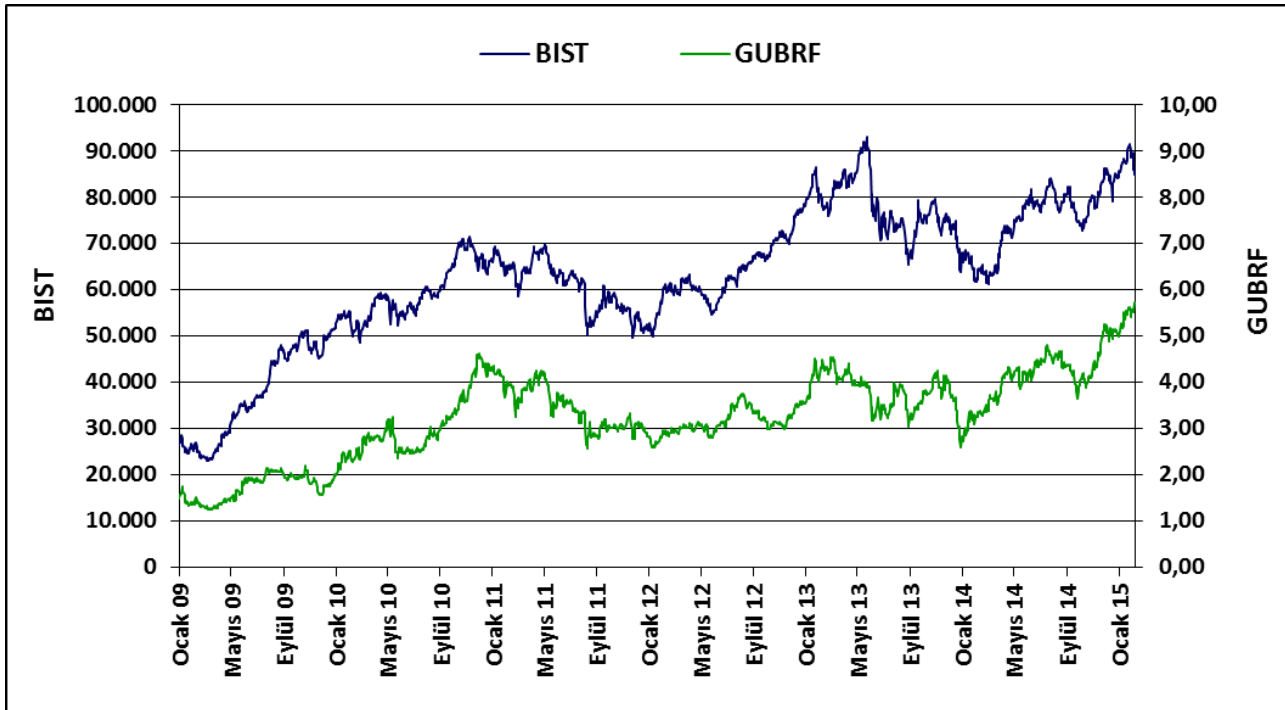
2013	2012	2011	2010	2009
% 20	-	-	-	-

İ. HİSSE SENEDİ PERFORMANSIMIZ

Borsa İstanbul'da işlem gören hisse senedimizin 2014 yılı içerisindeki 3 aylık dönemler itibariyle kapanış fiyatları aşağıdaki gibidir:

02.01.2014	31.03.2014	30.06.2014	30.09.2014	31.12.2014
2,72	3,78	4,48	3,92	5,02

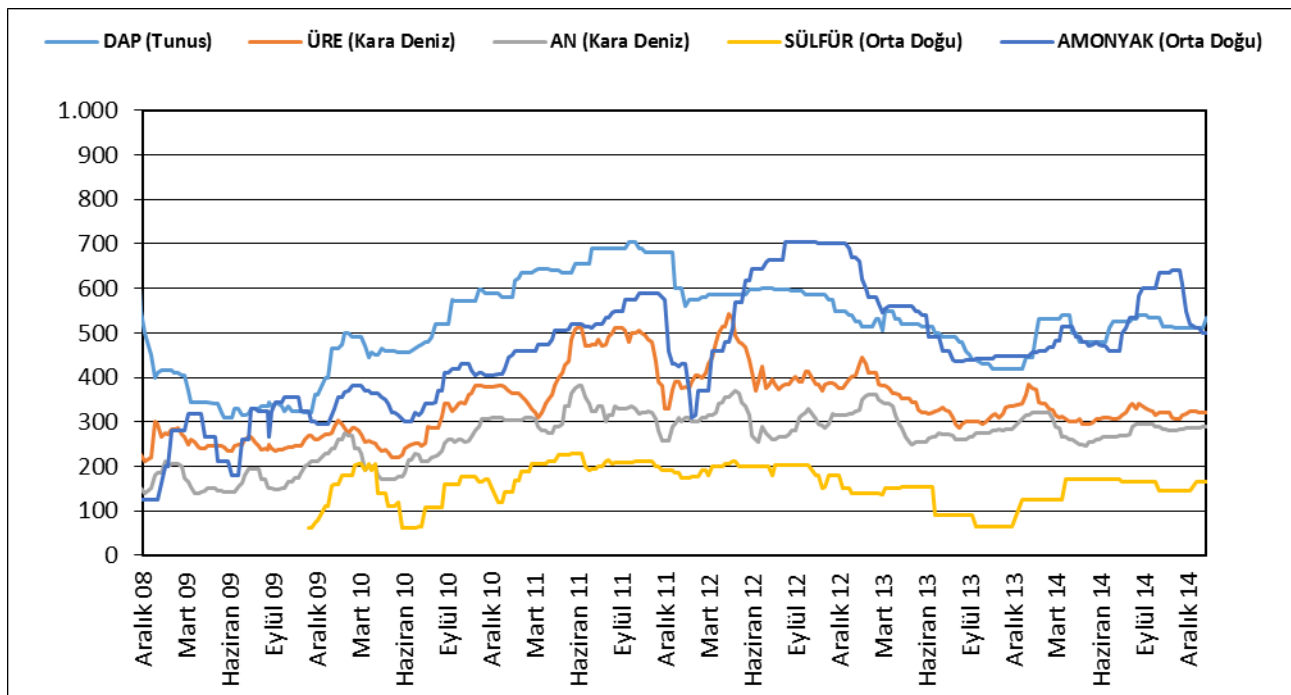
Grafik 1 : HİSSE SENEDİ PERFORMANSIMIZ



II. TÜRKİYE'DE GÜBRE SEKTÖRÜ VE GÜBRETAS'IN SEKTÖRDEKİ YERİ

Ülkemiz, kimyevi gübre üretiminde kullanılan hammadde kaynaklarına sahip değildir. Doğalgaz, fosfat kayası, potasyum tuzları gibi ana girdilerin yaklaşık % 95'i dış pazarlardan temin edilmektedir. Dışa bağımlılık nedeniyle uluslararası pazar koşulları ve döviz kurları sektörümüz için önemli unsurlar olmaktadır.

Grafik 2 : ULUSLARARASI PAZARLARDAKİ GÜBRE FİYATLARI-FOB USD/TON



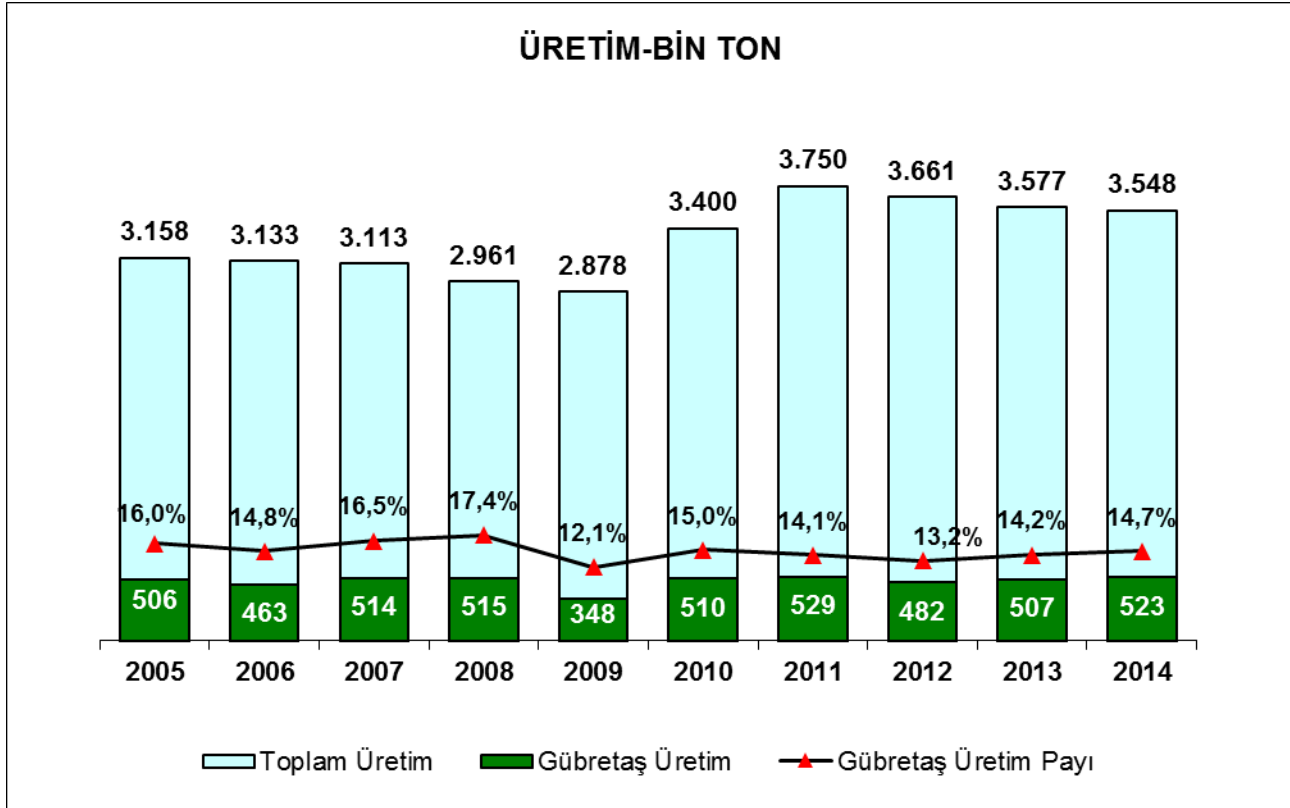
A. TÜRKİYE GÜBRE SEKTÖRÜ ÜRETİMİ

Gübre üretimi için gerekli doğal kaynaklara sahip olmayan ülkemizde ara malı ve kompoze gübre üretimi yapılmakta fakat bunun için gerekli girdiler ithal edilmektedir.

Tablo 7 : TÜRKİYE GÜBRE SEKTÖRÜ ÜRETİM KAPASİTESİ-TON

Yıllar	2014	2013	2012	2011	2010	2009
Kapasite	5.734.900	5.714.000	5.714.000	5.714.000	5.474.000	5.474.000

2013 yılında gübre üretimi 3.576.598 ton iken 2014 yılı sonunda bu rakam %0,81 azalarak 3.547.796 ton olarak gerçekleşmiştir. Üretimin %43,84'sini kompoze ürünler oluşturmaktadır.

Grafik 3 : TÜRKİYE GÜBRE ÜRETİMİ VE GÜBRETAS'IN ÜRETİMDEKİ PAYI


B. TÜRKİYE GÜBRE SEKTÖRÜ SATIŞLARI

2013 yılında Türkiye geneli toplam gübre tüketimi 5.813.612 ton iken, 2014 yılı sonunda bu rakam %5,88 azalarak 5.471.518 ton olarak gerçekleşmiştir.

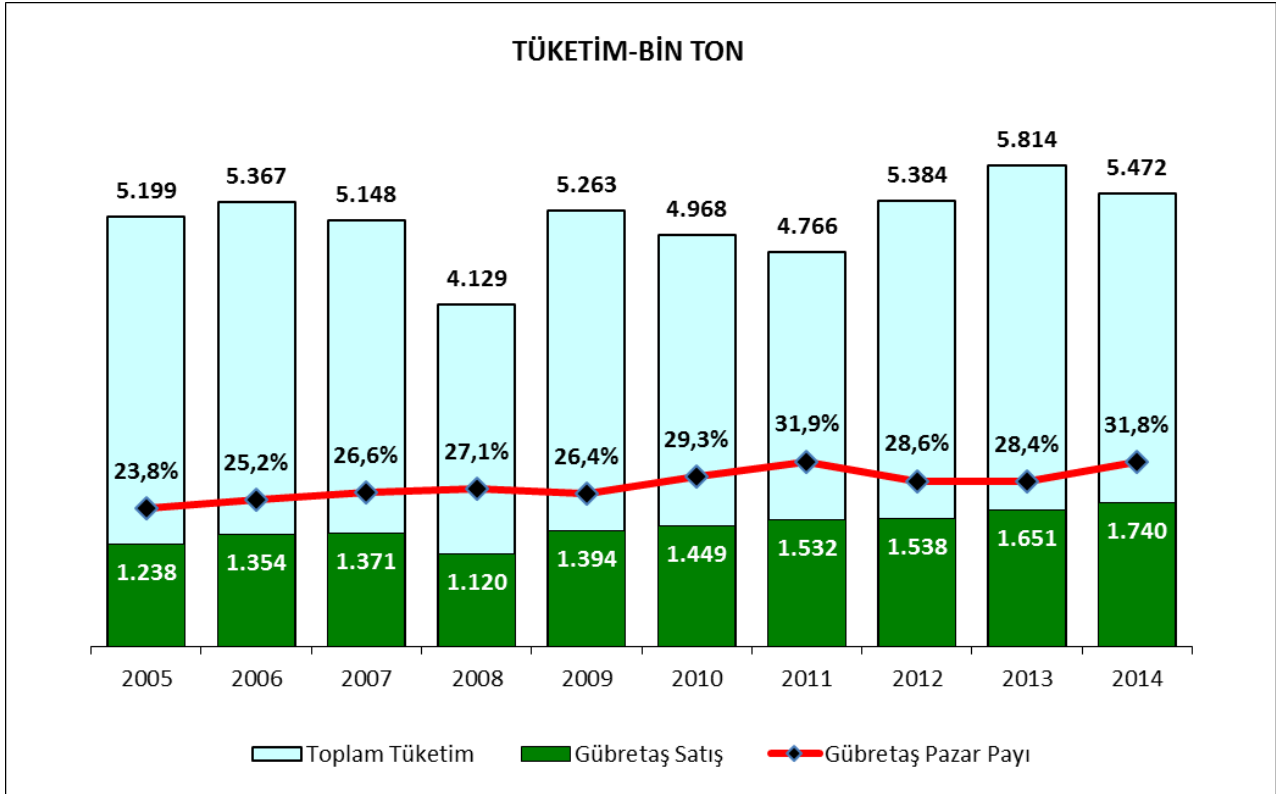
Tablo 8 : SEKTÖRÜN ÜRÜN BAZINDA YILLIK SATIŞ MİKTARLARI-TON

ÜRÜN	2014	2013	Değişim
KOMPOZE	1.713.415	1.694.630	1,11%
ÜRE	1.074.122	1.100.864	-2,43%
AN	945.454	1.040.160	-9,10%
CAN	736.495	798.594	-7,78%
AS	431.857	499.101	-13,47%
DAP	505.565	615.745	-17,89%
P.NİTRAT	28.324	22.700	24,78%
TSP	25.457	26.166	-2,71%
P.SÜLFAT	8.731	13.707	-36,30%
NSP	2.098	1.945	7,76%
TOPLAM	5.471.518	5.813.612	-5,88%

2014 yılında Türkiye geneli toplam ihracat %57,81 artarak 286.520 ton, ithalat ise %7,95 artarak 3.167.431 ton olarak gerçekleşmiştir.

Türkiye genelinde toplam satışlarda 2013 yılına göre azalış olmasına rağmen Şirketimizin 2014 yılı satışları ise %5,38 oranında artmıştır. Bunun neticesinde 2013 yılında %28,40 olan sektördeki pazar payımız 2014 yılında %31,80 olarak gerçekleşmiştir.

GRAFİK 4 –TÜRKİYE GÜBRE TÜKETİMİ VE GÜBRETAS’IN PAYI



III. GÜBRE FABRİKALARI T.A.Ş. FAALİYETLERİ

Gübretas Türkiye'nin kimyevi gübre sektöründe faaliyet gösteren ilk ve öncü firmasıdır. Sektörde yüzde 31,58'lik bir pazar payına sahip olan şirketin satışlarının önemli bir kısmı Tarım Kredi Kooperatifleri aracılığı ile gerçekleştirilmektedir. Türkiye genelinde 7 bölge satış müdürlüğü bulunmaktadır. 1.820'i Tarım Kredi Kooperatifi, 945'i özel olmak üzere 2.765 bayisi ile Türkiye'nin tarımsal üretim yapılan her noktasında satış yapmaktadır.

A. ÜRETİM

Şirketimiz 2014 yılında 117.700 ton TSP ve 405.313 ton kompoze gübre olmak üzere toplam 523.013 ton gübre üretmiştir. Ayrıca 6.268.036 lt-kg sıvı ve toz gübre üretimi gerçekleşmiştir.

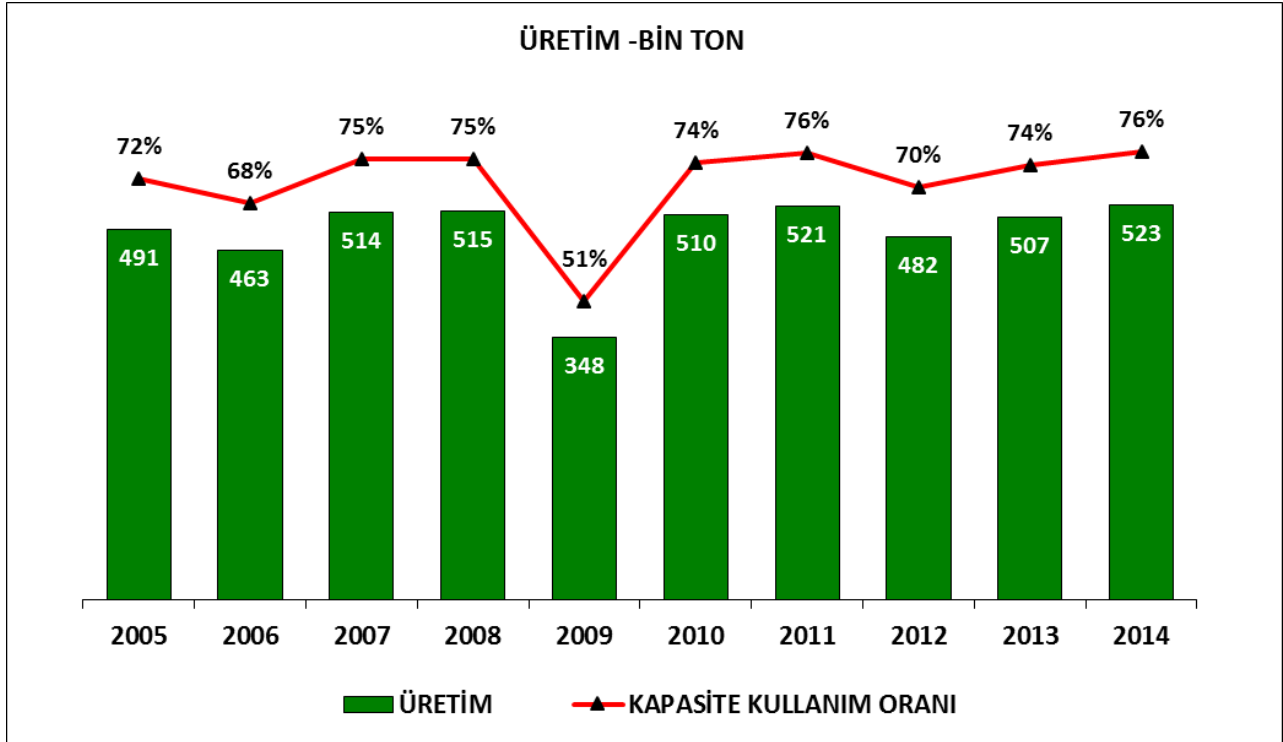
Katı gübre üretimi 2014 yılında 2013 yılına göre %3,16 artmıştır. Katı, sıvı ve toz gübre üretim toplamı ise 2013 yılına göre %3,31 artmıştır.

Üretilen ürünün bir kısmı ara ürün olarak üretimde kullanılmıştır. 2014 yılında kapasite kullanım oranı %76,35 olarak gerçekleşmiştir.

Tablo 9 : ÜRÜN BAZINDA ÜRETİM MİKTARLARI-TON

Ürün	2014	2013	Değişim
Kompoze Gübre	523.013	507.000	3,16%
Sıvı ve Toz Gübre	6.268	5.342	17,33%
GENEL TOPLAM	529.281	512.342	3,31%

GRAFİK 5 –YILLAR İTİBARIYLA ÜRETİM MİKTARLARI VE KAPASİTE KULLANIM ORANLARI



B. SATIŞ VE ALIMLAR

Şirketimiz 2014 yılında 1.740.012 ton katı, 19.141.493 lt-kg sıvı ve toz gübre satışı gerçekleştirmiştir. 2013'de ise 1.651.237 ton katı, 16.169.849 lt-kg sıvı ve toz gübre satışı gerçekleştirmiştir.

2013 yılında 1.904.845 ton alım yapılırken 2014'te bu miktar %1,5 azalarak 1.877.179 ton olmuştur. 2013 yılında 10.908 ton ihracat yapılırken 2014'te ihracat 14.765 ton olarak gerçekleşmiştir.

Tablo 10 : SATIŞ İTHALAT VE İÇ ALIM BİLGİLERİ-TON

	2014	2013	Değişim
İç Alımlar	250.988	309.006	-18,78%
İthalat	1.626.191	1.595.839	1,90%
Toplam Alımlar	1.877.179	1.904.845	-1,45%
Satışlar	1.740.012	1.651.237	5,38%

Tablo 11 : ÜRÜN GRUPLARINA GÖRE SATIŞLAR-TON

Katı Kimyevi Gübreler	2014	2013	Değişim
KOMPOZE	599.356	587.737	1,98%
AN	290.127	306.597	-5,37%
CAN	232.435	214.380	8,42%
ÜRE	318.812	258.330	23,41%
DAP	204.392	186.654	9,50%
AS	90.054	91.611	-1,70%
Diğer	4.836	5.929	-18,43%
Katı Gübre Toplamı	1.740.012	1.651.237	5,38%
Sıvı ve Toz Gübre	19.141	16.169	18,37%
Genel Toplam	1.759.153	1.667.407	5,50%

C. YATIRIMLAR

Yarımcı Tesislerimizde 500.000 ton kapasiteli ikiz NPK-DAP tesisi ve 25.000 ton kapasiteli amonyak tankı inşaatımız devam etmektedir. İkiz NPK-DAP tesisimizin 2015 yılı Nisan ayında devreye alınması planlanmaktadır.

Tablo 12 : 2014 YILI YATIRIMLARI-TL

YATIRIM	TUTAR-TL
Arazi ve Arsalar	11.201.123
Yeraltı ve Yerüstü Düzenleri	1.091.659
Binalar	4.385.403
Tesis Makine ve Cihazlar	1.024.717
Taşıtlar	779.499
Demirbaşlar	2.681.972
Özel Maliyetler	141.467
Yapılmakta Olan Yatırımlar	67.399.842
TOPLAM	88.705.683

D. ARAŞTIRMA GELİŞTİRME FAALİYETLERİ

Türkiye Toprak Verimliliği Haritası

“Türkiye Toprak Verimliliği Haritası Projesi” çalışmaları devam etmektedir. Bu projede ülkemiz topraklarının verimlilik değerleri haritasının oluşturulması amaçlanmaktadır. Bu doğrultuda, mevcut nitelik ve nicelik bilgileri, konumsal verilerle sınıflandırılarak harita programı vasıtasıyla konumlar altındaki alt alanlara veriler şeklinde girilmektedir. Bugüne kadar GPS ile konum tayini yapılarak alınan toplam 7.000 noktanın analizi yapılmıştır. Çiftçilerden gelen toprak örneklerinde de analizler yapılmakta, gübreleme önerilerini de içeren raporlar toprak sahiplerine ulaştırılmaktadır.

Ürün ve Kalite Geliştirme Çalışmaları

Ürün geliştirme çalışmaları kapsamında, bitkinin ihtiyaçları ve bölgesel şartlar dikkate alınarak fındığa özel kompoze gübre için çalışmalar sonuçlandırılmış, Doğu Karadeniz için “Çotanak Fertil”, Batı Karadeniz için “Süper Çotanak” ürünlerinin üretimine geçilmiştir.

Yavaş salınımlı ve kontrollü salınımlı gübrelere ilişkin çalışmalar devam etmektedir. Katı, sıvı ve toz gübrellerimizde yeni tescil çalışmaları yapılmıştır.

İzmir laboratuvarımız analiz kapsamı genişleyerek çalışmalarına devam etmektedir. İskenderun laboratuvarımız Sarıseki’de bulunan yeni binamıza taşınmış ve faaliyetlerine başlamıştır.

E. İDARİ FAALİYETLER

Şirket Üst Yönetimi

Şükrü KUTLU – Genel Müdür

Hukukçu - Yönetici

1970 yılında Amasya’da doğdu. Şükrü Kutlu, Ankara Üniversitesi Hukuk Fakültesi’nden 1991 yılında mezun olduktan sonra yüksek lisansını Gazi Üniversitesi Özel Hukuk Anabilim Dalında tamamladı.

İş hayatına 1992 yılında Sayıştay Başkanlığı’nda Denetçi Yardımcısı olarak başlayan Şükrü Kutlu, çalıştığı süre içerisinde Denetçi ve Baş Denetçi unvanlarıyla merkezde ve ilgili kurumların faaliyet gösterdiği bölgelerde yerinde denetim görevini yerine getirdi. Şükrü Kutlu, 2003 yılında Türk Telekom A.Ş.’de Genel Müdür Yardımcısı olarak göreve başladı. Türk Telekom’da görev yaptığı 12 yıl boyunca İnsan Kaynakları, Regülasyon ve Destek Hizmetleri’nden sorumlu Genel Müdür Yardımcısı olarak birçok başarılı projeyi hayata geçirdi. Özellikle Türk Telekom’un özelleştirilmesinden sonra insan kaynakları dönüşüm ve değişim projeleriyle, şirket organizasyon yapısının segment ve verimlilik odaklı olarak yeniden tasarlanması ve uygulamaya alınması, işgücü dönüşümü projesi kapsamında çalışan sayısının azaltılması, performans bazlı insan kaynakları sistemine geçilmesi, kariyer yönetim sisteminin uygulanması gibi onlarca başarılı projeye liderlik etti. Özelleşen ve tekeli kaldırılan Türk Telekom’un rekabete ve regülasyona uyum sağlaması süreçlerini yönetti. Ayrıca Türk Telekom’un destek hizmetlerinin maliyetlerinin düşürülmesinde ve gayrimenkullerinin değerlendirilmesinde hayata geçirdiği optimizasyon projeleriyle şirketin kârlılığının devamında önemli rol oynadı. Bu görevinin yanı sıra 2003-2014 yılları arasında şu görevleri de yürüttü:

- Türkiye Cumhuriyeti Devlet Demir Yolları Yönetim Kurulu Üyeliği,
- TÜRKSAT Uydu ve Haberleşme A.Ş Yönetim Kurulu Üyeliği,
- Türkiye Kamu İşverenleri Sendikası Yönetim Kurulu Üyeliği,
- Türkiye Masa Tenisi Federasyonu Yönetim Kurulu Üyeliği,
- Türk Telekom Sağlık ve Sosyal Yardım Vakfı kuruculuğu ve Yönetim Kurulu Başkanlığı,
- Türk Telekom Spor Kulübü Yönetim Kurulu Üyeliği ve Asbaşkanlığı

23.02.2015 tarihinden itibaren Gübretaş Genel Müdürü olarak görev yapmaktadır. Ayrıca Razi Petrochemical Co. Yönetim Kurulu Üyesi, Arya Fosforik Jonoub Co. Yönetim Kurulu Başkanlığı,

Raintrade Petrokimya A.Ş. Yönetim Kurulu üyesidir. Profesyonel yöneticiliğin yanı sıra Avukatlık, Noterlik ve Yeminli Mali Müşavirlik belgelerine sahip olan Şükrü Kutlu evli ve üç çocuk babasıdır.

Ferhat ŞENEL–Genel Müdür Yardımcısı

İşletmeci-Yönetici

01.12.1960 Tokat'ta doğdu. Yükseköğrenimini 1984 yılında İstanbul Üniversitesi İşletme Fakültesi'nde tamamlamıştır. Eğitim sonrası iş hayatına Türkiye Kalkınma Bankası'nda başlamış, 1998 yılına kadar çeşitli görevlerde bulunmuştur. 1998-2004 döneminde çeşitli kuruluşlarda üst düzey yöneticilik görevleri üstlenmiştir. 2004 yılında Gübretaş'ta Genel Müdür Yardımcısı olarak göreve başlamıştır. Razi Petrochemical Co. ve Arya Phosphoric Jonoob Co. Yönetim Kurulu Üyesidir. İngilizce bilen Ferhat Şenel evli ve iki çocuk babasıdır.

Tahir OKUTAN – Genel Müdür Yardımcısı

Ziraat Mühendisi–Yönetici

03.02.1966 Afyon'da doğdu. Yükseköğrenimini 1988 yılında Atatürk Üniversitesi Ziraat Fakültesi'nde tamamlamıştır. Ayrıca 1998 yılında Anadolu Üniversitesi İktisat Fakültesi'nden mezun olmuştur. Ardından Dumlupınar Üniversitesi Sosyal Bilimler Enstitüsü İşletme Ana Bilim Dalı Yönetim ve Organizasyon Bölümü'nde yüksek lisans yapmıştır. Tarım Kredi Kooperatifleri'nde iş hayatına başlamış ve 2006 yılına kadar çeşitli üst düzey görevlerde bulunmuştur. 2006 yılında Gübretaş'ta Genel Müdür Yardımcısı olarak göreve başlamıştır. Tarkim Bitki Koruma Sanayi ve Ticaret A.Ş.'de Yönetim Kurulu Başkanlığı görevini yürüten Tahir Okutan evli ve iki çocuk babasıdır.

Dr. Şenol DUMAN – Genel Müdür Yardımcısı

Öğretim Görevlisi-Yönetici

1968 yılında Konya-Karapınar'da doğdu. 1990 yılında Ankara Üniversitesi Siyasal Bilgiler Fakültesi Kamu Yönetimi bölümünden mezun oldu. Kamu Yönetimi ve Uluslararası İlişkiler alanında yüksek lisans ve doktora çalışmalarını yurtdışında yaptı. University of Pittsburgh'ta özelleştirme konulu doktorasını tamamladı. 2003'te Türkiye'ye döndü. 2003-2004 yıllarında Atılım Üniversitesi İşletme Fakültesinde öğretim üyeliği ve Dekan Yardımcılığı yaptı. TÜRKSAT A.Ş. kuruluşunda Yönetim Kurulu üyesi olarak görev aldı ve 2004-2008 yılları arasında Genel Müdür Yardımcısı olarak çalıştı. 2008-2014 arasında İstanbul'da özel sektörde telekomünikasyon alanında çalıştı. Gaziantep Üniversitesi'nde Kamu Yönetimi alanında Yardımcı Doçent olarak çalıştıktan sonra 8 Ocak 2015 tarihi itibarıyla GÜBRETAS'ta Tedarik Zinciri Yönetimi'nden sorumlu Genel Müdür

Yardımcısı olarak görev yapmaya başladı. Ayrıca Raintrade Petrokimya A.Ş. Yönetim Kurulu üyesidir. İngilizce ve Arapça bilen Şenol Duman evli ve 2 çocuk sahibidir.

Dr. Mahmut KARAMAN – Genel Müdür Yardımcısı

Makine Mühendisi-Yönetici

1969 yılında İstanbul'da doğdu. 1990 yılında Yıldız Teknik Üniversitesi Makine Mühendisliği Bölümünden mezun oldu. Kontrol sistemleri alanında Master ve Doktora eğitimini ABD'de 1997 yılında tamamladı. İşletme yüksek lisansını Colorado Üniversitesi Boulder, Leeds School of Business'tan 2007 yılında aldı. 1998-2008 yılları arasında dünyanın lider harddisk üreticisi SEAGATE TECHNOLOGY firmasında Kontrol Sistemleri, Ar-Ge ve tasarım çalışmaları yaptı. 2008-2013 yılları arasında sırasıyla Türk Hava Yolları (THY) ve Katar Hava Yolları'nda Gelir Yönetimi Başkanlığı görevlerinde bulundu. 2013-2015 yılları arasında Yıldız Teknoloji Geliştirme Bölgesi Genel Müdürü olarak görev yaptıktan sonra 4 Şubat 2015 tarihi itibarıyla GÜBRETAS'ta İşletmeler ve Yatırımlar'dan sorumlu Genel Müdür Yardımcılığı görevine başladı. İngilizce bilen Mahmut Karaman evli ve 3 çocuk babasıdır.

Personel Sayısı

2014 yılı içerisinde personel durumumuzda meydana gelen değişiklikleri gösteren tablo aşağıda sunulmuştur.

Tablo 13 : Personel Durumu

PERSONEL	2014	2013	Değişim
Genel Müdürlük	90	89	1,12%
Yarımca Tesisleri	257	271	-5,17%
Bölge Satış Müdürlükleri	77	68	13,24%
TOPLAM	424	428	-0,93%

Toplu İş Sözleşmesi

Mevcut toplu iş sözleşmesi 2013-2014 yıllarını kapsamaktadır. 2 yılı kapsayan Toplu İş Sözleşmesi 2013 yılı içerisinde imzalanmıştır. 2014 yılı içerisinde işveren-sendika ilişkilerinde olumsuz bir durum yaşanmamıştır.

Eğitim Faaliyetlerimiz

Eğitimlerimiz çalışanlarımızın, yönetsel, bireysel ve mesleki yetkinliklerini geliştirmeye yönelik olmuştur. 2014 yılı içerisinde toplam 781 personelimizin katılımı ile 7.597 saat eğitim gerçekleştirilmiştir.

IV. RAZİ PETROCHEMICAL CO. FAALİYETLERİ

A. ÜRETİM

877.000 m²'lik alan üzerine kurulu Razi Petrokimya Co. İran'ın en büyük gübre ve gübre hammaddeleri üretim komplekslerinden biridir. Razi Petrochemical Co.'nun 3.515.000 ton/yıl üretim kapasitesi olup fosforik asit üretim ve satışı gerçekleştiren bağlı ortaklığı Arya Phosphoric Jonoub Co.'nun 126.000 ton/yıl kapasitesi ile birlikte toplam kapasitesi 3.641.000 ton/yıl olmaktadır.

Razi Petrochemical Co. ve bağlı ortaklığı Arya Phosphoric Co.'da 2014 yılında 1.712.689 ton muhtelif cinslerde mamül üretilmiş, kapasite kullanım oranı % 47 olarak gerçekleşmiştir.

Tablo 14 : RAZİ PETROCHEMICAL CO. ÜRETİM-TON

Ürün	2014	2013	Değişim	Kapasite	2014 KKO
Amonyak	777.187	674.620	15,20%	1.336.000	58,17%
Kükürt	356.304	355.717	0,17%	508.000	70,14%
Üre	306.840	424.880	-27,78%	594.000	51,66%
Sülfürik Asit	196.036	143.842	36,29%	627.000	31,27%
Fosforik Asit	45.513	30.695	48,27%	126.000	36,12%
DAP	30.809	2.169	1.320,42%	450.000	6,85%
Toplam	1.712.689	1.631.923	4,95%	3.641.000	47,04%

B. SATIŞ

Razi Petrochemical Co. ve bağlı ortaklıklarında 2014 yılında 1.431.175 ton ürün satılarak 1.308.410.465 TL hasılat elde edilmiştir. Razi Petrochemical Co. 2013 yılı satışlarının 1.068.971 tonu ihracat, 362.204 tonu ise iç satışlardır. 2014 yılında ihracatın payı %74,69'dur.

Tablo 15 : RAZİ PETROCHEMICAL CO. SATIŞ-TON

Ürün	2014	2013	Değişim
Amonyak	661.308	478.214	38,29%
Kükürt	330.916	261.127	26,73%
Üre	300.404	449.292	-33,14%
Sülfürik Asit	56.223	52.518	7,05%
Fosforik Asit	45.204	32.739	38,07%
DAP	37.120	9.344	297,26%
Toplam	1.431.175	1.283.234	11,53%

C. YATIRIMLAR

Razi Petrochemical Co. tesislerinde mevcut tesislerin verimlilik artışına dönük yatırımlar ve renovasyon yatırımları gerçekleştirilmiştir. Ayrıca 30.000 ton kapasiteli amonyak tankı inşaatı da devam etmektedir.

Tablo 16 : RAZİ PETROCHEMICAL CO. YATIRIM-TL

YATIRIM	TUTAR-TL
Binalar	5.192.104
Tesis Makine ve Cihazlar	1.162.243
Taşıtlar	40.362
Demirbaşlar	370.909
Yapılmakta Olan Yatırımlar	32.035.392
TOPLAM	38.801.010

V. FİNANSAL YAPI

A. BİLANÇO AKTİF-TL

VARLIKLAR	31 Aralık 2014	31 Aralık 2013
Dönen Varlıklar	1.911.282.250	1.753.759.239
Nakit ve nakit benzerleri	462.850.161	568.223.098
Finansal yatırımlar	7.690.360	3.207.694
Ticari Alacaklar	432.767.323	406.565.014
- İlişkili taraflardan ticari alacaklar	114.642.648	75.727.185
- Diğer ticari alacaklar	318.124.675	330.837.829
Diğer Alacaklar	154.673.329	171.609.213
- İlişkili taraflardan diğer alacaklar	1.255.280	1.945.063
- Diğer alacaklar	153.418.049	169.664.150
Stoklar	717.430.187	505.850.794
Peşin ödenmiş giderler	73.787.779	34.817.480
Cari dönem vergisiyle ilgili varlıklar	3.490.583	4.761.811
Diğer Dönen Varlıklar	58.592.528	58.724.135
Duran Varlıklar	1.360.363.173	1.293.468.091
Diğer Alacaklar	164.267.699	164.673.423
- İlişkili taraflardan ticari alacaklar	119.832.242	118.039.402
- Diğer ticari alacaklar	44.435.457	46.634.021
Finansal Yatırımlar	2.737.515	2.737.515
Özkaynak Yöntemiyle Değerlenen Yatırımlar	7.481.377	7.057.522
Yatırım Amaçlı Gayrimenkuller	103.334.153	103.334.153
Maddi Duran Varlıklar	906.904.862	832.045.970
Maddi Olmayan Duran Varlıklar	148.426.924	148.949.164
-Şerefiye	148.146.765	148.811.828
-Diğer Maddi Olmayan Duran Varlıklar	280.159	137.336
Peşin ödenmiş giderler	9.315.874	30.143.512
Ertelenmiş Vergi Varlığı	17.876.267	4.522.794
Diğer Duran Varlıklar	18.502	4.038
TOPLAM VARLIKLAR	3.271.645.423	3.047.227.330

B. BİLANÇO PASİF-TL

KAYNAKLAR	31 Aralık 2014	31 Aralık 2013
Kısa Vadeli Yükümlülükler	1.690.392.311	1.622.217.341
Kısa vadeli borçlanmalar	632.983.748	680.148.796
Uzun vadeli borçlanmaların kısa vadeli kısımları	29.359.714	22.023.750
Ticari Borçlar	728.864.552	645.354.835
- İlişkili taraflara ticari borçlar	35.398	9.259.739
- Diğer ticari borçlar	728.829.154	636.095.096
Diğer Borçlar	113.324.555	109.763.815
Ertelenmiş gelirler	59.620.935	48.927.711
Çalışanlara sağlanan faydalar kapsamında borçlar	6.601.077	13.599.788
Kısa vadeli karşılıklar	81.914.628	101.382.484
- Çalışanlara sağlanan faydalara ilişkin karşılıklar	16.226.026	13.321.706
- Diğer kısa vadeli karşılıklar	65.688.602	88.060.778
Cari dönem vergisi ile ilgili yükümlülükler	37.723.102	1.016.162
Uzun Vadeli Yükümlülükler	302.840.755	299.003.611
Uzun vadeli borçlanmalar	147.162.707	179.982.133
Çalışanlara Sağlanan Faydalara İlişkin Karşılıklar	123.041.034	91.941.954
Ertelenmiş Vergi Yükümlülüğü	32.637.014	27.079.524
ÖZKAYNAKLAR	1.278.412.357	1.126.006.378
Ödenmiş sermaye	334.000.000	334.000.000
Yeniden değerlendirme ve ölçüm kazanç/kayıpları	218.073.621	209.923.776
Yabancı para çevrim farkları	-133.068.622	-125.735.921
Kârdan Ayrılan Kısıtlanmış Yedekler	28.477.401	18.082.652
- Yasal Yedekler	27.094.749	16.700.000
- Sermayeye Eklenecek Gayrimenkul Satış Kazancı	1.382.652	1.382.652
Geçmiş Yıllar Kârları	267.419.383	249.900.199
Net Dönem Kârı	210.609.765	94.713.933
Kontrol gücü olmayan paylar	352.900.809	345.121.739
TOPLAM KAYNAKLAR	3.271.645.423	3.047.227.330

C. GELİR TABLOSU-TL

SÜRDÜRÜLEN FAALİYETLER	31 Aralık 2014	31 Aralık 2013
Hasılat	2.848.230.035	2.265.437.409
Satışların Maliyeti (-)	(2.125.449.593)	(1.683.267.296)
BRÜT KÂR	722.780.442	582.170.113
Genel Yönetim Giderleri (-)	(105.065.597)	(84.344.878)
Pazarlama Giderleri (-)	(199.631.603)	(166.243.163)
Esas Faaliyetlerden Diğer Gelirler	243.238.931	361.102.384
Esas Faaliyetlerden Diğer Giderler (-)	(142.421.557)	(293.898.582)
FAALİYET KÂRI / (ZARARI)	518.900.616	398.785.874
Yatırım Faaliyetlerinden Gelirler	16.521.346	52.814.347
Yatırım Faaliyetlerinden Giderler (-)	(25.691.938)	(61.666.133)
Özkaynak Yöntemiyle Değerlenen Yatırımların Karlarından/Zararlarından Paylar	851.843	(16.421.908)
FİNANSMAN GİDERİ ÖNCESİ FAALİYET KÂRI	510.581.867	373.512.180
Finansman Giderler (-)	(11.734.825)	(97.451.106)
SÜRDÜRÜLEN FAALİYETLER VERGİ ÖNCESİ KÂRI	498.847.042	276.061.074
Dönem Vergi Gideri (-) / Geliri	(71.806.592)	(3.315.313)
Ertelenmiş Vergi Gideri (-) / Geliri	13.823.880	8.005.857
DÖNEM KÂRI	440.864.330	280.751.618
Dönem Kârı'nın Dağılımı		
Kontrol Gücü Olmayan Paylar	230.254.565	186.037.685
Ana Ortaklık Payları	210.609.765	94.713.933
Pay Başına Kazanç (kr)	0,0063	0,0028

D. ORANLAR

	2014	2013	2012	2011	2010
LİKİDİTE ORANLARI					
Cari Oran	1,13	1,08	1,08	1,12	0,93
Asit Test Oranı	0,71	0,77	0,82	0,77	0,60
MALİ ORANLAR					
Finansal Kaldıraç Oranı	0,61	0,63	0,61	0,60	0,62
Öz Kaynaklar/ Aktif	0,39	0,37	0,39	0,40	0,38
VERİMLİLİK ORANLARI					
Stok Devir Hızı	3,47	4,10	3,72	3,58	5,08
Alacakların Tahsil Suresi	53,78	63,46	78,33	68,44	57,32
Aktif Devir Hızı	0,87	0,74	1,03	0,77	0,64
KÂRLILIK ORANLARI					
Brüt Kârlılık Oranı	0,25	0,26	0,29	0,31	0,31
Esas Faaliyet Kârlılık Oranı	0,15	0,15	0,22	0,23	0,24
FAVÖK Oranı	0,17	0,17	0,24	0,27	0,29

VI. BİLANÇO SONRASI GELİŞMELER

- Şirketimizde Tedarik Zinciri Yönetimi 'nden sorumlu Genel Müdür Yardımcısı olarak görev yapan Sn. İsmail BABACAN ve İşletmeler ve Yatırımlar'dan sorumlu Genel Müdür Yardımcısı olarak görev yapan Sn. Yakup GÜLER 02.01.2015 tarihinde görevlerinden istifa etmişlerdir. Tedarik Zinciri Yönetimi'nden sorumlu Genel Müdür Yardımcılığı görevine 08.01.2015 tarihinde Sn. Dr. Şenol DUMAN; İşletmeler ve Yatırımlar'dan sorumlu Genel Müdür Yardımcılığı görevine ise 04.02.2015 tarihinde Sn. Dr. Mahmut Karaman atanmışlardır.
- Şirketimiz Yönetim Kurulu Üyesi olarak görev yapan Sn. İshak GÜNDÜZ ve Sn. Mustafa ÇIRAK 05.01.2015 tarihi itibarıyla görevlerinden istifa etmiş olup boşalan Yönetim Kurulu Üyeliklerine Sn. Adem DANIŞIK ve Sn. Veli ALTUNKAŞ'ın seçilmişlerdir.
- Şirketimizin Yönetim Kurulu Üyesi Sn. Dr. Erol Demir 19.01.2015 tarihinde görevinden ayrılmıştır.
- Şirketimizin 21.01.2015 tarihli Yönetim Kurulu toplantısında;
 - Yönetim Kurulumuz bünyesinde kurulan Aday Gösterme Komitesi ve Ücret Komitesi üyeleri Sn. İshak GÜNDÜZ ve Sn. Mustafa ÇIRAK'ın Yönetim Kurulumuzdan ayrılmaları

nedeniyle boşalan komite üyeliklerine, Yönetim Kurulu Üyelerimizden Sn. Adem DANIŞIK ve Sn. Veli ALTUNKAŞ'ın seçilmesine,

- Kurumsal Yönetim Komitesi ve Riskin Erken Saptanması Komitesi üyesi Sn. Dr. Erol DEMİR'in Yönetim Kurulumuzdan ayrılması nedeniyle boşalan komite üyeliklerine, Yönetim Kurulu Üyelerimizden Sn. Selahattin AYDOĞAN'ın seçilmesine karar verilmiştir.

5. Şirketimiz Yönetim Kurulu kararı ile kayıtlı sermaye tavanımızın 200.000.000,-TL'den 1.000.000.000,-TL'ye çıkarılmasına ve esas sözleşme tadiline ilişkin Sermaye Piyasası Kurulu'na yapmış olduğumuz başvurumuz 29.01.2015 tarihinde onaylanmıştır. Sermaye Piyasası Kurulu'nun ilgili onayına istinaden şirketimiz esas sözleşmesinin 7. ve 14. maddelerinin değiştirilmesine ilişkin T.C. Gümrük ve Ticaret Bakanlığı'na yapmış olduğumuz başvuru 06.02.2015 tarihinde onaylanmıştır.
6. Şirketimiz ile Petrol-İş Sendikası arasındaki 2015 - 2016 yıllarını kapsayacak Toplu İş Sözleşmesi görüşmelerine 23.01.2015 tarihi itibarıyla başlamış olup süreç devam etmektedir.
7. Şirketimiz Genel Müdürü Sn. Osman BALTA 31.01.2015 tarihinde Genel Müdürlük ve Yönetim Kurulu Üyeliği görevlerinden ayrılmış olup boşalan Genel Müdürlük ve Yönetim Kurulu Üyeliği görevlerine Sn. Şükrü KUTLU atanmıştır.

VII. BAĞLILIK RAPORU SONUCU

6102 sayılı Türk Ticaret Kanunu'nun 199. Maddesi gereğince Yönetim Kurulu tarafından hazırlanan 01.01.2014-31.12.2014 hesap dönemine ait "Bağlılık Raporu" sonucu aşağıda sunulmuştur:

"Şirketimiz Yönetim Kurulu tarafından hazırlanan Bağlılık Raporu'nda, şirketimizin hakim ortağı ve hakim ortağın bağlı ortaklıkları ile 01.01.2014 - 31.12.2014 hesap dönemi içinde yapmış olduğu tüm işlemlerde, işlemin yapıldığı veya önlemin alındığı veya alınmasından kaçınıldığı anda tarafımızca bilinen hal ve şartlara göre, her bir işlemde uygun bir karşı edimin sağlandığı ve şirketi zarara uğratabilecek alınan veya alınmasından kaçınılan herhangi bir önlem bulunmadığı ve bu çerçevede denkleştirmeyi gerektirecek herhangi bir işlem veya önlemin olmadığı sonucuna ulaşılmıştır."

VIII. KURUMSAL YÖNETİM İLKELERİ UYUM RAPORU

A. BÖLÜM I - KURUMSAL YÖNETİM İLKELERİNE UYUM BEYANI

Gübre Fabrikaları T.A.Ş. (Gübretaş) olarak şirketimiz, Sermaye Piyasası Kurulu tarafından yayımlanan Kurumsal Yönetim Tebliği'nde yer alan ilkelere bağlı olarak faaliyetlerini sürdürmektedir. Gübretaş, şirketlerin sürdürülebilir bir büyümeye sahip olmasının en temel kurallarından birinin kurumsal yönetim uygulamaları olduğuna inanmaktadır. Bu nedenle başta pay sahipleri olmak üzere çalışanları, müşterileri ve ilgili bütün taraflar ile arasındaki ilişkileri kurumsal yönetim anlayışının evrensel unsurları olan hesap verebilirlik, eşitlik, şeffaflık ve sorumluluk anlayışıyla etkin bir yönetim ve denetim çerçevesinde yürütmektedir. Şirketimiz bu doğrultuda 2014 yılı faaliyet dönemi içerisinde Kurumsal Yönetim İlkeleri'nde zorunlu olarak uygulanması gereken ilkelerin tamamına uyum sağlamıştır. Bu amaçla Kurumsal Yönetim Tebliği'nin 11. maddesi gereğince Yatırımcı İlişkileri Bölümü tarafından yapılması gereken başlıca görevler büyük bir titizlikle yerine getirilmiştir.

Kurumsal Yönetim İlkeleri gereğince uygulanması zorunlu olmayan ilkeler ile ilgili henüz uyum sağlanamayan hususlar uyum raporunun ilgili kısımlarında açıklanmıştır. Şirketimizde tam olarak uyum sağlanamayan ihtiyari ilkeler dolayısıyla meydana gelen çıkar çatışması bulunmamaktadır. Söz konusu ilkelere uyum kapsamında şirketimizdeki çalışmalar devam etmekte olup ilgili hususlarda dönem içerisinde önemli bir değişiklik olması durumunda yapılan değişikliklere ve uyum çalışmalarına ara dönem faaliyet raporlarında yer verilecektir.

B. BÖLÜM II - PAY SAHİPLERİ

2.1. Yatırımcı İlişkileri Bölümü

Şirketimizde yatırımcı ilişkileri faaliyetlerini, Mali İşlerden sorumlu Genel Müdür Yardımcısı'na bağlı olan Bütçe Raporlama Yatırımcı ve İştirak İlişkileri Müdürlüğü yürütmektedir. Bütçe Raporlama Yatırımcı ve İştirak İlişkileri Müdürlüğü, Sermaye Piyasası Kurulu'na, Borsa İstanbul'a ve Merkezi Kayıt Kuruluşu'na karşı, Şirketin sorumluluklarını üstlenmiş olup II-17.1 sayılı Kurumsal Yönetim Tebliği çerçevesinde faaliyetlerini gerçekleştirmektedir. Bu doğrultuda müdürlüğümüzün 2014 yılı faaliyet yılı içerisinde yürüttüğü başlıca faaliyetler aşağıdaki gibidir:

- Kurumsal yönetim ve kamuyu aydınlatma ile ilgili her türlü husus da dahil olmak üzere sermaye piyasası mevzuatından kaynaklanan yükümlülüklerin yerine getirilmesinin gözetilmesi ve izlenmesi,

- Pay sahiplerimizin şirketimizle ilgili yazılı bilgi taleplerinin yanıtlanması,
- Şirketimiz ile pay sahiplerimiz arasında yapılan yazışmalar ile diğer bilgi ve belgelere ilişkin kayıtların sağlıklı, güvenli ve güncel olarak tutulmasının sağlanması,
- Genel kurul toplantısı ile ilgili olarak pay sahiplerimizin bilgi ve incelemesine sunulması gereken dokümanların hazırlanması ve genel kurul toplantısının ilgili mevzuata, esas sözleşmeye ve diğer ortaklık içi düzenlemelere uygun olarak yapılmasını sağlayacak tedbirlerin alınması,
- Şirketimizin üçer aylık dönemlerde hazırlamış olduğu finansal raporlarının sermaye piyasası mevzuatına uygun olarak hazırlanmasını gözetmek ve öngörülen yasal süreler içinde kamuoyuna duyurulmasının sağlanması,
- Yatırımcı İlişkileri Birimi'nin çalışmaları hakkında Yönetim Kurulu'na rapor sunulması,
- Mevcut ve potansiyel yatırımcıların düzenli olarak Şirket faaliyetleri, finansal durumu ve stratejilerine yönelik doğru ve eksiksiz ve şekilde bilgilendirilmesi,
- Şirketimizle ilgili araştırma gerçekleştiren yurtiçi ve yurtdışı yatırım ve portföy firmalarının sözlü ve yazılı bilgi taleplerinin karşılanması ve şirketimizin en iyi şekilde tanıtılması,
- Yatırımcılar için hazırlanan "Yatırımcı Sunumu'nun hazırlanması,
- Kurumsal internet sitemizin Yatırımcı İlişkileri ile ilgili bölümünün düzenli olarak güncellenerek pay sahiplerinin doğru ve eksiksiz bilgiye ulaşmasının sağlanması,
- Borsa İstanbul ve Merkezi Kayıt Kuruluşu gibi kuruluşların şirketimizden talep etmiş olduğu bilgi ve dokümanların hazırlanması ve istenilen süreler içerisinde ilgili kurumlara iletilmesinin sağlanması.

2014 yılı içerisinde yatırımcılara şirket faaliyetleri hakkında detaylı bilgi aktarmak amacıyla 41 adet toplantı yapılmış ve yurtdışında 2 adet yatırımcı konferansına iştirak edilmiştir. Ayrıca telefon ve elektronik posta vasıtasıyla gelen yaklaşık 400 adet yatırımcı bilgi talebi gizli ve ticari sır niteliğindeki bilgiler hariç olmak üzere ve bilgi eşitsizliğine yol açmayacak şekilde cevaplandırılarak yatırımcılarımız bilgilendirilmiştir.

Bütçe Raporlama Yatırımcı ve İştirak İlişkileri Müdürlüğü 2014 yılı içerisinde yürüttüğü faaliyetleri hakkında 4 adet Yatırımcı İlişkileri Faaliyet Raporu hazırlamış olup mezkur raporlar

22.05.2014, 20.08.2014, 05.11.2014 ve 21.01.2015 tarihlerinde Yönetim Kurulumuzun bilgilerine sunulmuştur.

Şirketimizde görev alan bölüm yöneticisi ve bu bölümde görev alan personelin iletişim bilgileri aşağıdaki gibidir:

Mali İşlerden Sorumlu Genel Müdür Yardımcısı

Ferhat ŞENEL

Tel: +90 216 468 50 30

Faks: +90 216 407 10 13

E-Posta: fsenel@gubretas.com.tr

Bütçe Raporlama Yatırımcı ve İştirak İlişkileri Müdürü

Hüseyin KARAKUŞ

Tel: +90 216 468 51 70

Faks: +90 216 407 10 17

E-Posta: hkarakus@gubretas.com.tr

Lisans Bilgileri: Sermaye Piyasası Faaliyetleri Düzey 3 Lisansı - 207652
Kurumsal Yönetim Derecelendirme Lisansı - 701210

Yatırımcı İlişkileri Uzman Yardımcısı

Kadir BUDAK

Tel: +90 216 468 51 73

Faks: +90 216 407 10 17

E-Posta: kbudak@gubretas.com.tr

Lisans Bilgileri: Sermaye Piyasası Faaliyetleri Düzey 3 Lisansı - 207182

2.2. Pay Sahiplerinin Bilgi Edinme Haklarının Kullanımı

Dönem içinde ticari sır niteliğinde olmayan ve kamuya açıklanmamış bilgiler hariç olmak üzere pay sahiplerimizden gelen soruların tamamı yanıtlanmıştır.

Pay sahiplerinin bilgi edinme haklarının kullanımını doğrultusunda Kamuyu Aydınlatma Platformu'nda (www.kap.gov.tr), Şirketimiz kurumsal internet adresinde (www.gubretas.com.tr) ve Merkezi Kayıt Kuruluşu e-Şirket Portalı'nda duyurular yapılmaktadır. Kurumsal internet sitemizde Türkçe ve İngilizce olarak hem güncel hem de geçmişe dönük pay sahiplerini ilgilendiren

kapsamlı bilgi ve istatistiklere ulaşmak mümkündür. Pay sahiplerinin bilgi edinme haklarının kullanımı ile ilgili olarak şirketimize herhangi bir şikâyet veya başvuru iletilmemiştir.

Esas Sözleşmemizin Denetleme başlıklı 17. maddesinde özel denetçi atanması ilişkin “Şirketin finansal raporlama ve bağımsız denetimi ile denetleme hususuna dair konularda Sermaye Piyasası Mevzuatı ve TTK’nın ilgili yasal düzenlemeleri başta olmak üzere konuya dair tüm mevzuat hükümleri geçerlidir.” ifadesi yer almakta olup bu madde çerçevesinde her pay sahibinin özel denetim isteme hakkı gözetilecektir. Ayrıca şirketimize bu konuda pay sahiplerimizden herhangi bir talep iletilmemiştir.

2.3. Genel Kurul Bilgileri

Şirketimizin Genel Kurulları, Türk Ticaret Kanunu ve Sermaye Piyasası Kanunu hükümleri çerçevesinde yapılır.

2013 yılı hesap dönemine ait 62. Olağan Genel Kurul Toplantısı 16 Nisan 2014 Çarşamba günü saat 10.00’da Kasap Sk. Hilmi Hak İş Merkezi No:22 Esentepe, Şişli - İstanbul adresindeki Genel Müdürlüğümüz toplantı salonunda Şirketimizin toplam 334.000.000,00 TL sermayesinin yaklaşık %83,7’sinin katılımıyla 28 Ağustos 2012 tarih ve 28395 sayılı Resmi Gazete’de yayımlanan “Anonim Şirketlerde Elektronik Ortamda Yapılacak Genel Kurullara İlişkin Yönetmelik” ve 29 Ağustos 2012 tarih ve 28396 sayılı Resmi Gazetede yayınlanan “Anonim Şirketlerin Genel Kurullarında Uygulanacak Elektronik Genel Kurul Sistemi Hakkında Tebliğ”e uygun olarak fiziki ortam ile eşzamanlı olarak elektronik ortamda da gerçekleştirilmiştir.

Toplantıya menfaat sahipleri ve medyadan katılım olmuştur.

Toplantıya ait davet Türkiye Ticaret Sicil Gazetesi’nin 31 Mart 2014 tarih ve 8539 sayılı nüshasında, 25 Mart 2014 tarihli Dünya ve 25 Mart 2014 tarihli Star gazetelerinde, ayrıca 24 Mart 2014 tarihinde Kamuyu Aydınlatma Platformu’nun www.kap.gov.tr adresinde, Merkezi Kayıt Kuruluşu A.Ş.’nin Elektronik Genel Kurul Sistemi’nde ve Gübre Fabrikaları T.A.Ş.’nin www.gubretas.com.tr adresinde ilan edilmek suretiyle süresi içerisinde yapılmıştır.

Genel Kurul toplantısından 23 gün önce yönetim kurulu üye aday bilgilerinin de olduğu Genel Kurul Bilgilendirme dökümanı, yıllık faaliyet raporu, mali tablolar, denetçi raporları ve kâr dağıtım önerisi www.kap.gov.tr ve www.gubretas.com.tr adresinde ilan edilmiş ve şirketimiz merkezinde hazır bulundurulmuştur.

Genel Kurullarda gündem maddeleri görüşülürken, ilgili gündem maddesi oylamaya sunulmadan önce pay sahiplerine bu madde hakkında söyleyecekleri birşey olup olmadığı sorulmuştur. Ayrıca gündemin teklif ve temenniler maddesine geçildiğinde katılımcıların şirket hakkında sorduğu sorular Şirket yetkilileri tarafından cevaplandırılmış olup genel kurul toplantısında cevaplandırılmayan herhangi bir soru olmamıştır.

Genel Kurul gündem maddelerimizde yer alan ve Sermaye Piyasası Kurulu düzenlemeleri gereğince oluşturulan “Gübre Fabrikaları T.A.Ş. Bağış ve Yardım Politikası” pay sahiplerimizin onayına sunulmuş ve oy çokluğuyla kabul edilmiştir. Ayrıca 01.01.2013-31.12.2013 döneminde yapılan bağışlar ve yardımlar ile ilgili Genel Kurul’da ayrı bir gündem maddesi ile bilgi verilmiştir. Milli Eğitim Bakanlığına bağışlanmak üzere İskenderun Denizciler Beldesinde Gübretas İlköğretim Okulu yapımı için 36.538,70 TL, Yarımca Başiskele İlköğretim Okulu yapımı için ise 2.476.411,43 TL harcanmıştır. Şirketimiz, İskenderun Denizciler Gübretas İlköğretim Okulu’nun yapımına ek olarak aynı okula 15.000,00-TL kitap ve kırtasiye yardımında bulunmuştur. Ziraat Fakültesi öğrencilerine 2013 yılı içinde 2012-2013 öğretim dönemi için 99 öğrenciye 133.650,00 TL, 2013-2014 öğretim dönemi için 106 öğrenciye 80.250,00 TL tutarında eğitim bursu verilmiştir. Tarım Kredi Eğitim Kültür Sağlık Vakfı’na (Tareksav) 50.000,00 TL bağışta bulunmuştur. Şirket faaliyetlerimizi yürüten taşeron işçilerimize gıda ve yiyecek yardımı olarak 29.600,00 TL harcama yapılmıştır. Ayrıca sosyal amaçlı çeşitli kuruluşlara 39.240,00 TL yardım yapılmıştır.

Genel Kurul tutanakları 2 Mayıs 2014 tarih ve 8561 sayılı Ticaret Sicil Gazetesi’nde yayınlanmış olup ayrıca www.gubretas.com.tr internet adresinde pay sahiplerine açık olarak tutulmaktadır.

Yukarıdaki hususlara ek olarak yönetim kontrolünü elinde bulunduran pay sahiplerinin, Yönetim Kurulu üyelerinin, idari sorumluluğu bulunan yöneticilerinin ve bunların eş ve ikinci dereceye kadar kan ve sıhri hısımlarının; ortaklık veya bağlı ortaklıkları ile çıkar çatışmasına neden olabilecek önemli bir işlem yapması ve/veya ortaklığın veya bağlı ortaklıklarının işletme konusuna giren ticari iş türünden bir işlemi kendi veya başkası hesabına yapması ya da aynı tür ticari işlemlerle uğraşan bir başka ortaklığa sorumluluğu sınırsız ortak sıfatıyla girmesi durumlarından hiçbirisinin gerçekleşmediği hususunda Genel Kurul’a bilgi verilmiştir.

2.4. Oy Hakları ve Azlık Hakları

Şirketimizde oy hakkının kullanılmasını zorlaştırıcı uygulamalardan kaçınılmakta, tüm pay sahiplerine eşit, kolay ve uygun şekilde oy kullanımı imkânı sağlanmaktadır. Şirketimizde imtiyazlı hisse senedi olmadığından imtiyazlı oy hakkı bulunmamaktadır.

Azlık hakları, esas sözleşmemiz ile sermayenin yirmide birinden daha düşük bir orana sahip olanlara tanınmamıştır. Azlık hissedarları yönetimde temsil edilmemektedir.

2.5. Kâr Payı Hakkı

Şirketimizin kâr dağıtım politikası, Türk Ticaret Kanunu, Sermaye Piyasası Kanunu, esas sözleşme hükümleri çerçevesinde oluşturularak 62. Olağan Genel Kurul'un onayına sunulmuştur. Şirketimizin "Kâr Dağıtım Politikası" faaliyet raporumuzda yer alıyor olup ilgili politika kurumsal internet sitemizde Türkçe ve İngilizce olarak yatırımcılarımızın ve kamuoyunun bilgisine sunulmuştur. Şirketimiz 2014 yılı içerisinde kâr dağıtımını gerçekleştirmiş olup şirketimizin kâra katılım konusunda imtiyazı bulunmamaktadır.

2.6. Payların Devri

Şirketimizin esas sözleşmesinde pay devrini kısıtlayan bir hüküm bulunmamaktadır.

C. BÖLÜM III - KAMUYU AYDINLATMA VE ŞEFFAFLIK

3.1. Kurumsal İnternet Sitesi ve İçeriği

Şirketimizin kurumsal internet sitesi www.gubretas.com.tr adresinde bulunmakta olup sitemizde yer alan bilgiler Türkçe'nin yanında İngilizce olarak hazırlanmakta ve kamuoyunun bilgisine sunulmaktadır.

Şirketimizin kurumsal internet sitesinde ilgili mevzuat uyarınca açıklanması zorunlu bilgilerin yanı sıra Kurumsal Yönetim İlkeleri'nde belirtilen hususlara yer verilmekte olup bu doğrultuda;

- Ticaret Sicili Bilgileri
- Son durum itibarıyla Ortaklık ve Yönetim Yapısı
- Değişikliklerin yayınlandığı Türkiye Ticaret Sicili Gazeteleri'nin Tarih ve Sayısı ile Birlikte Ortaklık Esas Sözleşmesinin Son Hali
- Kurumsal Yönetim İlkeleri Uyum Raporu
- Özel Durum Açıklamaları
- Periyodik Mali Tablo ve Raporlar
- Yıllık Faaliyet Raporları

- Genel Kurul Toplantılarının Gündemleri, Katılanlar Cetvelleri ve Toplantı Tutanaqları
 - Vekâleten Oy Kullanma Formu
 - Kâr Dağıtım Politikası ve Temettü Bilgisi
 - Bilgilendirme Politikası
 - Bilgi Toplumu Hizmetleri
 - Yatırımcı Sunumları
 - Hisse Senedi Bilgileri
- yer almaktadır.

Sermaye Piyasası Mevzuatı uyarınca dipnotlar hariç finansal tablo bildirimlerimiz Türkçe'nin yanı sıra eş anlı olarak İngilizce olarak da Kamuyu Aydınlatma Platformu'nda duyurulmaktadır.

Kurumsal internet sitemizin yönetimine ilişkin esaslar şirketimizin Bilgilendirme Politikası'nın 5.6. no'lu maddesinde yer almaktadır.

3.2. Faaliyet Raporu

Şirketimizin faaliyet raporu Sermaye Piyasası Kurulu Kurumsal Yönetim İlkelerinde belirtilen bilgileri kapsamakta olup kamuoyunun şirket faaliyetlerimiz hakkında tam ve doğru bilgiye ulaşmasını sağlayacak ayrıntıda hazırlamıştır. Şirketimizin faaliyet raporu Türkçe ve İngilizce olarak hem matbu hem de elektronik ortamda kamuoyunun bilgisine sunulmuştur.

D. BÖLÜM IV - MENFAAT SAHİPLERİ

4.1. Menfaat Sahiplerinin Bilgilendirilmesi

Gübretaş; faaliyetlerinde ilgisi bulunan kurum veya menfaat sahiplerinin, mevzuat ile düzenlenen veya henüz düzenlenmemiş haklarının garanti altına alınmasını sağlar. Menfaat sahiplerinin; şirket ile veya kendi aralarında oluşabilecek çıkar çatışmalarının en aza indirilmesi için dengeli yaklaşımlar içinde olunur ve bu haklar birbirinden bağımsız değerlendirilir.

Menfaat sahipleri; şirket ortakları/pay sahipleri, çalışanlar, alacaklılar, müşteriler, tedarikçiler, sendikalar, sivil toplum kuruluşları, devlet ve şirketle ortak iş yapmayı veya yatırım yapmayı düşünebilecek tasarruf sahiplerinden oluşur.

Menfaat sahiplerinin bilgilendirilmesinde Kamuyu Aydınlatma Platformu ve kurumsal internet sitemiz başta olmak üzere Bilgilendirme Politikamızın 5. maddesinde sayılan aşağıdaki kamuyu aydınlatma araçları da kullanılmaktadır:

- Yazılı, görsel, işitsel ve dijital medya vasıtasıyla yıl içerisinde önemli gelişmelere paralel olarak yapılan basın açıklamaları,
- Veri dağıtım kuruluşlarına yapılan açıklamalar,
- Pay sahipleri, yatırımcılar, analistler ve sermaye piyasası uzmanları ile yapılan toplantı, telekonferans veya birebir görüşmeler ve yatırımcı sunumu vb. bilgilendirme ve tanıtım dokümanları,
- Telefon, elektronik posta, telefaks vb. iletişim araçları vasıtasıyla yapılan iletişim yöntem ve araçları

Ayrıca Kurumsal İletişim Müdürlüğü, şirket çalışanları, bayi ve müşteriler tarafından takip edilen “Verim Dergisi” isimli periyodik bir kurum içi dergi yayımlamaktadır.

Yönetim kurulu üyeleri ve yöneticiler, menfaat sahiplerini zarara uğratacak ve mal varlığının azalmasına yol açacak tasarruflardan kaçınırlar, menfaat sahipleri arasında tutarlı bir denge esasına göre işi yönetirler.

Kurumsal Yönetim İlkeleri’ne uyum kapsamında şirket çalışanlarımıza yönelik tazminat, işe alım ve eğitim politikaları ile ilgili çalışmalar devam etmektedir.

4.2. Menfaat Sahiplerinin Yönetime Katılımı

Daha etkili, verimli, kaliteli mal ve hizmet üretimi amacıyla, şirketimizle ilgili menfaat sahipleriyle fikir alışverişi ve toplantılar yapılmakta ve şirketin karar ve politikalarının oluşmasında görüşleri dikkate alınmaktadır.

4.3. İnsan Kaynakları Politikası

Çalışanlarımızı seçerken ve işe yerleştirirken etnik köken, dil, din, cinsiyet, renk veya siyasi düşünce ayrımı gözetmeyiz. Tek kriterimiz, Gübretaş’ı, benimseyip “biz” duygusunu paylaşabilecek, sorumluluk alabilecek, iş ahlakı olan, idealist, titiz ve takım çalışmasına uygun, sürekli kendisini yenileyebilen ve geliştirebilen, analitik düşünceye sahip insanları bulmaktır.

Değerlendirmeyi; verimlilik, Gübretaş ilke ve Prensiplerine uyum, kurum kültürünü paylaşma ve objektif başarı kriterlerine göre yaparız. Profesyonel yöntem ve tekniklerle, çalışanlarımızın bilgi, birikim ve donanım eksikliklerini tespit etmek suretiyle bunların giderilmesi için gerekli faaliyetleri uygularız.

Başarı gösteren çalışanlarımızın yatay ve dikey ilerlemelerini teşvik eder, onları maddi-manevi olarak ödüllendiririz.

Çalışanlarla ilgili alınacak kararlarda, çalışanlardan ve sendika temsilcilerinden görüş alışverişine önem veririz.

Çalışanlarımızın maddi ve manevi her türlü gereksinimlerini karşılamak suretiyle, görevlerini en üst düzeyde yerine getirebilecekleri fiziki ve sosyal ortamı hazırlarız.

Gübretaş'ta insan kaynakları politikamız beş temel ilkeye dayanmaktadır:

- Eşitlik
- Katılımcı Yönetim ve Şeffaflık
- Çalışma Koşullarında Sürekli İyileştirme
- Verimlilik Bazlı Ücretlendirme
- İnsan Haklarına Saygı

Şirketimizde personel alımına ilişkin ölçütler belirlenmiş olup işe alım politikası ve şirket çalışanlarının görev tanımları ve dağılımı ile performans ve ödüllendirme kriterleri ile ilgili çalışmalar devam etmektedir. Şirket çalışanlarımızdan ayrımcılık konusunda gelen herhangi bir şikâyet olmamıştır.

4.4. Etik Kurallar ve Sosyal Sorumluluk

A. Etik Kurallar

Şirketimizin faaliyetleri aşağıdaki etik kurallar çerçevesinde yürütülür:

- İnsana derin saygı ve önce insan anlayışı
- Müşteri odaklı düşünme ve çalışma
- Topluma karşı sorumluluk duygusu ve çevreye saygı
- Sürekli gelişim, akılcı ve sistematik çalışma
- Fikirlerin rahatlıkla konuşulduğu özgür ortama sahip olma
- Yönetimde eşitlik, şeffaflık, hesap verebilirlik ve sorumluluk anlayışı
- Yüksek ahlak değerlerini kurumsal kimliğimiz ile bütünleştirme
- Din, dil, ırk ve cinsiyet ayırt etmeksizin hizmet etme
- 'Güven' kelimesiyle anılan bir kurum ve kurum kültürü oluşturmak

Ayrıca şirketimizin "Etik Kurallar" ile ilgili daha geniş kapsamlı bir çalışması da hâlihazırda devam etmektedir.

B. Sosyal Sorumluluk

❖ Türkiye Toprak Verimliliği Haritası Projesi

Gübretas'ın bir sosyal sorumluluk projesi olarak 2005 yılında başlattığı proje, bütünüyle şirketin kendi imkânlarıyla gerçekleştirilmektedir.

Gübretas'ın bu projedeki temel amaçları şunlardır:

- 1) Tarım Kredi Kooperatifleri'ne ortak çiftçilerin bilinçli gübre kullanımını sağlamak ve bu arazilerin gübre desenlerini çıkartmak
- 2) Çiftçinin arazisinde problem varsa not ederek analiz sonucunda problemin çözümünü rapor halinde bildirerek, çiftçinin probleminin çözülmesine katkıda bulunmak
- 3) Gübretas'ın "ürüne özel gübre" formülleri geliştirip üretmesi için Ar-Ge çalışmalarına veri sağlamak
- 4) Ülkemizin coğrafi bölgelere göre makro ve mikro besin elementi düzeyinde verimlilik haritasını çıkartarak veri tabanı oluşturmak ve bundan sonra yapılacak olan çalışmalar için de bir kaynak oluşturmak
- 5) Gübretas'ın yaptığı çalışma sonuçlarını daha sonra Tarım Bakanlığı ve üniversitelerin bu konuda yaptıkları çalışmalarla birleştirerek, ülke tarımı için büyük veri tabanı oluşumuna katkıda bulunmak
- 6) Bu proje ile birlikte en az 10 bin önder çiftçiyi; toprak örneği alma, gübre ve gübreleme gibi zirai konularda uygulamalı olarak eğitmek

❖ Bursiyer ve burs miktarı

Türkiye genelinde Ziraat Fakültesi bulunan 31 üniversitede toplam 109 ziraat fakültesi öğrencisine karşılıksız eğitim bursu verilmektedir.

❖ Eğitim

Türk çiftçisinin dünya pazarlarında rekabet edebilecek özellikle yüksek verimli ve üstün kaliteli tarımsal ürünler yetiştirmesi, başta gübre olmak üzere girdi maliyetlerini optimize ederek yüksek karlılığa ulaşması gibi amaçlarla sürdürülen eğitim faaliyetleri devam etmektedir. Bölge Satış Müdürlüklerimiz faaliyet alanlarındaki Tarım Kredi Kooperatifleri ile birlikte düzenledikleri çiftçi eğitim toplantılarında katılımcıları tarımsal üretimle ilgili her konuda bilgilendirmektedir. Uzman ziraat mühendislerimiz bu toplantılarda çiftçilerimizi özellikle dengeli ve düzenli

gübrelemenin temel ilkeleri, bitki besleme teknikleri ve toprak analizi gibi konularda aydınlatmaktadır.

❖ Okul İnşaatları

Kocaeli'nin Başiskele ilçesinde yaptırılan 24 derslikli ve 720 öğrenci kapasiteli "Başiskele GÜBRETAS İlkokulu" 2014 – 2015 eğitim - öğretim yılında hizmet vermek üzere Eylül ayında açılışı gerçekleştirilmiştir.

E. BÖLÜM V - YÖNETİM KURULU

5.1. Yönetim Kurulunun Yapısı ve Oluşumu

Şirketimizde; Yönetim Kurulumuz, Genel Kurul Toplantılarında Esas Sözleşme, Türk Ticaret Kanunu ve Sermaye Piyasası Kanunu hükümleri çerçevesinde seçilir. Türk Ticaret Kanunu ve Sermaye Piyasası Kurulu mevzuatı çerçevesinde görevlerini ifa ederler. Mevcut durum itibariyle Yönetim Kurulu Üyeleri aşağıdaki gibidir.

Görev	İsim	Görev Başlangıç Tarihi
Başkan	İrfan GÜVENDİ	17.12.2014
Başkan Vekili	Selahattin AYDOĞAN	30.12.2014
Üye	Adem DANIŞIK	05.01.2015
Üye	Veli ALTUNKAŞ	05.01.2015
İcracı Üye	Şükrü KUTLU	23.02.2015
Bağımsız Üye	Prof. Dr. Lokman DELİBAŞ	26.04.2012
Bağımsız Üye	Mustafa Fevzi YÜKSEL	16.04.2014
Bağımsız Üye	Aydın BEDİR	16.04.2014

İrfan GÜVENDİ

Başkan

Lisans eğitimini Ankara Üniversitesi Siyasal Bilgiler Fakültesi Uluslararası İlişkiler bölümünde (1991) tamamlayan İrfan Güvendi, yüksek lisans eğitimini Selçuk Üniversitesi Kamu Yönetimi bölümünde tamamladı (2006). Halen Yıldırım Beyazıt Üniversitesi'nde doktora eğitimine devam etmektedir.

Çalışma hayatına T.C. Sayıştay Başkanlığı'nda Denetçi Yardımcısı olarak (1992) başlayan İrfan Güvendi, 1994-1995 yıllarında Dünya Bankası Türkiye Cumhuriyeti Kamu Mali Yönetiminin Yeniden

Yapılandırılması Projesi'nde görev aldı. Daha sonra T.C. Sayıştay Başkanlığı'nda Denetçi (1994-2000), T.C. Sayıştay Başkanlığı'nda Başdenetçi (2000-2002), TBMM Genel Sekreterliği Danışmanı (2001-2003), Tarım Kredi Kooperatifleri Merkez Birliği Genel Müdür Yardımcısı (2003-2009), Gübre Fabrikaları T.A.Ş.Yönetim Kurulu Başkan Vekili (2003-2009), Güven Sigorta Yönetim Kurulu Başkanı (2003-2006), Tarım Sigortaları A.Ş.Yönetim Kurulu Başkan Yardımcısı (2006-2007), Razi Petro Kimya Şirketi İran İcra Başkanı ve Yönetim Kurulu Başkan Vekili (2008-2009), HAY-SÜT A.Ş.(Süt Hayvancılık-Besi Hayvancılık ve Bitkisel Üretim) Yönetim Kurulu Başkanı (2010-2014), Lokman Hekim Engürüsağ A.Ş.Genel Müdürü ve Yönetim Kurulu Başkan Yardımcısı (2009-2014) ve T.C. Sayıştay Başkanlığı'nda Uzman Denetçi (2014) olarak görev aldı,

Halen 16 Aralık 2014 tarihinde başladığı Tarım Kredi Kooperatifleri Merkez Birliği Genel Müdürü olarak göreve devam eden İrfan Güvendi aynı zamanda Gübre Fabrikaları T.A.Ş Yönetim Kurulu Başkanlığı ve Raintrade Petrokimya ve Dış Ticaret A.Ş. Yönetim Kurulu Başkanlığı görevlerini sürdürmektedir.

Son 10 Yıl İçinde Yürüttüğü Görevler

Devam Eden Görevler

Tarım Kredi Kooperatifleri Merkez Birliği	Genel Müdür
Gübre Fabrikaları T.A.Ş	Yönetim Kurulu Başkanı
Raintrade Petrokimya ve Dış Ticaret A.Ş.	Yönetim Kurulu Başkanı

Sona Eren Görevler

Güven Sigorta	Yönetim Kurulu Başkanı	(2003-2006)
Gübre Fabrikaları T.A.Ş.	Yönetim Kurulu Başkan Vekili	(2003-2009)
Tarım Sigortaları A.Ş.	Yönetim Kurulu Başkan Yrd.	(2006-2007)
Razi Petro Kimya Şirketi	İran İcra Başkanı ve Yön. Krl. Bşk. Vek.	(2008-2009)
Lokman Hekim Engürüsağ A.Ş.	Genel Müdür ve Yön. Krl. Bşk. Yrd.	(2009-2014)
HAY-SÜT A.Ş.	Yönetim Kurulu Başkanı	(2010-2014)

Selahattin AYDOĞAN
Başkan Vekili

Türkiye Tarım Kredi Kooperatifleri Merkez Birliği'nde 14.01.1988 tarihinde Müfettiş Yardımcısı olarak göreve başladı. 01.08.1991 tarihinde Müfettiş oldu. Bu görevini ifa ederken 28.07.2003 tarihinde Teftiş Kurulu Başkan Yardımcılığı, 30.10.2005 tarihinde de Teftiş Kurulu Başkanlığı görevine getirildi. Bu görevini başarı ile yerine getiren Selahattin Aydoğan, 30.05.2011 tarihinden itibaren de Müşavir Müfettiş olarak görev yaptı. Aydoğan, Merkez Birliği Yönetim Kurulu'nun 26.12.2014/473 tarih ve sayılı kararı ile Rehberlik ve Teftiş Kurulu Başkanlığı'na atandı.

Doğum Tarihi ve Yeri: 1966 – Bolu

Eğitim Durumu: Gazi Üniversitesi İktisadi İdari Bilimler Fakültesi İşletme Bölümü'nden 1987 yılında mezun oldu.

Yabancı Dil: Almanca

Medeni Hali: Evli, 3 çocuk babası

Son 10 Yıl İçinde Yürüttüğü Görevler

Devam Eden Görevler

T.K.K. Merkez Birl. Genel Müdürlüğü Rehberlik ve Teftiş Kurulu Başkanı

Gübre Fabrikaları T.A.Ş. Yönetim Kurulu Başkan Vekili

Sona Eren Görevler

T.K.K.Merkez Birliği Genel Müdürlüğü Teftiş Kurulu Başkanlığı (2005-2011)

Gübre Fabrikaları T.A.Ş.Denetim Kurulu Üyeliği (2005-2011)

T.K.K.Merkez Birliği Genel Müdürlüğü Teftiş Kurul Başkanlığı Müşavir Müfettiş (2011-2014)

Adem DANIŞIK
Üye

Lisans eğitimini 1988 tarihinde Ankara Üniversitesi Ziraat Fakültesi Bitki Koruma Bölümü'nden mezun olarak tamamlayan Adem Danışık, Çalışma hayatına 15.06.1989 tarihinde Tarım Kredi Kooperatifleri Ankara Bölge Birliği'nde memur olarak başlamıştır. 01.11.1989-04.09.1991 tarihleri arasında Ankara Bölge Birliği'ne bağlı 252 sayılı Keskin Tarım Kredi Kooperatifi'nde, 04.09.1991- 21.12.1994 tarihleri arasında yine Ankara Bölge Birliği'ne bağlı 1528

sayılı Akyurt Tarım Kredi Kooperatifi'nde görev yapmıştır. 21.12.1994 tarihinde Tarım Kredi Kooperatifleri Merkez Birliği Genel Müdürlüğü Tedarik ve Pazarlama Daire Başkanlığına bağlı İç Alımlar Müdürlüğü'ne tayin olmuştur.

Adem Danışık, Tedarik ve Pazarlama Daire Başkanlığı'nın değişik birimlerinde, daha sonra Bitki Besleme ve Koruma Müdürlüğü'nde çalıştı. Bitki Besleme ve Koruma Müdürlüğü'nde çalışırken 24.03.2004 tarihinde aynı Müdürlüğün bitki koruma bölümüne 2004 yılında şef olarak atandı.

Bitki Koruma ve Besleme Müdürlüğü'nde Şef olarak görev yapmakta iken 29.12.2010 tarihinde Bitki Besleme ve Koruma Müdürlüğü'ne Birim Müdürü olarak atandı.

Son 10 Yıl İçinde Yürüttüğü Görevler

Devam Eden Görevler

T.K.K. Merkez Birliği - Pazarlama Daire Başkanı
Gübre Fabrikaları T.A.Ş. - Yönetim Kurulu Üyesi

Veli ALTUNKAŞ

Üye

Lisans Eğitimini Atatürk Üniversitesi Ziraat Fakültesi Tarım Ekonomisi Bölümü'nde 1986 yılında tamamladı.

Çalışma hayatına Tarım Kredi Kooperatifleri Ankara Bölge Birliğinde 1989 yılında memur olarak başladı. 1992-2001 yılları arasında aynı Bölge Birliğinde Şef, 2001-2007 yılları arasında Bölge Müdür Yardımcısı olarak görev yaptı. 2007-2011 yılları arasında T.K.K. Trabzon Bölge Birliği Müdürü, 2011-2012 yılları arasında T.K.K. Sakarya Bölge Birliği Müdürü olarak görev yaptı. 2012-2014 yılları arasında T.K.K. Memurları Emekli Sandığı Vakfı Müdürü olarak görev yaptı. 2015 yılında T.K.K. Ankara Bölge Müdürü olarak göreve başladı.

Son 10 Yıl İçinde Yürüttüğü Görevler

Devam Eden Görevler

Gübre Fabrikaları T.A.Ş. - Yönetim Kurulu Üyesi

Sona Eren Görevler

T.K.K. İmece Yem A.Ş.	Yönetim Kurulu Üyesi	(2001-2007)
T.K.K. Sosyal Yardım Vakfı		(2008-2011)
T.K.K. Memurları Emekli Sandığı Vakfı		(2008-2011)

Şükrü KUTLU**İcracı Üye**

Lisans eğitimini Ankara Üniversitesi Hukuk Fakültesi'nde tamamlayan(1991) Şükrü KUTLU, yüksek lisansını Gazi Üniversitesi Özel Hukuk Ana Bilim Dalı'nda "Arabağlantı Sözleşmeleri" tez çalışması ile tamamladı.

Çalışma hayatına 1992 yılında Sayıştay Başkanlığı'nda Denetçi Yardımcısı olarak başlayan Şükrü KUTLU, bu süre içerisinde Denetçi ve Baş Denetçi ünvanlarıyla, merkezde ve ilgili kurumların faaliyet gösterdiği bölgelerde yerinde denetim görevini yerine getirdi.

2003 yılında Türk Telekom A.Ş.'de Genel Müdür Yardımcısı olarak göreve başlayan Şükrü KUTLU, 12 yıllık görev süreci içerisinde İnsan Kaynakları, Regülasyon ve Destek Hizmetlerinden sorumlu Genel Müdür Yardımcısı olarak birçok başarılı projeyi hayata geçirdi. Özellikle Türk Telekom'un özelleştirilmesinden sonra İnsan Kaynakları dönüşüm ve değişim projeleriyle, şirket organizasyon yapısının segment ve verimlilik odaklı olarak yeniden tasarlanması ve uygulamaya alınması, işgücü dönüşümü projesi kapsamında çalışan sayısının azaltılması, performans bazlı insan kaynakları sistemine geçilmesi, kariyer yönetim sisteminin uygulanması gibi onlarca başarılı projeye liderlik etti. Özelleşen ve tekeli kaldırılan Türk Telekom'un rekabete ve regülasyona uyum sağlaması süreçlerini yönetti. Ayrıca Türk Telekom'un destek hizmetlerinin maliyetlerinin düşürülmesinde ve gayrimenkullerinin değerlendirilmesinde hayata geçirdiği optimizasyon projeleriyle şirketin kârlılığının devamında önemli rol oynadı.

Avukatlık, Noterlik ve Yeminli Mali Müşavirlik belgelerine sahip olan Şükrü KUTLU, 23.02.2015 tarihinde Gübre Fabrikaları T.A.Ş Genel Müdürü ve Yönetim Kurulu Üyesi olarak görevine başlamış olup aynı zamanda Razi Petrochemical Co. ve Raintrade Petrokimya A.Ş. firmalarının Yönetim Kurulu Üyelikleri ile Arya Phosphoric Co. Yönetim Kurulu Başkanlığı görevlerini sürdürmektedir.

Son 10 Yıl İçinde Yürüttüğü Görevler**Devam Eden Görevler**

Gübre Fabrikaları T.A.Ş

Genel Müdür ve Yönetim Kurulu Üyesi

Razi Petrochemical Co.

Yönetim Kurulu Üyesi

Raintrade Petrokimya A.Ş
Arya Phosphoric Co.

Yönetim Kurulu Üyesi
Yönetim Kurulu Başkanlığı

Sona Eren Görevler

Türkiye Cumhuriyeti Devlet Demir Yolları	Yönetim Kurulu Üyeliği
Türksat Uydu ve Haberleşme A.Ş	Yönetim kurulu Üyeliği
Kamu İşverenleri Sendikası	Yönetim Kurulu Üyeliği
Türkiye Masa Tenisi Federasyonu	Yönetim Kurulu Üyeliği
Türk Telekom Sağlık ve Sosyal Yardım Vakfı	Kuruculuk ve Yönetim Kurulu Başkanlığı
Türk Telekom Spor Klübü	Yönetim Kurulu Üyeliği ve Asbaşkanlığı

Prof. Dr. Lokman DELİBAŞ

Bağımsız Üye

Lisans eğitimini Atatürk Üniversitesi Ziraat Fakültesi'nde 1980 yılında tamamlayan Lokman DELİBAŞ, Erzurum Topraksu 9. Bölge Müdürlüğü'nde Ziraat Yüksek Mühendisi olarak 6 ay çalıştıktan sonra, 1981 yılında Atatürk Üniversitesi Ziraat Fakültesi'ne asistan olarak girdi ve 1984 yılında Atatürk Üniversitesi Fen Bilimleri Enstitüsü Kültürteknik Anabilim Dalı'nda Doktora öğrenimini tamamladı.

1987 yılında Trakya Üniversitesi Tekirdağ Ziraat Fakültesinin Kültürteknik bölümüne Yardımcı Doçent olarak atandı. 20 Ekim 1989 tarihinde Kültürteknik konularında yaptığı çalışmalarla "Üniversite Doçenti" unvanını alarak, Trakya Üniversitesi Tekirdağ Ziraat Fakültesi Kültürteknik Bölümüne Doçent olarak atandı.

1988 - 1990 yılları arasında Tekirdağ Ziraat Fakültesinde, Fakülte Satın alma Komisyon üyeliği ve Eğitim-Öğretim Komisyonu üyeliği görevlerini yürüttü.

1993 yılında Trakya Üniversitesine bağlı olarak açılan Lüleburgaz Meslek Yüksekokulu'na Kurucu Müdür olarak atandı ve bu görevi 1996 yılına kadar yürüttü. 13 Ocak 1995 tarihinde Profesörlüğe atandı. 1995-1997 yılları arasında Tekirdağ Ziraat Fakültesi Tarımsal Yapılar ve Sulama Bölüm Başkanlığı görevinde bulundu.

Lokman DELİBAŞ Trakya Üniversitesi Tekirdağ Ziraat Fakültesinde 1987-1990 yılları arasında Yard. Doçent, 1990-1995 yılları arasında Doçent, 1995-2006 yılları arasında da Profesör ünvanı ile Öğretim üyeliği görevlerini yürüttü. 2006 yılında kurulan Namık Kemal Üniversitesine naklen atanarak, bu üniversiteye bağlanan Tekirdağ Ziraat Fakültesi'nde öğretim üyeliği görevini devam ettirmektedir.

1987 yılından başlayarak çok sayıda bilimsel yayın yaptı, çok sayıda lisans ve lisansüstü dersler verdi. Yine bu dönemde çok sayıda yabancı dil ve bilim jüri üyelikleri, doçentlik jüri

üyelikleri, yüksek lisans ve doktora tez yöneticiliği ve çeşitli bilimsel dergilerde hakemlik görevlerinde bulundu.

Son 10 Yıl içinde Yürüttüğü Görevler

Devam Eden Görevler

Namık Kemal Üniversitesi Öğretim Üyesi

Namık Kemal Üniversitesi Ziraat Fakültesi - Biyosistem Mühendisliği Arazi ve Su Kaynakları Ana Bilim Dalı Başkanı

Gübre Fabrikaları T.A.Ş. - Bağımsız Yönetim Kurulu Üyesi

Mustafa Fevzi YÜKSEL

Bağımsız Üye

Lisans öğretimini İstanbul Teknik Üniversitesinde tamamlayarak 1974 yılında Makine Mühendisi oldu. Çok kısa bir süre İller Bankası 12.Bölge Müdürlüğü'nde çalıştıktan sonra; Bursa Işıklar Askeri Lisesi'nde Teknik Subay olarak askerlik görevini tamamladı.

1976 Yılında Konya Şeker Fabrikası'nda mühendis olarak göreve başladı ve fabrikanın kapasitesinin iki katına çıkarılmasına katkıda bulundu. Sırasıyla; Eskişehir, Elbistan, Afyon, Elazığ, İkinci kez Afyon ve Adapazarı Şeker Fabrikaları'nda Yöneticilik yaparak 1999 depreminden sonra emekli oldu.

Elbistan Şeker Fabrikası'nın başlangıcından sonuna kadar montajında ve deneme kampanyasında sorumlu yönetici olarak çalıştı.

Bir yıl özel sektörde Genel Müdürlük yaptıktan sonra 2000 yılında Tekrar Konya Şeker'de yönetici olarak göreve başladı. Çumra Şeker Fabrikası'nın proje, makine tesis siparişleri ve ihale çalışmalarında görev aldı, Türkiye'deki en büyük kapasiteli bu fabrikanın montajında ve deneme kampanyasında sorumlu yönetici olarak çalıştı. Genel Müdür Vekilliği ve Proje ve Yatırım Koordinatörü olarak çalıştı.

2006-2011 yılları arasında Şeker Kurulu Üyeliği ve Konya Şeker'in hissesi olan şirkette Yönetim Kurulu Üyeliği yaptı.

Devam Eden Görevler

Gübre Fabrikaları T.A.Ş. - Bağımsız Yönetim Kurulu Üyesi

Sona Eren Görevler

Adapazarı Şeker Fabrikası işletme Müdürü 1999 (Emekli)

Özel Sektör Genel Müdür	2000	(İstifa)
Konya Şeker Genel Müdür Yardımcısı	2009	(Görev değişikliği)
Konya Şeker Genel Müdür Vekili	2010	(Görev değişikliği)
Konya Şeker Proje Yatırım Koordinatörü	2011	(İstifa)
Panplast Yönetim Kurulu Üyeliği	2007	(Görevin sona ermesi)
Şeker Kurulu Üyeliği	2011	(Görevin sona ermesi)

Aydın BEDİR
Bağımsız Üye

Gazi Üniversitesi Meslek Eğitim Fakültesi İşletme Muhasebe Bölümü'nden 1977-1982 yılları arasında mezun olduktan sonra 1984-1988 yılları arasında Çanakkale Ticaret Lisesi'nde meslek dersleri öğretmeni olarak görev yaptı. Meslek dersleri olarak genel muhasebe ve maliyet muhasebesi dersleri verdi.

1987 yılında Tarım Kredi Kooperatifleri Merkez Birliği bünyesinde açılmış olan sınavı kazanarak 1988 yılında Tekirdağ Bölge Birliği Kontrolörü olarak göreve başladı.

1995 yılına kadar görevi gereği, Tekirdağ Bölge Birliği bünyesinde bulunan Tarım Kredi Kooperatifleri'nin denetimini yaptı, hesaplarını inceledi, personelle ilgili inceleme ve soruşturmalarda bulundu. Ayrıca yıl sonuçlarını denetledi.

1995 yılında Merkez Birliği Yönetim Kurulu kararıyla Tarım Kredi Kooperatifleri Erzurum Bölge Birliği'ne Bölge Müdür Yardımcısı olarak atandı. Bu arada Merkez Birliği bünyesinde bulunan Baysan Bayburt Yem Sanayi ve Ticaret A.Ş.'de Yönetim Kurulu üyeliği yaptı.

1998 yılında Tarım Kredi Kooperatifleri Sakarya Bölge Birliği'nde Uzman ve Kontrolör olarak görev yaptıktan sonra tekrar Tarım Kredi Kooperatifleri Tekirdağ Bölge Birliği'ne Kontrolör olarak atandı. Merkez Birliği kararıyla Bölge Birliği bünyesinde bulunan Tarım Kredi Kooperatifleri'nde teftiş yaptı. Diğer denetim, muhasebe, inceleme ve soruşturma konularına 2007 yılına kadar devam etti. 2007 yılında Tarım Kredi Kooperatifleri Tekirdağ Bölge Birliği'nden emekli oldu. Halen Gübretaş Bağımsız Yönetim Kurulu üyesi olarak görev yapmaktadır.

Son 10 Yıl İçinde Yürüttüğü Görevler

Devam Eden Görevler

Gübre Fabrikaları T.A.Ş. - Bağımsız Yönetim Kurulu Üyesi

Sona Eren Görevler

T.K.K. Tekirdağ Bölge Birliği - Bölge Kontrolörü (1998-2007) Emekli

BAĞIMSIZLIK BEYANI

Gübre Fabrikaları T.A.Ş (Şirket) Yönetim Kurulu'nda, mevzuat, esas sözleşme ve Sermaye Piyasası Kurulu tarafından ilan edilen Kurumsal Yönetim İlkelerinde belirlenen kriterler kapsamında "bağımsız üye" olarak görev yapmaya aday olduğumu, bu kapsamda;

a) Şirket, şirketin yönetim kontrolü ya da önemli derecede etki sahibi olduğu ortaklıklar ile şirketin yönetim kontrolünü elinde bulunduran veya şirkette önemli derecede etki sahibi olan ortaklar ve bu ortakların yönetim kontrolüne sahip olduğu tüzel kişiler ile kendim, eşim ve ikinci dereceye kadar kan ve sıhri hısımlarım arasında; son beş yıl içinde önemli görev ve sorumluluklar üstlenecek yönetici pozisyonunda istihdam ilişkisinin bulunmadığını, sermaye veya oy haklarının veya imtiyazlı payların %5'inden fazlasına birlikte veya tek başına sahip olunmadığını ya da önemli nitelikte ticari ilişkinin kurulmadığını,

b) Son beş yıl içerisinde, başta şirketin denetimi (vergi denetimi, kanuni denetim, iç denetim de dahil), derecelendirilmesi ve danışmanlığı olmak üzere, yapılan anlaşmalar çerçevesinde şirketin önemli ölçüde hizmet veya ürün satın aldığı veya sattığı şirketlerde, hizmet veya ürün satın alındığı veya satıldığı dönemlerde, ortak (%5 ve üzeri), önemli görev ve sorumluluklar üstlenecek yönetici pozisyonunda çalışmadığımı veya yönetim kurulu üyesi olmadığımı,

c) Bağımsız yönetim kurulu üyesi olmam sebebiyle üstleneceğim görevleri gereği gibi yerine getirecek mesleki eğitim, bilgi ve tecrübeye sahip olduğumu,

ç) Bağlı olduğum mevzuata uygun olarak, üniversite öğretim üyeliği hariç, üye olarak seçildikten sonra kamu kurum ve kuruluşlarında tam zamanlı çalışmayacağımı,

d) 31/12/1960 tarihli ve 193 sayılı Gelir Vergisi Kanunu (G.V.K.)'na göre Türkiye'de yerleşik sayıldığımı,

e) Şirket faaliyetlerine olumlu katkılarda bulunabilecek, şirket ile pay sahipleri arasındaki çıkar çatışmalarında tarafsızlığımı koruyabilecek, menfaat sahiplerinin haklarını dikkate alarak özgürce karar verebilecek güçlü etik standartlara, mesleki itibara ve tecrübeye sahip olduğumu,

f) Şirket faaliyetlerinin işleyişini takip edebilecek ve üstlendiğim görevlerin gereklerini tam olarak yerine getirebilecek ölçüde şirket işlerine zaman ayırabileceğimi,

g) Şirketin yönetim kurulunda son on yıl içerisinde altı yıldan fazla yönetim kurulu üyeliği yapmadığımı,

ğ) Şirketin veya şirketin yönetim kontrolünü elinde bulunduran ortakların yönetim kontrolüne sahip olduğu şirketlerin üçten fazlasında ve toplamda borsada işlem gören şirketlerin beşten fazlasında bağımsız yönetim kurulu üyesi olarak görev almıyor olduğumu,

h) Yönetim Kurulu üyesi olarak seçilen tüzel kişi adına tescil ve ilan edilmemiş olduğumu, beyan ederim.

2014 yılı içerisinde bağımsız yönetim kurulu üyelerimizin bağımsızlığını ortadan kaldıran herhangi bir durum yaşanmamıştır.

2014 yılı faaliyet döneminde aday gösterme komitesine 3 bağımsız yönetim kurulu üyesi aday gösterilmiştir. Adayların bağımsızlık kriterlerini taşıdığına ilişkin rapor 17.03.2014 tarihinde hazırlanmış olup 23.03.2014 tarihinde yönetim kurulumuza sunulmuştur.

Yönetim Kurulu üyelerimizin şirket dışında başka görevler alması belirli kurallara bağlanmamıştır.

Yönetim Kurulunda kadın üye oranı için herhangi bir hedef oran ve hedef zaman belirlenmemiştir.

5.2. Yönetim Kurulunun Faaliyet Esasları

Yönetim Kurulu toplantıları ve karar nisabı Esas Sözleşme, Türk Ticaret Kanunu ve Sermaye Piyasası Kanunu hükümleri çerçevesinde yapılır. Şirketimizde Yönetim Kurulu toplantılarına ilişkin çalışmaları yürütmek ve yönetim kurulu üyelerine hizmet vermek üzere Genel Müdüre bağlı Büro Müdürlüğü oluşturulmuştur. Şirket içindeki birimler konularıyla ilgili karara ihtiyaç duyulan işlerle ilgili önerilerini hazırlayarak Genel Müdürlük onayını aldıktan sonra Büro Müdürlüğü'ne iletirler. Bu önerilerle ilgili gündem oluşturularak yönetim kurulu toplantısına davet yazısıyla birlikte yönetim kurulu başkanlığına ulaştırılır. Yönetim kurulu başkanı davet yazısını imzalayarak gündemle beraber üyelere toplantı davet yazısını gönderir. Toplantıdan sonra alınan kararlar ilgili birimlere gönderilir. Yıl içinde 25 adet yönetim kurulu toplantısı yapılmıştır. Yönetim kurulu üyelerinin ağırlıklı oy hakkı ve olumsuz veto hakkı yoktur. Yönetim Kurulu'nda kararlar oy çokluğuyla alınmakta olup yönetim kurulu üyeleri tarafından yöneltile sorular ve açıklanan görüşler karar zaptına geçirilmemektedir. Yönetim kurulu üyeleri prensip olarak her toplantıya katılır. Yönetim Kurulu düzenli olarak ve esas sözleşme hükümleri çerçevesinde en az ayda bir defa, gerekli görülen hallerde bu süreye bağlı kalmaksızın toplanırlar.

Yönetim kurulu üyelerinin görevleri esnasındaki kusurları ile şirkette sebep olacakları zarar sigorta ettirilmemiştir.

5.3. Yönetim Kurulu Bünyesinde Oluşturulan Komitelerin Sayı, Yapı ve Bağımsızlığı

Yönetim Kurulu, şirketin içinde bulunduğu durum ve gereksinimlere uygun olarak, görev ve sorumluluklarını sağlıklı bir biçimde yerine getirmek amacıyla Denetim, Kurumsal Yönetim, Aday Gösterme, Riskin Erken Saptanması ve Ücret komiteleri oluşturmuştur. Komitelerin faaliyetlerini yerine getirirken takip ettikleri özel bir prosedür bulunmamakta olup faaliyetler Kurumsal Yönetim İlkeleri'nin ilgili maddeleri doğrultusunda yerine getirilmektedir.

Denetimden Sorumlu Komite

Adı Soyadı	Ünvan	Görev
Prof. Dr. Lokman Delibaş	Komite Başkanı	Bağımsız Yönetim Kurulu Üyesi
Mustafa Fevzi Yüksel	Komite Üyesi	Bağımsız Yönetim Kurulu Üyesi
Aydın Bedir	Komite Üyesi	Bağımsız Yönetim Kurulu Üyesi

Denetimden sorumlu komite Türk Ticaret Kanunu, Şirket ana sözleşmesi ve Sermaye Piyasası Kurulu'nun Kurumsal Yönetim İlkeleri Tebliği doğrultusunda 26.04.2012 tarihli Yönetim Kurulu kararı ile kurulmuştur.

Komite, Yönetim Kurulu'nda görev alan üç bağımsız üyeden oluşmaktadır. Komite Başkanlığı görevini Prof. Dr. Lokman Delibaş yürütmektedir. Komitenin diğer üyesi ise Mustafa Fevzi Yüksel ve Aydın Bedir'dir.

Komite'nin görev ve sorumlulukları arasında;

- Kamuya açıklanan mali tabloların ve dipnotlarının yürürlükteki mevzuat ve uluslararası muhasebe standartlarına uygunluğunu denetlemek,
- Faaliyet raporunu gözden geçirerek burada yer alan bilgilerin Komitenin sahip olduğu bilgilere göre doğru ve tutarlı olup olmadığını gözden geçirmek,
- Ortaklar ve menfaat sahiplerinden gelen mali tabloları etkileyecek derecede önemli olan şikâyetleri incelemek,
- İç denetim faaliyetlerinin etkinliğini gözden geçirmek,
- Şirketin iç denetimden sorumlu birimi tarafından gerçekleştirilen denetimler esnasında veya sonucunda tespit edilen önemli sorunların ve bu sorunların

giderilmesi ile ilgili önerilerinin zamanında Komitenin bilgisine ulaşmasını ve tartışılmasını sağlamak,

- Şirket faaliyetlerinin yürürlükteki mevzuatlara ve şirket içi düzenlemelere uygun olarak yürütülüp yürütülmediğini gözetmek yer almaktadır.

Komite, 2014 faaliyet yılında 5 adet toplantı gerçekleştirmiş olup bu doğrultuda Yönetim Kurulu'na 5 adet rapor sunmuştur.

Kurumsal Yönetim Komitesi

Adı Soyadı	Ünvan	Görev
Mustafa Fevzi Yüksel	Komite Başkanı	Bağımsız Yönetim Kurulu Üyesi
Selahattin Aydoğan	Komite Üyesi	Yönetim Kurulu Başkan Vekili
Aydın Bedir	Komite Üyesi	Bağımsız Yönetim Kurulu Üyesi
Hüseyin Karakuş	Komite Üyesi	Bütçe Raporlama Yatırımcı ve İştirak İlişkileri Müdürü

Kurumsal Yönetim Komitesi Türk Ticaret Kanunu, Şirket ana sözleşmesi ve Sermaye Piyasası Kurulu'nun Kurumsal Yönetim İlkeleri Tebliği doğrultusunda 26.04.2012 tarihli Yönetim Kurulu kararı ile kurulmuştur.

Komite, Yönetim Kurulu'nda görev alan üç üye ve Bütçe Raporlama Yatırımcı ve İştirak İlişkileri Müdürü olmak üzere toplam dört üyeden oluşmaktadır. Komite Başkanlığı görevini bağımsız üye Mustafa Fevzi Yüksel yürütmektedir. Komitenin diğer üyeleri Selahattin Aydoğan, Aydın Bedir ve Hüseyin Karakuş'tur.

Komite'nin görev ve sorumlulukları arasında;

- Kurumsal Yönetim İlkelerinin önemini ve faydalarının şirket bünyesinde oluşturulmasını ve benimsenmesini sağlamak,
- Kurumsal Yönetim İlkelerinin uygulanıp uygulanmadığını, uygulanmıyor ise, gerekçesini ve bu prensiplere tam olarak uymama dolayısıyla meydana gelen çıkar çatışmalarını tespit etmek ve Yönetim Kurulu'na kurumsal yönetim uygulamalarını iyileştirici tavsiyelerde bulunmak yer almaktadır.

Komite, 2014 faaliyet yılında 2 adet toplantı gerçekleştirmiş olup bu doğrultuda Yönetim Kurulu'na 2 adet rapor sunmuştur.

Aday Gösterme Komitesi

Adı Soyadı	Ünvan	Görev
Aydın Bedir	Komite Başkanı	Bağımsız Yönetim Kurulu Üyesi
Adem Danışık	Komite Üyesi	Yönetim Kurulu Üyesi
Veli Altunkaş	Komite Üyesi	Yönetim Kurulu Üyesi

Aday Gösterme Komitesi Türk Ticaret Kanunu, Şirket ana sözleşmesi ve Sermaye Piyasası Kurulu'nun Kurumsal Yönetim İlkeleri Tebliği doğrultusunda 26.04.2012 tarihli Yönetim Kurulu kararı ile kurulmuştur.

Komite, Yönetim Kurulu'nda görev alan üç üyeden oluşmaktadır. Komite Başkanlığı görevini bağımsız üye Aydın Bedir yürütmektedir. Komitenin diğer üyeler Adem Danışık ve Veli Altunkaş'tır.

Komite'nin görev ve sorumlulukları arasında;

- Yönetim Kuruluna uygun adayların saptanması, değerlendirilmesi ve eğitilmesi konularında şeffaf bir sistemin oluşturulması ve bu hususta politika ve stratejiler belirlenmesi,
- Yönetim kurulunun yapısı ve verimliliği hakkında düzenli değerlendirmeler yapılması ve bu konularda yapılabilecek değişikliklere ilişkin tavsiyelerin Yönetim Kurulu'na sunulması,
- Yönetim Kurulu üyelerinin ve üst düzey yöneticilerin performans değerlendirmesi ve kariyer planlaması konusundaki yaklaşım, ilke ve uygulamaların belirlenmesi ve bunların gözetimin yapılması yer almaktadır.

Komite, 2014 faaliyet yılında 1 adet toplantı gerçekleştirmiş olup bu doğrultuda Yönetim Kurulu'na 1 adet rapor sunmuştur.

Riskin Erken Saptanması Komitesi

Adı Soyadı	Ünvan	Görev
Prof. Dr. Lokman Delibaş	Komite Başkanı	Bağımsız Yönetim Kurulu Üyesi
Selahattin Aydoğan	Komite Üyesi	Yönetim Kurulu Başkan Vekili
Mustafa Fevzi Yüksel	Komite Üyesi	Bağımsız Yönetim Kurulu Üyesi
Ertuğrul Köse	Komite Üyesi	Risk Yönetimi Müdürü

Riskin Erken Saptanması Komitesi Türk Ticaret Kanunu, Şirket ana sözleşmesi ve Sermaye Piyasası Kurulu'nun Kurumsal Yönetim İlkeleri Tebliği doğrultusunda Şirketin varlığını, gelişmesini

ve devamını tehlikeye düşürebilecek risklerin erken teşhisi, tespit edilen risklerle ilgili gerekli önlemlerin uygulanması ve riskin yönetilmesi amacıyla 26.04.2012 tarihli Yönetim Kurulu kararı ile kurulmuştur.

Komite, Yönetim Kurulu'nda görev alan üç üye ve Risk Yönetimi Müdürü olmak üzere toplam dört üyeden oluşmaktadır. Komite Başkanlığı görevini bağımsız üye Prof. Dr. Lokman Delibaş yürütmektedir. Komitenin diğer üyeleri Selahattin Aydoğan, Mustafa Fevzi Yüksel ve Ertuğrul Köse'dir.

Komite'nin görev ve sorumlulukları arasında;

- Şirketin izleyeceği risk yönetimi stratejileri ve politikalarını hazırlayarak, Yönetim Kurulu'nun onayına sunmak ve uygulamaları yakından takip etmek,
- Şirketin taşıdığı temel riskler konusundaki limitlerin belirlenmesi için Yönetim Kurulu'na öneride bulunmak ve limit ihlallerini gözetmek,
- Risk yönetimi politikalarında değişiklik yapılması konusunda Yönetim Kurulu'na önerilerde bulunmak,
- Riskin belirlenmesi, tanımlanması, ölçülmesi, değerlendirilmesi ve yönetilmesi sürecine yönelik izlemenin ve haberleşmenin yerine getirilmesini sağlamak,
- Risk ölçüm yöntem ve sonuçlarının doğruluğunun ve güvenilirliğinin sağlanmasına zemin oluşturmak yer almaktadır.

Komite, 2014 faaliyet yılında 6 adet toplantı gerçekleştirmiş olup bu doğrultuda Yönetim Kurulu'na 6 adet rapor sunmuştur.

Ücret Komitesi

Adı Soyadı	Ünvan	Görev
Prof. Dr. Lokman Delibaş	Komite Başkanı	Bağımsız Yönetim Kurulu Üyesi
Adem Danışık	Komite Üyesi	Yönetim Kurulu Üyesi
Veli Altunkaş	Komite Üyesi	Yönetim Kurulu Üyesi

Ücret Komitesi Türk Ticaret Kanunu, Şirket ana sözleşmesi ve Sermaye Piyasası Kurulu'nun Kurumsal Yönetim İlkeleri Tebliği doğrultusunda 26.04.2012 tarihli Yönetim Kurulu kararı ile kurulmuştur.

Komite, Yönetim Kurulu'nda görev alan üç üyeden oluşmaktadır. Komite Başkanlığı görevini bağımsız üye Prof. Dr. Lokman Delibaş yürütmektedir. Komitenin diğer üyeleri Adem Danışık ve Veli Altunkaş'tır.

Komite'nin görev ve sorumlulukları arasında;

- Yönetim Kurulu üyelerinin ve üst düzey yöneticilerin ücretlendirme esaslarına ilişkin önerileri, şirketin uzun vadeli hedeflerini dikkate alarak belirlemek,
- Şirketin ve üyenin performansı ile bağlantılı olacak şekilde, ücretlendirmede kullanılabilecek ölçütlerin belirlenmesi,
- Kriterlere ulaşma derecesini dikkate alarak, Yönetim Kurulu üyelerine ve üst düzey yöneticilere verilecek ücretlere ilişkin önerilerin Yönetim Kurulu'na sunulması yer almaktadır.

Komite, 2014 faaliyet yılında herhangi bir toplantı gerçekleştirilmemiştir.

5.4. Risk Yönetimi ve İç Kontrol Mekanizması

Gübre Fabrikaları T.A.Ş.'nin varlığını, gelişmesini ve devamını tehlikeye düşürebilecek risklerin erken teşhisi, tespit edilen risklerle ilgili gerekli önlemlerin uygulanması ve riskin yönetilmesi çalışmaları Risk Yönetimi Müdürlüğü'nün koordinasyonunda yürütülmektedir. Şirket genelinde riskler finansal riskler, stratejik riskler, operasyonel riskler ve diğer riskler olmak üzere dört kategoride takip edilmektedir. Risk yönetimi ile ilgili olarak günlük ve aylık bazda raporlar üretilmektedir. Ayrıca Şirketimizde Genel Müdürlüğe bağlı olarak çalışmalarını sürdüren İç Denetim Müdürlüğü şirketimizin faaliyetlerini periyodik olarak denetlemekte ve denetim raporlarını Genel Müdürlüğe sunmaktadır.

5.5. Şirketin Stratejik Hedefleri

Kalite bilinci, etkin kaynak yönetimi, sürekli iyileştirme, verimlilik ve müşteri odaklılığı esas alan yönetim anlayışı çerçevesinde tüm süreçlerinde çağdaş teknolojik imkanlardan azami derecede faydalanan, akademik dünya ve ilgili kurumlarla birlikte çiftçinin bilinçlendirilmesi ve bilgilendirilmesi suretiyle Tarım Kredi Kooperatifleri ile işbirliği içinde sinerji oluşturarak Türk tarımının gelişmesinde ve ilerlemesinde aktif rol oynayan bir firma olmak,

Alt yapı tesisleri ve markalaşmış "Gübretas" adıyla sektörünü yönlendiren, uluslararası standartları yakalamış üretim teknolojisi ile dünya ölçeğinde rekabet gücüne ulaşmış Türkiye'nin bir numaralı firması olmak,

“Önce İnsan” yaklaşımı içinde çalışanlarını hem maddi hem de manevi anlamda fiziki ve sosyal imkanları sağlamış, çevre bilincini, ekolojik dengeyi ve insan sağlığını ön planda tutan, sosyal içerikli projeleri destekleyen ve bizzat içinde yer alan bir firma olmak,

Dünyadaki gelişmeleri yakından takip ederek, Ar-Ge çalışmalarına ağırlık veren, akredite edilmiş laboratuvarları ve bilgi bankasıyla çiftçinin ihtiyacı olan ürün çeşitliliğini sağlayan, tarımsal alanda müşterilerine farklı imkân ve alternatif sunan bir firma olmaktır.

Sahip olduğumuz geçmişimizden ve köklerimizden güç alarak; modern bilgi ve teknoloji ile donatılmış tesislerimizde, profesyonel yönetim anlayışına sahip uzman kadromuzla kimyevi gübre üretim ve tedarikini en kaliteli şekilde yapmak, ürünlerimizin müşterilere en kısa sürede ulaşımını sağlayacak satış ve sevkiyat ağını kurmak,

“Üstün kalite, uygun maliyet” anlayışı çerçevesinde sürdürülebilir bir büyüme trendi yakalamak ve piyasa üstünlüğünü elde tutmak,

Gübretaş kamuoyu ve çiftçiler arasında iletişim kanalları ve köprüleri tesis ederek tanıtım ve halkla ilişkiler çalışmalarına ağırlık vermek, Gübretaş’ın kurumsal yapısına uygun imaj geliştirme faaliyetleri yapmak ve bunları firma içine ve dışına yönelik olarak yaygınlaştırmak,

Kârlılık, verimlilik ve etkinlik esasları çerçevesinde dünya ile rekabet edebilecek ürün kalitesine ve standardizasyonuna ulaşmak, etkin ve verimli kaynak yönetimi için sürekli iyileştirme faaliyetlerini sürdürmek, üretim için gerekli olan hammadde ihtiyacını kendi kendisine karşılayabilmek, ülke içinde ve dışında üretim ve alt yapı tesislerine sahip olmak ve bunlarla uyumlu pazarlama stratejisi ve politikaları tespit ve tayin etmek,

Başarısını müşteri memnuniyeti ile ölçen, müşteri ihtiyaçlarına hızlı ve kaliteli çözümler üretebilen bir firma olmaktır.

5.6. Yönetim Kuruluna Sağlanan Mali Haklar

Şirketimizde Yönetim Kurulu üyelerinin ve idari sorumluluğu bulunan yöneticilerin ücretlendirme esaslarının yazılı hale getirildiği Ücretlendirme Politikası 62. Olağan Genel Kurul toplantısı gündeminde ayrı bir gündem olarak pay sahiplerinin bilgisine sunulmuştur. Şirketimizin ücretlendirme politikası yönetim kurulu ve üst düzey yöneticiler bazında açıklanmış olup Türkçe ve İngilizce olarak kurumsal internet sitemizde yayınlanmıştır.

Yönetim Kurulu Üyelerine ve idari sorumluluğu bulunan yöneticilere piyasadaki ekonomik veriler, piyasadaki mevcut ücret politikaları, şirketin büyüklüğü ve kişilerin deneyimleri, eğitimleri ve şirkete olan katkıları mevcut pozisyonları da dikkate alınarak uluslararası standartlar ve yasal

yükümlülükler göre belirlenir. Bağımsız Yönetim Kurulu üyelerinin ücretlendirilmesinde hisse senedi opsiyonları veya şirketin performansına dayalı ödeme planları kullanılmaz.

Şirketimizin herhangi bir Yönetim Kurulu üyesine veya idari sorumluluğu bulunan yöneticilere borç ve kredi vermemiş, üçüncü bir kişi aracılığıyla şahsi kredi adı altında kredi kullandırmamış veya lehine kefalet gibi teminatlar vermemiştir.

IX. SONUÇ

SAYIN ORTAKLARIMIZ,

2014 yılında tesislerimizde 523.013 ton çeşitli bileşimdeki kimyevi gübre üretilmiştir. Tesislerimizde üretilmeyen ve ülkemizde yoğun olarak tüketimi yapılan azotlu gübreler başta olmak üzere toplam 1.877.179 ton çeşitli gübre ve hammadde iç ve dış piyasalardan temin edilmiştir. Buna karşılık 2014 yılında 1.740.012 ton katı, 19.141.493 lt-kg sıvı ve toz gübre satışı gerçekleştirmiştir. Toplam net satış geliri 1.565.151.883 TL olmuştur.

Ayrıca bağlı ortaklığımız Razi Petrochemical Co. ve bağlı ortaklıklarında 1.712.689 ton gübre ve gübre hammaddesi üretilmiş ve 1.431.175 ton gübre ve gübre hammaddesi satışı yapılarak 1.308.410.465 TL net satış geliri elde edilmiştir.

Şirketimiz konsolide olarak 2.848.230.035 TL net satış gelirine ulaşmıştır. Buna karşılık, 2.125.449.593 TL satılan malın maliyeti, 304.697.200 TL faaliyet giderleri, 11.734.825 TL finansal gider ve 92.498.626 TL diğer gelir ve giderlerin net etkisi eklenerek 498.847.042 TL vergi öncesi kâr oluşmuştur. Bu tutara 13.823.880 TL ertelenmiş vergi geliri ve 71.806.592 TL dönem vergi gideri eklendikten sonra 440.864.331 TL konsolide kâr oluşmuştur. Bu kârdan diğer ortaklarımıza isabet eden 230.254.565 TL kontrol gücü olmayan paylar düşüldüğünde ana ortaklık konsolide kârımız 210.609.765 TL olmaktadır.

2014 yılı faaliyetlerimiz ile ilgili olarak yukarıda takdim edilen neticeleri değerlendirmelerinize sunarız.

Saygılarımızla

Yönetim Kurulu

Gübre Fabrikaları Türk Anonim Şirketi ve Bağlı Ortaklıkları

**1 Ocak – 31 Aralık 2014 hesap dönemine ait konsolide
finansal tablolar ve bağımsız denetim raporu**

BAĞIMSIZ DENETÇİ RAPORU

Gübre Fabrikaları T.A.Ş. Yönetim Kurulu'na,

Finansal Tablolara İlişkin Rapor

Gübre Fabrikaları T.A.Ş. (Şirket)'nin ve Bağlı Ortaklıkları'nın (birlikte "Grup" olarak anılacaktır) 31 Aralık 2014 tarihli konsolide finansal durum tablosu ile aynı tarihte sona eren hesap dönemine ait; konsolide kâr veya zarar ve diğer kapsamlı gelir tablosu, konsolide özkaynak değişim tablosu ve konsolide nakit akış tablosu ile önemli muhasebe politikalarını özetleyen dipnotlar ve diğer açıklayıcı notlardan oluşan ilişikteki konsolide finansal tablolarını denetlemiş bulunuyoruz.

Grup Yönetiminin Finansal Tablolara İlişkin Sorumluluğu

Grup yönetimi; konsolide finansal tabloların Türkiye Muhasebe Standartlarına uygun olarak hazırlanmasından, gerçeğe uygun bir biçimde sunumundan ve hata veya hile kaynaklı önemli yanlışlık içermeyen finansal tabloların hazırlanmasını sağlamak için gerekli gördüğü iç kontrolden sorumludur.

Bağımsız Denetçinin Sorumluluğu

Sorumluluğumuz, yaptığımız bağımsız denetime dayanarak, bu konsolide finansal tablolar hakkında görüş vermektir. Yaptığımız bağımsız denetim, Sermaye Piyasası Kurulu'nca yayımlanan bağımsız denetim standartlarına ve Kamu Gözetimi, Muhasebe ve Denetim Standartları Kurumu tarafından yayımlanan Türkiye Denetim Standartlarının bir parçası olan Bağımsız Denetim Standartlarına uygun olarak yürütülmüştür. Bu standartlar, etik hükümlere uygunluk sağlanmasını ve bağımsız denetimin, finansal tabloların önemli yanlışlık içerip içermediğine dair makul güvence elde etmek üzere planlanarak yürütülmesini gerektirmektedir.

Bağımsız denetim, finansal tablolardaki tutar ve açıklamalar hakkında denetim kanıtı elde etmek amacıyla denetim prosedürlerinin uygulanmasını içerir. Bu prosedürlerin seçimi, finansal tablolardaki hata veya hile kaynaklı "önemli yanlışlık" risklerinin değerlendirilmesi de dâhil, bağımsız denetçinin mesleki muhakemesine dayanır. Bağımsız denetçi risk değerlendirmelerini yaparken, şartlara uygun denetim prosedürlerini tasarlamak amacıyla, işletmenin finansal tablolarının hazırlanması ve gerçeğe uygun sunumuyla ilgili iç kontrolü değerlendirir, ancak bu değerlendirme, işletmenin iç kontrolünün etkinliğine ilişkin bir görüş verme amacı taşımaz. Bağımsız denetim, bir bütün olarak finansal tabloların sunumunun değerlendirilmesinin yanı sıra, işletme yönetimi tarafından kullanılan muhasebe politikalarının uygunluğunun ve yapılan muhasebe tahminlerinin makul olup olmadığının değerlendirilmesini de içerir.

Bağımsız denetim sırasında elde ettiğimiz bağımsız denetim kanıtlarının, görüşümüzün oluşturulması için yeterli ve uygun bir dayanak oluşturduğuna inanıyoruz.

Görüş

Görüşümüze göre konsolide finansal tablolar, Gübre Fabrikaları T.A.Ş.'nin ve bağlı ortaklıkları'nın 31 Aralık 2014 tarihi itibarıyla finansal durumunu ve aynı tarihte sona eren hesap dönemine ait finansal performansını ve nakit akışlarını, Türkiye Muhasebe Standartlarına uygun olarak tüm önemli yönleriyle gerçeğe uygun bir biçimde sunmaktadır.

Diğer Hususlar

Görüş bölümüne değişiklik getirmeksizin, aşağıdaki hususlara dikkatinizi çekeriz:

16 Numaralı Dipnot'ta açıklandığı üzere, Razi Petrochemical Co. (Razi)'nin 2013 yılı kurumlar vergisi beyannameleri İran İslam Cumhuriyeti vergi otoritesi tarafından incelenmiştir. Bu inceleme sonucunda Razi'nin gerçekleştirdiği ihracatların vergi hesaplamalarında vergiden istisna gelir olarak kayıtlara alındığı tespit edilmiştir. Vergi otoritesi bu gelirleri de vergiye tabi kabul edip bilanço tarihi itibarıyla yaklaşık 15 Milyon TL ilave vergi gideri tahakkuk ettirmiştir. Razi Yönetimi bu ilave vergi talebine itiraz etmiş, hukuk müşavirleri ve vergi uzmanlarının görüşleri doğrultusunda, nihai hukuki sürecin henüz tamamlanmamış olması nedeniyle konsolide finansal tablolarda karşılık ayırmamıştır.

16 Numaralı Dipnot'ta açıklandığı üzere, Birleşmiş Milletler'in İran İslam Cumhuriyeti'ne 2010 yılından beri uyguladığı ve yakın zamanda süreli ve belirli ölçülerde askıya aldığı yaptırımlar, Grup'un bu ülkedeki bağlı ortaklığının gelecekte gerçekleştireceği operasyonları etkileyebilir. İran İslam Cumhuriyeti'nin ekonomik istikrarı, yaptırımlar karşısında alacağı önlemlere ve hukuki, yönetsel ve politik gelişmelerin etkilerine bağlıdır. Bu gelişmeler ülkede faaliyet gösteren şirketlerin kontrolünde değildir. Sonuç olarak, bu ülkede faaliyet gösteren şirketler, diğer piyasalarda genel olarak gözlemlenmeyen bazı riskleri göz önünde bulundurmak zorundadır. Ekli konsolide finansal tablolar, Grup Yönetimi'nin İran'a uygulanan mevcut yaptırımların bağlı ortaklığın operasyonlarına ve finansal durumuna etkileri hakkındaki varsayımlarını içermektedir. İran İslam Cumhuriyeti'nin gelecekteki ekonomik durumu Grup Yönetimi'nin varsayımlarından farklı olabilir.

16 Numaralı Dipnot'ta açıklandığı üzere, 2011 yılı Kasım ayında, İskenderun Mal Müdürlüğü (Hazine), Kıyı Kanunu hükümleri ve Kıyı Kanunu'nun Uygulanmasına Dair Yönetmelik uyarınca Grup'un Hatay İli, İskenderun İlçesi'ndeki taşınmazın bulunduğu yerden Kıyı Kenar Çizgisi geçtiği iddiası ile ilgili taşınmazın tapu kaydının iptali ve kamu adına terkin edilmesi amacıyla dava açmıştır. Bu davaya konu olan gayrimenkulün net defter değeri bilanço tarihi itibarıyla toplam 103.334.153 TL'dir. Grup yasal süresi içinde davaya itiraz etmiş, söz konusu terkin talebine temel teşkil eden Kıyı Kenar Çizgisi'nin belirlenmesine yönelik hazırlanan bilirkişi raporunun yeniden düzenlenmesini talep etmiş, ayrıca davanın Hazine lehine sonuçlanması ihtimalini göz önünde bulundurarak mülkiyet hakkının tazmini için bir karşı dava açmıştır. Bilanço tarihi itibarıyla hukuki süreç devam etmektedir. Grup Yönetimi, hukuk müşavirlerinin de görüşleri doğrultusunda, konsolide finansal tablolarda bu aşamada bu hususa ilişkin karşılık ayırmamıştır.

8 ve 16 Numaralı Dipnotlar'da açıklandığı üzere, Grup'un Razi hisselerini birlikte satın aldığı konsorsiyum ortaklarından Tabosan Mühendislik İmalat ve Montaj A.Ş. (Tabosan) 2011 yılında iflas erteleme talebiyle mahkemeye başvurmuş, mahkeme talebi reddetmiş ve Tabosan'ın iflasına ve iflas masası oluşturularak tüm işlemlerinin iflas masasına devrine karar vermiştir. Grup, Razi hisselerinin satın alımı sırasında finansman sağlanan bankalara ve İran Özelleştirme İdaresi'ne Tabosan adına müşterek müteselsil kefil olmuştur. Bu kefalet kapsamında Tabosan'ın bankalara ve İran Özelleştirme İdaresi'ne ödemesi gereken 46.994.091 TL tutarındaki borcunu kefil sıfatıyla ödemiştir ve bu işlemler sonucunda ortaya çıkan alacağını da diğer alacaklar hesabında muhasebeleşirmiştir. Grup yönetimi, Tabosan ile Razi hisseleri satın alımı sırasında yapmış olduğu protokol gereği Tabosan'ın elinde bulunan hisselerin ilk satın alınan birim hisse değerinden alma hakkını ve banka tarafından kendisine devredilen ipotek ve teminatlarını göz önünde bulundurarak, bu alacağa ilişkin geçmiş yıllar ve cari dönemde herhangi bir karşılık ayırmamıştır. Grup yönetiminin İflas idaresi ile görüşmeleri rapor tarihi itibarıyla devam etmektedir.

28 Ocak 2012 tarihinden itibaren İran İslam Cumhuriyeti Merkez Bankası sabit döviz kuru rejimi uygulamaktadır. Tüm döviz bazlı işlemler bu kurlar üzerinden yasal kayıtlara alınmaktadır. Cari dönemde İran İslam Cumhuriyeti'nde döviz bazlı işlemlerde piyasada kullanılan kurlar açıklanan sabit kurlardan önemli ölçüde farklılık göstermektedir. 2012 yılının Eylül ayı içerisinde İran İslam Cumhuriyeti yönetimi tarafından İran İslam Cumhuriyeti Merkez Bankası gözetiminde bir Döviz İşlemleri Merkezi ("Merkez") oluşturulmuş ve serbest piyasa kurlarına yakın gösterge oranları açıklanmaya başlanmıştır. TMS 21 Kur Değişiminin Etkileri Standardı muhtelif döviz kurlarının mevcut olduğu durumlarda, kullanılacak kurun, ilgili işlemlerin gerçekleştiği ve gelecekteki nakit akışlarının gerçekleşeceği beklenen kur olduğunu belirtmektedir. Grup Yönetimi, ekli konsolide finansal tablolarındaki Razi'ye ait yabancı para değerlemelerinde, İran İslam Cumhuriyeti'ndeki kur rejiminin muğlak olması ve gelecekteki nakit akımlarının hangi kur ile gerçekleşeceğinin belirsiz olması nedeniyle, bahse konu Merkez'in açıkladığı dönem sonu döviz kurunu esas almıştır. Benzer şekilde, dönem ortalaması kurları hesaplanırken Merkez'in açıkladığı kurların ortalaması dikkate alınmıştır.

Grup'un Kamu Gözetimi Muhasebe ve Denetim Standartları Kurumu (KGK) tarafından yayınlanan Türkiye Muhasebe Standartları'na (TMS) uygun olarak 31 Aralık 2013 tarihi itibarıyla düzenlenmiş konsolide finansal tabloları bir başka Denetim Şirketi tarafından denetlenmiş olup söz konusu Denetim Şirketi 11 Mart 2014 tarihli bağımsız denetim raporunda bu konsolide finansal tablolar üzerinde olumlu görüş beyan etmiştir.

Mevzuattan Kaynaklanan Diğer Yükümlülüklerle İlişkin Rapor

- 1) 6102 sayılı Türk Ticaret Kanunu'nun (TTK) 398'inci maddesinin dördüncü fıkrası uyarınca düzenlenen Riskin Erken Saptanması Sistemi ve Komitesi Hakkında Denetçi Raporu 11 Mart 2015 tarihinde Şirket'in Yönetim Kurulu'na sunulmuştur.
- 2) TTK'nın 402'nci maddesinin dördüncü fıkrası uyarınca Şirket'in 1 Ocak – 31 Aralık 2014 hesap döneminde defter tutma düzeninin, finansal tabloların, kanun ile Şirket esas sözleşmesinin finansal raporlamaya ilişkin hükümlerine uygun olmadığına dair önemli bir hususa rastlanmamıştır.
- 3) TTK'nın 402'nci maddesinin dördüncü fıkrası uyarınca Yönetim Kurulu tarafımıza denetim kapsamında istenen açıklamaları yapmış ve talep edilen belgeleri vermiştir.

Güney Bağımsız Denetim ve Serbest Muhasebeci Mali Müşavirlik Anonim Şirketi
A member firm of Ernst & Young Global Limited

Kaan Birdal, SMMM
Sorumlu Denetçi

11 Mart 2015
İstanbul, Türkiye

KONSOLİDE FİNANSAL DURUM TABLOLARI.....	1-2
KONSOLİDE DİĞER KAPSAMLI GELİR TABLOLARI	3-4
KONSOLİDE ÖZKAYNAK DEĞİŞİM TABLOLARI	5
KONSOLİDE NAKİT AKIŞ TABLOLARI.....	6
KONSOLİDE FİNANSAL TABLOLARA İLİŞKİN NOTLAR	7-73
NOT 1 GRUP'UN ORGANİZASYONU VE FAALİYET KONUSU.....	7-8
NOT 2 KONSOLİDE FİNANSAL TABLOLARIN SUNUMUNA İLİŞKİN ESASLAR	9-29
NOT 3 DİĞER İŞLETMELERDEKİ PAYLAR	30-31
NOT 4 BÖLÜMLERE GÖRE RAPORLAMA	31-33
NOT 5 NAKİT VE NAKİT BENZERLERİ.....	34-35
NOT 6 KISAVE UZUN VADELİ BORÇLANMALAR	35-37
NOT 7 TİCARİ ALACAKLAR VE BORÇLAR	37-38
NOT 8 DİĞER ALACAKLAR VE BORÇLAR	39-40
NOT 9 STOKLAR.....	40
NOT 10 PEŞİN ÖDENMİŞ GİDERLER VE ERTELENMİŞ GELİRLER	40
NOT 11 YATIRIM AMAÇLI GAYRİMENKULLER	41
NOT 12 MADDİ DURAN VARLIKLAR	41-43
NOT 13 DİĞER MADDİ OLMAYAN DURAN VARLIKLAR	44
NOT 14 TAAHHÜTLER	44-45
NOT 15 DEVLET TEŞVİK VE YARDIMLARI.....	45
NOT 16 KARŞILIKLAR, KOŞULLU VARLIK VE YÜKÜMLÜLÜKLER.....	45-48
NOT 17 ÇALIŞANLARA SAĞLANAN FAYDALAR	48-49
NOT 18 DİĞER VARLIK VE YÜKÜMLÜLÜKLERİ	49
NOT 19 SERMAYE, YEDEKLER VE DİĞER ÖZKAYNAK KALEMLERİ	49-50
NOT 20 HASILAT VE SATIŞLARIN MALİYETİ	50-52
NOT 21 GENEL YÖNETİM GİDERLERİ VE PAZARLAMA GİDERLERİ.....	52-53
NOT 22 NİTELİKLERİNEGÖREGİDERLER.....	53
NOT 23 ESAS FAALİYETLERDEN DİĞER GELİRLER VE GİDERLER	53
NOT 24 YATIRIM FAALİYETLERİNDEN GELİRLER VE GİDERLER.....	54
NOT 25 FİNANSMAN GİDERLERİ	54
NOT 26 DİĞER KAPSAMLI GELİR UNSURLARININ ANALİZİ	55
NOT 27 GELİR VERGİLERİ (ERTELENMİŞ VARLIK VE YÜKÜMLÜLÜKLERİ DAHİL)	55-57
NOT 28 PAY BAŞINA KAZANÇ.....	58
NOT 29 İLİŞKİLİ TARAF AÇIKLAMALARI	58-59
NOT 30 FİNANSAL ARAÇLAR	60
NOT 31 FİNANSAL ARAÇLARDAN KAYNAKLANAN RİSKLERİN NİTELİĞİ VE DÜZEYİ.....	61-73
NOT 32 FİNANSAL ARAÇLAR (GERÇEĞE UYGUN DEĞER AÇIKLAMALARI VE FİNANSAL RİSKTEN KORUNMA MUHASEBESİ ÇERÇEVESİNDEKİ AÇIKLAMALAR).....	74
NOT 33 RAPORLAMA DÖNEMİNDEN SONRAKİ OLAYLAR	74
NOT 34 MALİ RAPORLARI ÖNEMLİ ÖLÇÜDE ETKİLEYEN YA DA FİNANSAL TABLOLARIN AÇIK, YORUMLANABİLİR VE ANLAŞILABİLİR OLMASI AÇISINDAN AÇIKLANMASI GEREKEN DİĞER HUSUSLAR.....	75

GÜBRE FABRİKALARI TÜRK ANONİM ŞİRKETİ

31 ARALIK 2014 TARİHİ İTİBARIYLA KONSOLİDE FİNANSAL DURUM TABLOSU

(Tutarlar aksi belirtilmedikçe Türk Lirası ("TL") olarak ifade edilmiştir.)

		Bağımsız denetimden geçmiş	Bağımsız denetimden geçmiş – yeniden düzenlenmiş (Not 34)
	Notlar	31Aralık 2014	31 Aralık 2013
VARLIKLAR			
Dönen varlıklar:			
Nakit ve nakit benzerleri	5	462.850.161	568.223.098
Finansal yatırımlar	30	7.690.360	3.207.694
Ticari alacaklar			
-İlişkili taraflardan ticari alacaklar	29	114.642.648	75.727.185
-İlişkili olmayan taraflardan ticari alacaklar	7	318.124.675	330.837.829
Diğer alacaklar			
- İlişkili taraflardan diğer alacaklar	29	1.255.280	1.945.063
- İlişkili olmayan taraflardan diğer alacaklar	8	153.418.049	169.664.150
Stoklar	9	717.430.187	505.850.794
Peşin ödenmiş giderler	10	73.787.779	34.817.480
Cari dönem vergisiyle ilgili varlıklar	27	3.490.583	4.761.811
Diğer dönen varlıklar	18	58.592.528	58.724.135
Toplam dönen varlıklar		1.911.282.250	1.753.759.239
Duran varlıklar:			
Finansal yatırımlar	30	2.737.515	2.737.515
Diğer alacaklar			
-İlişkili taraflardan diğer alacaklar	29	119.832.242	118.039.402
-İlişkili olmayan taraflardan diğer alacaklar	8	44.435.457	46.634.021
Özkaynak yöntemiyle değerlendirilen yatırımlar	3	7.481.377	7.057.522
Yatırım amaçlı gayrimenkuller	11	103.334.153	103.334.153
Maddi duran varlıklar	12	906.904.862	832.045.970
Maddi olmayan duran varlıklar			
-Şerefiye	13	148.146.765	148.811.828
-Diğer maddi olmayan duran varlıklar	13	280.159	137.336
Peşin ödenmiş giderler	10	9.315.874	30.143.512
Ertelenen vergi varlıkları	27	17.876.267	4.522.794
Diğer duran varlıklar		18.502	4.038
Toplam duran varlıklar		1.360.363.173	1.293.468.091
Toplam varlıklar		3.271.645.423	3.047.227.330

1 Ocak – 31 Aralık 2014 hesap dönemine ait konsolide finansal tablolar, 11 Mart 2015 tarihli Yönetim Kurulu toplantısında onaylanmıştır.

Takip eden notlar konsolide finansal tabloların ayrılmaz parçasını oluştururlar.

GÜBRE FABRİKALARI TÜRK ANONİM ŞİRKETİ

31 ARALIK 2014 TARİHİ İTİBARIYLA KONSOLİDE FİNANSAL DURUM TABLOSU

(Tutarlar aksi belirtilmedikçe Türk Lirası ("TL") olarak ifade edilmiştir.)

		Bağımsız denetimden geçmiş	Bağımsız denetimden geçmiş- Yeniden düzenlenmiş (Not 34)
	Notlar	31Aralık 2014	31 Aralık 2013
KAYNAKLAR			
Kısa vadeli yükümlülükler:			
Kısa vadeli borçlanmalar	6	632.983.748	680.148.796
Uzun vadeli borçlanmaların kısa vadeli kısımları	6	29.359.714	22.023.750
Ticari borçlar			
-İlişkili taraflara ticari borçlar	29	35.398	9.259.739
-İlişkili olmayan taraflara ticari borçlar	7	728.829.154	636.095.096
Çalışanlara sağlanan faydalar kapsamında borçlar	17	6.601.077	13.599.788
Diğer borçlar			
-İlişkili olmayan taraflara diğer borçlar	8	113.324.555	109.763.815
Ertelenmiş gelirler	10	59.620.935	48.927.711
Cari dönem vergisi ile ilgili yükümlülükler	27	37.723.102	1.016.162
Kısa vadeli karşılıklar			
- Çalışanlara sağlanan faydalara ilişkin kısa vadeli karşılıklar	17	16.226.026	13.321.706
-Diğer kısa vadeli karşılıklar	16	65.688.602	88.060.778
Toplam kısa vadeli yükümlülükler		1.690.392.311	1.622.217.341
Uzun vadeli yükümlülükler:			
Uzun vadeli borçlanmalar	6	147.162.707	179.982.133
Uzun vadeli karşılıklar			
-Çalışanlara sağlanan faydalara ilişkin uzun vadeli karşılıklar	17	123.041.034	91.941.954
Ertelenen vergi yükümlülüğü	27	32.637.014	27.079.524
Toplam uzun vadeli yükümlülükler		302.840.755	299.003.611
Toplam yükümlülükler		1.993.233.066	1.921.220.952
Özkaynaklar:			
Ödenmiş sermaye	19	334.000.000	334.000.000
Kar veya zararda yeniden sınıflandırılmayacak birikmiş diğer kapsamlı gelirler veya giderler			
-Yeniden değerlendirme ve ölçüm kazanç/kayıpları	26	218.073.621	209.923.776
Kar veya zararda yeniden sınıflandırılacak birikmiş diğer kapsamlı gelirler ve giderler			
-Yabancı para çevirim farkları		(133.068.622)	(125.735.921)
Kardan ayrılan kısıtlanmış yedekler			
- Yasal yedekler	19	27.094.749	16.700.000
- Sermayeye eklenecek gayrimenkul satış kazancı	19	1.382.652	1.382.652
Geçmiş yıllar karları		267.419.383	249.900.199
Net dönem karı		210.609.765	94.713.933
Ana ortaklığa ait özkaynaklar		925.511.548	780.884.639
Kontrol gücü olmayan paylar		352.900.809	345.121.739
Toplam özkaynaklar		1.278.412.357	1.126.006.378
Toplam kaynaklar		3.271.645.423	3.047.227.330

Takip eden notlar konsolide finansal tabloların ayrılmaz parçasını oluştururlar.

GÜBRE FABRİKALARI TÜRK ANONİM ŞİRKETİ

31 ARALIK 2014 TARİHİNDE SONA EREN YILA AİT KONSOLİDE DİĞER KAPSAMLI GELİR TABLOSU

(Tutarlar aksi belirtilmedikçe Türk Lirası ("TL") olarak ifade edilmiştir.)

		Bağımsız denetimden geçmiş	Bağımsız denetimden geçmiş –Yeniden düzenlenmiş (Not 34)
	Notlar	1 Ocak – 31 Aralık 2014	1 Ocak – 31 Aralık 2013
Hasılat	20	2.848.230.035	2.265.437.409
Satışların maliyeti	20	(2.125.449.593)	(1.683.267.296)
Brüt kar		722.780.442	582.170.113
Genel yönetim giderleri	21	(105.065.597)	(84.344.878)
Pazarlama giderleri	21	(199.631.603)	(166.243.163)
Esas faaliyetlerden diğer gelirler	23	243.238.931	361.102.384
Esas faaliyetlerden diğer giderler	23	(142.421.557)	(293.898.582)
Esas faaliyet karı		518.900.616	398.785.874
Yatırım faaliyetlerinden gelirler	24	16.521.346	52.814.347
Yatırım faaliyetlerinden giderler(-)	24	(25.691.938)	(61.666.133)
Özkaynak yöntemiyle değerlendirilen yatırımların karlarından paylar	3	851.843	(16.421.908)
Finansman gelir/(gideri) öncesi faaliyet karı		510.581.867	373.512.180
Finansman geliri / (gideri)	25	(11.734.825)	(97.451.106)
Sürdürülen faaliyetler vergi öncesi karı		498.847.042	276.061.074
- Dönem vergi geliri / (gideri)	27	(71.806.592)	(3.315.313)
- Ertelenmiş vergi geliri	27	13.823.880	8.005.857
Toplam vergi geliri / (gideri)		(57.982.712)	4.690.544
Net dönem karı		440.864.330	280.751.618
Dönem karının dağılımı			
Kontrol gücü olmayan paylar		230.254.565	186.037.685
Ana ortaklık payları		210.609.765	94.713.933
Pay başına kazanç (kr)	28	0,0063	0,0028

Takip eden notlar konsolide finansal tabloların ayrılmaz parçasını oluştururlar.

GÜBRE FABRİKALARI TÜRK ANONİM ŞİRKETİ

31 ARALIK 2014 TARİHİNDE SONA EREN YILA AİT KONSOLİDE DİĞER KAPSAMLI GELİR TABLOSU

(Tutarlar aksi belirtilmedikçe Türk Lirası ("TL") olarak ifade edilmiştir.)

	Bağımsız denetimden geçmiş	Bağımsız denetimden geçmiş –Yeniden düzenlenmiş (Not 34)
	1 Ocak - 31 Aralık 2014	1 Ocak – 31 Aralık 2013
Net dönem karı	440.864.330	280.751.618
Kar veya zararda yeniden sınıflandırılmayacaklar	16.672.460	47.632.464
Maddi duran varlıklar yeniden değerlendirme artışları (Not 12)	22.229.947	50.139.436
Kar veya zararda yeniden sınıflandırılmayacak diğer kapsamlı gelire ilişkin vergiler	(5.557.487)	(2.506.972)
Kar veya zararda yeniden sınıflandırılacaklar	(15.001.435)	105.379.148
Yabancı para çevrim farkları	(15.001.435)	105.379.148
Diğer kapsamlı gelir/ (gider)	1.671.025	153.011.612
Toplam kapsamlı gelir	442.535.355	433.763.230
Toplam kapsamlı gelirin dağılımı		
Kontrol gücü olmayan paylar	231.108.446	230.114.437
Ana ortaklık payları	211.426.909	203.648.793

Takip eden notlar konsolide finansal tabloların ayrılmaz parçasını oluştururlar.

GÜBRE FABRİKALARI TÜRK ANONİM ŞİRKETİ

31 ARALIK 2014 TARİHİNDE SONA EREN YILA AİT KONSOLİDE ÖZKAYNAK DEĞİŞİM TABLOSU

(Tutarlar aksi belirtilmedikçe Türk Lirası ("TL") olarak ifade edilmiştir.)

	Ödenmiş Sermaye	Kar veya zarara sınıflandırılmayacak birikmiş diğer kapsamlı gelirler ve giderler	Kar veya zarara sınıflandırılacak birikmiş diğer kapsamlı gelirler ve giderler	Kardan ayrılan kısıtlanmış yedekler	Sermayeye Eklenecek Gayrimenkul Satış Kazancı	Birikmiş karlar		Ana ortaklığa ait özkaynaklar	Kontrol gücü olmayan paylar	Toplam özkaynaklar
		Yeniden Değerleme ve Ölçüm Kazançları	Yabancı para çevrim farkları			Geçmiş yıllar karları	Net dönem karı			
1 Ocak 2013 itibariyle bakiyeler- yeniden düzenlenmiş	83.500.000	122.580.207	(187.038.317)	9.533.275	1.330.243	321.543.184	189.788.214	541.236.806	291.857.646	833.094.452
Geçmiş yıl kar / (zararına) transfer	-	-	-	7.166.725	-	182.621.489	(189.788.214)	-	-	-
Sermaye Arttırımı	250.500.000	-	-	-	-	(250.500.000)	-	-	-	-
Kontrol gücü olmayan paylara dağıtılan temettü	-	-	-	-	-	-	-	-	(214.553.092)	(214.553.092)
Azınlık Payları Satın Alımı	-	-	-	-	-	(3.712.065)	-	(3.712.065)	(3.824.727)	(7.536.792)
Sermayeye Eklenecek Gayrimenkul Satış Kazançlarına transfer	-	-	-	-	52.409	(52.409)	-	-	-	-
Toplam kapsamlı gelir	-	47.632.464	61.302.396	-	-	-	94.713.933	203.648.793	230.114.437	433.763.230
31 Aralık 2013 itibariyle bakiyeler	334.000.000	170.212.671	(125.735.921)	16.700.000	1.382.652	249.900.199	94.713.933	741.173.534	303.594.264	1.044.767.798
Muhasebe politikası düzeltme etkisi- Not 34	-	39.711.105	-	-	-	-	-	39.711.105	41.527.475	81.238.580
31 Aralık 2013 itibariyle bakiyeler – Yeniden düzenlenmiş	334.000.000	209.923.776	(125.735.921)	16.700.000	1.382.652	249.900.199	94.713.933	780.884.639	345.121.739	1.126.006.378
1 Ocak 2014 itibariyle bakiyeler	334.000.000	209.923.776	(125.735.921)	16.700.000	1.382.652	249.900.199	94.713.933	780.884.639	345.121.739	1.126.006.378
Geçmiş yıl kar / (zararına) transfer	-	-	-	-	-	94.713.933	(94.713.933)	-	-	-
Kardan ayrılan kısıtlanmış yedek	-	-	-	10.394.749	-	(10.394.749)	-	-	-	-
Kontrol gücü olmayan paylara dağıtılan temettü	-	-	-	-	-	-	-	-	(223.329.376)	(223.329.376)
Ana ortak tarafından dağıtılan temettü	-	-	-	-	-	(66.800.000)	-	(66.800.000)	-	(66.800.000)
Toplam kapsamlı gelir	-	8.149.845	(7.332.701)	-	-	-	210.609.765	211.426.909	231.108.446	442.535.355
31 Aralık 2014 itibariyle bakiyeler	334.000.000	218.073.621	(133.068.622)	27.094.749	1.382.652	267.419.383	210.609.765	925.511.548	352.900.809	1.278.412.357

Takip eden notlar konsolide finansal tabloların ayrılmaz parçasını oluştururlar.

GÜBRE FABRİKALARI TÜRK ANONİM ŞİRKETİ

31 ARALIK 2014 TARİHİNDE SONA EREN YILA AİT KONSOLİDE NAKİT AKIŞ TABLOSU

(Tutarlar aksi belirtilmedikçe Türk Lirası ("TL") olarak ifade edilmiştir.)

		Bağımsız denetimden geçmiş	Bağımsız denetimden geçmiş – Yeniden düzenlenmiş (Not 34)
	Notlar	1 Ocak – 31 Aralık 2014	1 Ocak – 31 Aralık 2013
İşletme faaliyetleri:			
Sürdürülen faaliyetler dönem karı		440.864.330	280.751.618
<i>İşletme faaliyetlerinden sağlanan net nakdin vergi sonrası net dönem karı ile mutabakatına yönelik düzeltmeler:</i>			
Amortisman ve itfa payları	12,13,22	68.760.119	62.029.486
Özkaynak yönetimi ile değerlendirilen iştirak (karı) / zararı	3	(851.843)	16.421.908
Kıdem tazminatı, erken emeklilik maaş karşılığı	17	61.500.454	43.123.551
Faiz (geliri) / gideri	25	7.766.335	3.268.203
Kur farkı (geliri) / gideri		(6.918.452)	7.871.112
Maddi duran varlık satış (karı) / zararı	12	3.493.771	(52.040)
Vergi (geliri) / gideri	27	57.982.712	(4.690.544)
Ertelenmiş finansman (geliri) / gideri		-	1.865.458
Maddi duran varlık değer düşüklüğü		-	16.136.427
Yatırım amaçlı gayrimenkul değer artışı		-	(20.515.132)
Şüpheli alacak karşılığı / iptali	7	503.280	970.406
İşletme varlık ve yükümlülüklerindeki değişiklik öncesi işletme faaliyetlerinden sağlanan net nakit		633.100.706	407.180.453
<i>İşletme varlık ve yükümlülüklerindeki değişim (net):</i>			
Ticari alacaklardaki artışlar / azalışlar		(26.705.589)	(13.599.807)
Diğer alacaklardaki artışlar / azalışlar		23.761.072	(142.841.908)
Stoklardaki artış/azalış		(211.579.393)	(205.437.943)
Diğer dönen / duran varlıklar ve yükümlülükler		2.321.127	(22.685.738)
Ticari borçlarda artış / azalış		83.509.717	167.533.040
Çalışanlara sağlanan faydalar kapsamında borçlar		(6.998.711)	3.137.264
Ertelenmiş gelirler		10.693.225	27.991.650
Peşin ödenmiş giderlerdeki artış		(18.142.661)	(29.797.362)
Diğer borçlarda artış / azalış		(80.820.030)	45.004.974
Borç karşılıklarında artış / azalış		(22.372.177)	44.462.207
İşletme sermayesindeki değişim sonrası faaliyetlerden kaynaklanan nakit		386.767.286	280.946.830
Ödenen faiz	24	(13.638.357)	(20.653.087)
Ödenen vergiler	27	(35.099.652)	(11.912.535)
Ödenen kıdem tazminatı	17	(37.478.120)	(35.421.645)
İşletme faaliyetlerine ilişkin nakit akışı		300.551.157	212.959.563
Yatırım faaliyetleri:			
Maddi ve maddi olmayan duran varlık alımı	12, 13	(128.281.344)	(194.514.159)
Maddi ve maddi olmayan duran varlık satışı	12	389.026	2.824.754
Finansal yatırımlarla ilgili nakit girişi / çıkışı	3	(4.482.666)	26.457.495
Tahsil edilen faizler	23	6.825.188	17.934.165
Bağlı ortaklık satın alımı için ödenen nakit		-	(7.536.792)
Yatırım faaliyetlerinde kullanılan net nakit		(125.549.796)	(154.834.537)
Finansman faaliyetleri:			
Ana ortaklara ödenen temettü		(66.800.000)	-
Kontrol gücü olmayan paylara ödenen temettü		(138.948.604)	(214.533.092)
Finansal borçlarla ilgili nakit girişleri		-	266.053.446
Finansal borçlarla ilgili anapara ödemeleri		(72.648.510)	(18.013.875)
Finansal faaliyetlerden (kullanılan) / sağlanan net nakit		(278.397.114)	33.506.479
Bloke mevduatlardaki değişim	5	(84.380.770)	-
Nakit ve nakit benzeri değerlerdeki net (azalış) / artış		(103.395.753)	91.631.505
1 Ocak itibariyle nakit ve nakit benzeri değerler		568.223.098	430.098.290
Yabancı para çevrim farklarının nakit ve nakit benzerleri üzerindeki etkisi		(1.977.184)	46.493.303
31 Aralık itibariyle nakit ve nakit benzeri değerler	5	378.469.391	568.223.098

Takip eden notlar konsolide finansal tabloların ayrılmaz parçasını oluştururlar.

GÜBRE FABRİKALARI TÜRK ANONİM ŞİRKETİ

31 ARALIK 2014 TARİHİNDE SONA EREN YILA AİT KONSOLİDE FİNANSAL TABLOLARA İLİŞKİN NOTLAR

(Tutarlar aksi belirtilmedikçe Türk Lirası (“TL”) olarak ifade edilmiştir.)

NOT 1 - GRUP’UN ORGANİZASYONU VE FAALİYET KONUSU

Gübre Fabrikaları T.A.Ş. ve bağlı ortaklıkları (hep birlikte “Grup”), Gübre Fabrikaları T.A.Ş. (“Gübretaş” veya “Şirket”), üç bağlı ortaklığı ve iki iştirakinden oluşmaktadır. Gübretaş 1952 yılında kurulmuş olup, faaliyet konusu kimyevi gübre üretimi ve satışlarıdır.

Şirket, faaliyetinin önemli bir bölümünü Türkiye Tarım Kredi Kooperatifleri Merkez Birliği ile gerçekleştirmektedir. Şirket’in kanuni merkezi İstanbul’da olup, diğer üretim yerleri ve bürolara ilişkin bilgiler aşağıdaki gibidir.

Birim	Faaliyet Durumu
Yarımcı Tesisleri Müdürlüğü	Üretim / Liman / Depolama
İzmir Bölge Müdürlüğü	Satış-Pazarlama / Sıvı-Toz Gübre Üretimi / Depolama
Samsun Bölge Müdürlüğü	Satış-Pazarlama / Depolama
İskenderun Bölge Müdürlüğü	Satış-Pazarlama / Liman / Depolama
Tekirdağ Bölge Müdürlüğü	Satış-Pazarlama / Depolama
Ankara Bölge Müdürlüğü	Satış-Pazarlama
Diyarbakır Bölge Müdürlüğü	Satış-Pazarlama
Antalya Bölge Müdürlüğü	Satış-Pazarlama

31 Aralık 2014 tarihi itibarıyla şirketin ve bağlı ortaklıklarının toplam 1.522 (31 Aralık 2013: 1.534) çalışanı bulunmaktadır.

Halka açık olan Şirket’in hisselerinin %24,05’lik kısmı Borsa İstanbul’da (“BİST”) işlem görmekte olup, Sermaye Piyasası Kurulu’na (“SPK”) kayıtlıdır.

Şirket’in sermayesinin %10 ve daha üzerinde paya sahip ortaklar aşağıda listelenmiştir:

Adı	31 Aralık 2014		31 Aralık 2013	
	Pay Oranı	Pay Tutarı	Pay Oranı	Pay Tutarı
Türkiye Tarım Kredi Kooperatifleri Merkez Birliği	75,95%	253.684.607	75,95%	253.684.607
Diğer	24,05%	80.315.393	24,05%	80.315.393
Toplam	100,00%	334.000.000	100,00%	334.000.000

GÜBRE FABRİKALARI TÜRK ANONİM ŞİRKETİ

31 ARALIK 2014 TARİHİNDE SONA EREN YILA AİT KONSOLİDE FİNANSAL TABLOLARA İLİŞKİN NOTLAR

(Tutarlar aksi belirtilmedikçe Türk Lirası ("TL") olarak ifade edilmiştir.)

NOT 1 - GRUP'UN ORGANİZASYONU VE FAALİYET KONUSU (Devamı)

Bağlı Ortaklıklar

Gübretaş, 24 Mayıs 2008 tarihinde İran'da kimyevi gübre ve gübre hammaddeleri üretim ve satışı faaliyetinde bulunan Razi Petrochemical Co.'ye ("Razi") iştirak etmiştir. Gübretaş'ın Razi'nin sermayesindeki payı bilanço tarihi itibarıyla %48,88'dir (31 Aralık 2013: %48,88). Razi'nin 5 kişilik yönetim kurulunun 3 üyesini Gübretaş belirlemekte olduğundan ve operasyonel yönetiminde kontrol gücü Gübretaş'ta bulunduğundan dolayı Razi bağlı ortaklık olarak değerlendirilmiştir.

Razi, 2010 yılı sonunda petrokimya ürünlerinin İran dışındaki satış faaliyetlerini gerçekleştirmek üzere Türkiye'de Raintrade Petrokimya ve Dış Ticaret A.Ş.'yi ("Raintrade") kurmuştur. Raintrade faaliyetlerine 2011 yılının Nisan ayında başlamıştır. Razi'nin Raintrade'e sahiplik oranı %100 olup Grup'un dolaylı sahiplik oranı %48,88'dir.

Razi Petrochemical Co. 2012 yılında aynı bölgede yerleşik bulunan ve 2010 yılında faaliyete başlayan 126.000 ton/yıl kapasiteli fosforik asit üretim tesisine sahip Arya Phosphoric Jonoob Co. şirketinin %87,5 oranındaki hissesini satın almıştır. 2013 yılında da kalan %12,5 hisseyi alarak Arya Phosphoric Jonoob Co.'nun %100 hissesine sahip olmuştur. Böylece; Arya Phosphoric Jonoob Co. Razi Petrochemical Co.'nun bağlı ortaklığı haline gelmiştir. Grup'un dolaylı sahiplik oranı %48,88'dir.

Şirket ve bağlı ortaklıkları birlikte "Grup" olarak anılacaktır.

İştirakler

Şirket, 30 Haziran 2008 tarihinde Türkiye'de deniz taşımacılığı faaliyetinde bulunan Negmar Denizcilik Yatırım A.Ş.'ye ("Negmar") iştirak etmiştir. Bilanço tarihi itibarıyla iştirak oranı %40'tır (31 Aralık 2013: %40).

Şirket, 13 Nisan 2009 tarihinde Türkiye'de zirai ilaç üretimi ve satışı faaliyetinde bulunan Tarkim Bitki Koruma Sanayi ve Ticaret A.Ş.'ye ("Tarkim") iştirak etmiştir. Bilanço tarihi itibarıyla iştirak oranı %40'tır (31 Aralık 2013: %40).

Satılmaya hazır finansal varlıklar

Grup, bağlı ortaklıkları ve iştirakleri dışında Türkiye'de kurulu bulunan hakim ortağının bağlı ortaklıkları olan İmece Prefabrik Yapı Tarım Makineleri Temizlik ve Güvenlik Hizmetleri Tic. A.Ş.'ye %15, Tarnet Tarım Kredi Bilişim ve İletişim Hizmetleri A.Ş.'ye %17 oranında iştirak etmiştir.

Finansal tabloların onaylanması

Konsolide finansal tablolar, Yönetim Kurulu tarafından onaylanmış ve 11 Mart 2015 tarihinde yayınlanması için yetki verilmiştir. Genel Kurul'un konsolide finansal tabloları değiştirme yetkisi bulunmaktadır.

GÜBRE FABRİKALARI TÜRK ANONİM ŞİRKETİ

31 ARALIK 2014 TARİHİNDE SONA EREN YILA AİT KONSOLİDE FİNANSAL TABLOLARA İLİŞKİN NOTLAR

(Tutarlar aksi belirtilmedikçe Türk Lirası ("TL") olarak ifade edilmiştir.)

NOT 2 - KONSOLİDE FİNANSAL TABLOLARIN SUNUMUNA İLİŞKİN ESASLAR

2.1. Sunuma İlişkin Temel Esaslar

Uygulanan Finansal Raporlama Standartları

Şirket ve Türkiye’de yerleşik iştirakleri, yasal defterlerini ve kanuni finansal tablolarını Türk Ticaret Kanunu ("TTK") ve vergi mevzuatınca belirlenen muhasebe ilkelerine uygun olarak tutmakta ve hazırlamaktadır. İran’da faaliyet gösteren bağlı ortaklık, muhasebe kayıtlarını ve yasal finansal tablolarını İran Riyali ("IRR") cinsinden ve İran mevzuatına uygun olarak hazırlamaktadır.

Grup’un konsolide finansal tabloları, Sermaye Piyasası Kurulu’nun 13 Haziran 2013 tarih ve 28676 sayılı Resmî Gazete’de yayımlanan Seri II, 14.1 nolu "Sermaye Piyasasında Finansal Raporlamaya İlişkin Esaslar Tebliği" ("Tebliğ") hükümlerine uygun olarak, Kamu Gözetimi Muhasebe ve Denetim Standartları Kurumu ("KGK") tarafından yayımlanan uluslararası standartlarla uyumlu olacak şekilde Türkiye Muhasebe Standartları/Türkiye Finansal Raporlama Standartları ("TMS/TFRS") ile bunlara ilişkin ek ve yorumlar esas alınarak hazırlanmıştır. TMS/TFRS, Uluslararası Finansal Raporlama Standartlarında ("UFRS") meydana gelen değişikliklere paralellik sağlanması amacıyla tebliğler aracılığıyla güncellenmektedir.

Konsolide finansal tablolar, maddi duran varlıklar ve yatırım amaçlı gayrimenkullerin yeniden değerlendirilmesi haricinde tarihi maliyet esasına göre hazırlanmaktadır. Tarihi maliyetin belirlenmesinde, genellikle varlıklar için ödenen tutarın gerçeğe uygun değeri esas alınmaktadır.

İşletmenin sürekliliği

Grup konsolide finansal tablolarını işletmenin sürekliliği ilkesine göre hazırlamıştır.

Kullanılan Para Birimi

Grup’un her işletmesinin kendi finansal tabloları faaliyette buldukları temel ekonomik çevrede geçerli olan para birimi (fonksiyonel para birimi) ile sunulmuştur. Her işletmenin finansal durumu ve faaliyet sonuçları, Şirket’in geçerli para birimi olan ve konsolide finansal tablolar için sunum para birimi olan Türk Lirası ("TL") cinsinden ifade edilmiştir.

Şirket’in İran’da faaliyet gösteren bağlı ortaklığının fonksiyonel para birimi IRR’dır. TMS 21 Döviz Kurullarındaki Değişikliklerin Etkileri’ne göre konsolidasyonda Grup’un yabancı ülkelerdeki iştiraklerinin aktif ve pasifleri bilanço günündeki parite ile Türk Lirası’na çevrilir. Gelir ve gider kalemleri ise dönemde gerçekleşen ortalama kur ile Türk Lirası’na çevrilir. Kapanış ve ortalama kur kullanımı sonucu ortaya çıkan kur farkları özkaynaklar içerisinde yabancı para çevrim farkları hesabında takip edilmektedir. Oluşan çevrim farkları, faaliyetin sona erdiği dönemde gelir ya da gider yazılır.

Kullanılan kurlar aşağıdaki gibidir:

Döviz Cinsi	31 Aralık 2014		31 Aralık 2013	
	Dönem Sonu	Dönem Ortalaması	Dönem Sonu	Dönem Ortalaması
IRR	0,0000854	0,0000843	0,0000858	0,0000769

GÜBRE FABRİKALARI TÜRK ANONİM ŞİRKETİ

31 ARALIK 2014 TARİHİNDE SONA EREN YILA AİT KONSOLİDE FİNANSAL TABLOLARA İLİŞKİN NOTLAR

(Tutarlar aksi belirtilmedikçe Türk Lirası ("TL") olarak ifade edilmiştir.)

NOT 2 - KONSOLİDE FİNANSAL TABLOLARIN SUNUMUNA İLİŞKİN ESASLAR (Devamı)

2.2. TFRS'deki değişiklikler

Yeni ve düzeltilmiş standartlar ve yorumlar

31 Aralık 2014 tarihi itibarıyla sona eren yıla ait konsolide finansal tabloların hazırlanmasında esas alınan muhasebe politikaları aşağıda özetlenen 1 Ocak 2014 tarihi itibarıyla geçerli yeni ve değiştirilmiş TFRS standartları ve TFRYK yorumları dışında önceki yılda kullanılanlar ile tutarlı olarak uygulanmıştır. Bu standartların ve yorumların Grup'un mali durumu ve performansı üzerindeki etkileri ilgili paragraflarda açıklanmıştır.

i) 1 Ocak 2014 tarihinden itibaren geçerli olan yeni standart, değişiklik ve yorumlar

TMS 32 Finansal Araçlar: Sunum - Finansal Varlık ve Borçların Netleştirilmesi (Değişiklik)

Değişiklik "muhasebeleştirilen tutarları netleştirme konusunda mevcut yasal bir hakkının bulunması" ifadesinin anlamına açıklık getirmekte ve TMS 32 netleştirme prensibinin eş zamanlı olarak gerçekleşmeyen ve brüt ödeme yapılan hesaplaşma (takas büroları gibi) sistemlerindeki uygulama alanına açıklık getirmektedir. Söz konusu standardın Grup'un finansal durumu veya performansı üzerinde önemli bir etkisi olmamıştır.

TFRS Yorum 21 Vergi ve Vergi Benzeri Yükümlülükler

Bu yorum, vergi ve vergi benzeri yükümlülüğün işletme tarafından, ödemeyi ortaya çıkaran eylemin ilgili yasalar çerçevesinde gerçekleştiği anda kaydedilmesi gerektiğine açıklık getirmektedir. Aynı zamanda bu yorum, vergi ve vergi benzeri yükümlülüğün sadece ilgili yasalar çerçevesinde ödemeyi ortaya çıkaran eylemin bir dönem içerisinde kademeli olarak gerçekleşmesi halinde kademeli olarak tahakkuk edebileceğine açıklık getirmektedir. Asgari bir eşğin aşılması halinde ortaya çıkan bir vergi ve vergi benzeri yükümlülük, asgari eşik aşılmadan yükümlülük olarak kayıtlara alınamayacaktır. Söz konusu yorum Grup için geçerli değildir ve Grup'un finansal durumu veya performansı üzerinde hiçbir etkisi olmamıştır.

TMS 36 Varlıklarda Değer Düşüklüğü - Finansal olmayan varlıklar için geri kazanılabilir değer açıklamaları (Değişiklik)

TFRS 13 'Gerçeğe uygun değer ölçümleri'ne getirilen değişiklikten sonra TMS 36 Varlıklarda değer düşüklüğü standardındaki değer düşüklüğüne uğramış varlıkların geri kazanılabilir değerlerine ilişkin bazı açıklama hükümleri değiştirilmiştir. Değişiklik, değer düşüklüğüne uğramış varlıkların (ya da bir varlık grubunun) gerçeğe uygun değerinden elden çıkarma maliyetleri düşülmüş geri kazanılabilir tutarının ölçümü ile ilgili ek açıklama hükümleri getirmiştir. Söz konusu standardın Grup'un finansal durumu veya performansı üzerinde önemli bir etkisi olmamıştır.

TMS 39 Finansal Araçlar: Muhasebeleştirme ve Ölçme – Türev ürünlerin devri ve riskten korunma muhasebesinin devamlılığı (Değişiklik)

Standarda getirilen değişiklik, finansal riskten korunma aracının kanunen ya da düzenlemeler sonucunda merkezi bir karşı tarafa devredilmesi durumunda riskten korunma muhasebesinin durdurulmasını zorunlu kılan hükme dar bir istisna getirmektedir. Söz konusu standardın Grup'un finansal durumu veya performansı üzerinde bir etkisi olmamıştır.

GÜBRE FABRİKALARI TÜRK ANONİM ŞİRKETİ

31 ARALIK 2014 TARİHİNDE SONA EREN YILA AİT KONSOLİDE FİNANSAL TABLOLARA İLİŞKİN NOTLAR

(Tutarlar aksi belirtilmedikçe Türk Lirası ("TL") olarak ifade edilmiştir.)

NOT 2 - KONSOLİDE FİNANSAL TABLOLARIN SUNUMUNA İLİŞKİN ESASLAR (Devamı)

2.2. TFRS'deki değişiklikler

i) 1 Ocak 2014 tarihinden itibaren geçerli olan yeni standart, değişiklik ve yorumlar (Devamı)

TFRS 10 Konsolide Finansal Tablolar (Değişiklik)

TFRS 10 standardı yatırım şirketi tanımına uyan şirketlerin konsolidasyon hükümlerinden muaf tutulmasına ilişkin bir istisna getirmek için değiştirilmiştir. Konsolidasyon hükümlerine getirilen istisna ile yatırım şirketlerinin bağlı ortaklıklarını TFRS 9 Finansal Araçlar standardı hükümleri çerçevesinde gerçeğe uygun değerden muhasebeleştirmeleri gerekmektedir. Söz konusu değişikliğin Grup'un finansal durumu ve performansı üzerinde hiçbir etkisi olmamıştır.

ii) Yayınlanan ama yürürlüğe girmemiş ve erken uygulamaya konulmayan standartlar

Konsolide finansal tabloların onaylanma tarihi itibarıyla yayımlanmış fakat cari raporlama dönemi için henüz yürürlüğe girmemiş ve Grup tarafından erken uygulanmaya başlanmamış yeni standartlar, yorumlar ve değişiklikler aşağıdaki gibidir. Grup aksi belirtilmedikçe yeni standart ve yorumların yürürlüğe girmesinden sonra konsolide finansal tablolarını ve dipnotlarını etkileyecek gerekli değişiklikleri yapacaktır.

TFRS 9 Finansal Araçlar – Sınıflandırma ve Açıklama

Aralık 2012'de yapılan değişiklikle yeni standart, 1 Ocak 2015 tarihi ve sonrasında başlayan yıllık hesap dönemleri için geçerli olacaktır. TFRS 9 Finansal Araçlar standardının ilk safhası finansal varlıkların ve yükümlülüklerin ölçülmesi ve sınıflandırılmasına ilişkin yeni hükümler getirmektedir. TFRS 9'a yapılan değişiklikler esas olarak finansal varlıkların sınıflama ve ölçümünü ve gerçeğe uygun değer farkı kar veya zarara yansıtılarak ölçülen olarak sınıflandırılan finansal yükümlülüklerin ölçümünü etkileyecektir ve bu tür finansal yükümlülüklerin gerçeğe uygun değer değişikliklerinin kredi riskine ilişkin olan kısmının diğer kapsamlı gelir tablosunda sunumunu gerektirmektedir. Grup, standardın finansal durumu ve performansı üzerine etkilerini standardın diğer safhaları KGK tarafından kabul edildikten sonra değerlendirecektir.

TMS 19 – Tanımlanmış Fayda Planları: Çalışan Katkıları (Değişiklik)

TMS 19'a göre tanımlanmış fayda planları muhasebeleştirilirken çalışan ya da üçüncü taraf katkıları göz önüne alınmalıdır. Değişiklik, katkı tutarı hizmet verilen yıl sayısından bağımsız ise, işletmelerin söz konusu katkıları hizmet dönemlerine yaymak yerine, hizmetin verildiği yılda hizmet maliyetinden düşerek muhasebeleştirebileceklerini açıklığa kavuşturmuştur. Değişiklik, 1 Temmuz 2014 ve sonrasında başlayan yıllık hesap dönemleri için geriye dönük olarak uygulanacaktır. Söz konusu değişikliğin Grup'un finansal durumu ve performansı üzerinde hiçbir etkisi olmayacaktır.

TFRS 11 – Müşterek Faaliyetlerde Hisse Edinimi (Değişiklikler)

TFRS 11, faaliyeti bir işletme teşkil eden müşterek faaliyetlerde ortaklık payı edinimi muhasebesi ile ilgili rehberlik etmesi için değiştirilmiştir. Bu değişiklik, TFRS 3 İşletme Birleşmeleri'nde belirtildiği şekilde faaliyeti bir işletme teşkil eden bir müşterek faaliyette ortaklık payı edinen işletmenin, bu TFRS'de belirtilen rehberlik ile ters düşenler hariç, TFRS 3 ve diğer TFRS'lerde yer alan işletme birleşmeleri muhasebesine ilişkin tüm ilkeleri uygulamasını gerektirmektedir. Buna ek olarak, edinen işletme, TFRS 3 ve işletme birleşmeleri ile ilgili diğer TFRS'lerin gerektirdiği bilgileri açıklamalıdır. Değişiklikler, 1 Ocak 2016 ve sonrasında başlayan yıllık hesap dönemleri için ileriye dönük olarak uygulanacaktır. Erken uygulamaya izin verilmektedir. Söz konusu değişikliğin Grup'un finansal durumu ve performansı üzerinde hiçbir etkisi olmayacaktır.

GÜBRE FABRİKALARI TÜRK ANONİM ŞİRKETİ

31 ARALIK 2014 TARİHİNDE SONA EREN YILA AİT KONSOLİDE FİNANSAL TABLOLARA İLİŞKİN NOTLAR

(Tutarlar aksi belirtilmedikçe Türk Lirası (“TL”) olarak ifade edilmiştir.)

NOT 2 - KONSOLİDE FİNANSAL TABLOLARIN SUNUMUNA İLİŞKİN ESASLAR (Devamı)

2.2. TFRS’deki değişiklikler

ii) Yayınlanan ama yürürlüğe girmemiş ve erken uygulamaya konulmayan standartlar (Devamı)

TMS 16 ve TMS 38 – Kabul edilebilir Amortisman ve İtfa Yöntemlerinin Açıklığa Kavuşturulması (TMS 16 ve TMS 38’deki Değişiklikler)

TMS 16 ve TMS 38’deki Değişiklikler, maddi duran varlıklar için hasıllata dayalı amortisman hesaplaması kullanımını yasaklamış ve maddi olmayan duran varlıklar için hasıllata dayalı amortisman hesaplaması kullanımını önemli ölçüde sınırlandırmıştır. Değişiklikler, 1 Ocak 2016 ve sonrasında başlayan yıllık hesap dönemleri için ileriye dönük olarak uygulanacaktır. Erken uygulamaya izin verilmektedir. Söz konusu değişikliğin Grup’un finansal durumu ve performansı üzerinde hiçbir etkisi olmayacaktır.

TMS 16 Maddi Duran Varlıklar ve UMS 41 Tarımsal Faaliyetler: Taşıyıcı Bitkiler (Değişiklikler)

TMS 16’da, “taşıyıcı bitkiler”in muhasebeleştirilmesine ilişkin bir değişiklik yapılmıştır. Yayınlanan değişiklikte üzüm asma, kauçuk ağacı ya da hurma ağacı gibi canlı varlık sınıfından olan taşıyıcı bitkilerin, olgunlaşma döneminden sonra bir dönemden fazla ürün verdiği ve işletmeler tarafından ürün verme ömrü süresince tutulduğu belirtilmektedir. Ancak taşıyıcı bitkiler, bir kere olgunlaştıktan sonra önemli biyolojik dönüşümden geçemedikleri için ve işlevleri imalat benzeri olduğu için, değişiklik taşıyıcı bitkilerin TMS 41 yerine TMS 16 kapsamında muhasebeleştirilmesi gerektiğini ortaya koymakta ve “maliyet modeli” ya da “yeniden değerlendirme modeli” ile değerlendirilmesine izin vermektedir. Taşıyıcı bitkilerdeki ürün ise TMS 41’deki satış maliyetleri düşülmüş gerçeğe uygun değer modeli ile muhasebeleştirilecektir. Değişiklikler, 1 Ocak 2016 ve sonrasında başlayan yıllık hesap dönemleri için ileriye dönük olarak uygulanacaktır. Erken uygulamaya izin verilmektedir. Değişiklik Grup için geçerli değildir ve Grup’un finansal durumu veya performansı üzerinde etkisi olmayacaktır.

TMS/TFRS’lerde Yıllık iyileştirmeler

KGK, Eylül 2014’de ‘2010-2012 Dönemine İlişkin Yıllık İyileştirmeler’ ve ‘2011-2013 Dönemine İlişkin Yıllık İyileştirmeler’ ile ilgili olarak aşağıdaki standart değişikliklerini yayınlamıştır. Değişiklikler 1 Temmuz 2014’den itibaren başlayan yıllık hesap dönemleri için geçerlidir.

Yıllık iyileştirmeler - 2010–2012 Dönemi

TFRS 2 Hisse Bazlı Ödemeler:

Hakediş koşulları ile ilgili tanımlar değişmiş olup sorunları gidermek için performans koşulu ve hizmet koşulu tanımlanmıştır. Değişiklik ileriye dönük olarak uygulanacaktır.

TFRS 3 İşletme Birleşmeleri

Bir işletme birleşmesindeki özkaynak olarak sınıflanmayan koşullu bedel, TFRS 9 Finansal Araçlar kapsamında olsun ya da olmasın sonraki dönemlerde gerçeğe uygun değerinden ölçülerek kar veya zararda muhasebeleşir. Değişiklik işletme birleşmeleri için ileriye dönük olarak uygulanacaktır.

GÜBRE FABRİKALARI TÜRK ANONİM ŞİRKETİ

31 ARALIK 2014 TARİHİNDE SONA EREN YILA AİT KONSOLİDE FİNANSAL TABLOLARA İLİŞKİN NOTLAR

(Tutarlar aksi belirtilmedikçe Türk Lirası (“TL”) olarak ifade edilmiştir.)

NOT 2 - KONSOLİDE FİNANSAL TABLOLARIN SUNUMUNA İLİŞKİN ESASLAR (Devamı)

2.2. TFRS’deki değişiklikler

ii) Yayınlanan ama yürürlüğe girmemiş ve erken uygulamaya konulmayan standartlar (Devamı)

TFRS 8 Faaliyet Bölümleri

Değişiklikler şu şekildedir: i) Faaliyet bölümleri standardın ana ilkeleri ile tutarlı olarak birleştirilebilir/ toplulaştırılabilir. İi) Faaliyet varlıklarının toplam varlıklar ile mutabakatı, bu mutabakat işletmenin faaliyetlere ilişkin karar almaya yetkili yönetici’sine raporlanıyorsa açıklanmalıdır. Değişiklikler geriye dönük olarak uygulanacaktır.

TMS 16 Maddi Duran Varlıklar ve TMS 38 Maddi Olmayan Duran Varlıklar

TMS 16.35 (a) ve TMS 38.80 (a)’daki değişiklik yeniden değerlemenin aşağıdaki şekilde yapılabileceğini açıklığa kavuşturmuştur. i) Varlığın brüt defter değeri piyasa değerine getirilecek şekilde düzeltilir veya ii) varlığın net defter değerinin piyasa değeri belirlenir, net defter değeri piyasa değerine gelecek şekilde brüt defter değeri oransal olarak düzeltilir. Değişiklik geriye dönük olarak uygulanacaktır.

TMS 24 İlişkili Taraf Açıklamaları

Değişiklik, kilit yönetici personeli hizmeti veren yönetici işletmenin ilişkili taraf açıklamalarına tabi ilişkili bir taraf olduğunu açıklığa kavuşturmuştur. Değişiklik geriye dönük olarak uygulanacaktır.

Yıllık İyileştirmeler - 2011–2013 Dönemi

TFRS 3 İşletme Birleşmeleri

Değişiklik ile i) sadece iş ortaklıklarının değil müşterek anlaşmaların da TFRS 3’ün kapsamında olmadığı ve ii) bu kapsam istisnasının sadece müşterek anlaşmanın finansal tablolarındaki muhasebeleşmeye uygulanabilir olduğu açıklığa kavuşturulmuştur. Değişiklik ileriye dönük olarak uygulanacaktır.

TFRS 13 Gerçeğe Uygun Değer Ölçümü Karar Gerekçeleri

TFRS 13’deki portföy istisnasının sadece finansal varlık, finansal yükümlülükler değil TMS 39 kapsamındaki diğer sözleşmelere de uygulanabileceği açıklanmıştır. Değişiklik ileriye dönük olarak uygulanacaktır.

TMS 40 Yatırım Amaçlı Gayrimenkuller

Gayrimenkulün yatırım amaçlı gayrimenkul ve sahibi tarafından kullanılan gayrimenkul olarak sınıflanmasında TFRS 3 ve TMS 40’un karşılıklı ilişkisini açıklığa kavuşturmuştur. Değişiklik ileriye dönük olarak uygulanacaktır.

Söz konusu değişikliklerin Grup’un finansal durumu veya performansı üzerinde önemli bir etkisi olması beklenmemektedir.

GÜBRE FABRİKALARI TÜRK ANONİM ŞİRKETİ

31 ARALIK 2014 TARİHİNDE SONA EREN YILA AİT KONSOLİDE FİNANSAL TABLOLARA İLİŞKİN NOTLAR

(Tutarlar aksi belirtilmedikçe Türk Lirası (“TL”) olarak ifade edilmiştir.)

NOT 2 - KONSOLİDE FİNANSAL TABLOLARIN SUNUMUNA İLİŞKİN ESASLAR (Devamı)

2.2. TFRS’deki değişiklikler

ii) Yayınlanan ama yürürlüğe girmemiş ve erken uygulamaya konulmayan standartlar (Devamı)

Uluslararası Muhasebe Standartları Kurumu (UMSK) tarafından yayınlanmış fakat KGK tarafından yayınlanmamış yeni ve düzeltilmiş standartlar ve yorumlar

Aşağıda listelenen yeni standartlar, yorumlar ve mevcut UFRS standartlarındaki değişiklikler UMSK tarafından yayınlanmış fakat cari raporlama dönemi için henüz yürürlüğe girmemiştir. Fakat bu yeni standartlar, yorumlar ve değişiklikler henüz KGK tarafından TFRS’ye uyarlanmamıştır/ yayınlanmamıştır ve bu sebeple TFRS’nin bir parçasını oluşturmazlar. Grup konsolide finansal tablolarında ve dipnotlarda gerekli değişiklikleri bu standart ve yorumlar TFRS’de yürürlüğe girdikten sonra yapacaktır.

TFRS 13 Gerçeğe Uygun Değer Ölçümü

Karar Gerekçeleri’nde açıklandığı üzere, üzerlerinde faiz oranı belirtilmeyen kısa vadeli ticari alacak ve borçlar, iskonto etkisinin önemsiz olduğu durumlarda, fatura tutarından gösterilebilecektir. Değişiklikler derhal uygulanacaktır.

Yıllık İyileştirmeler - 2011–2013 Dönemi

UFRS 15 - Müşterilerle Yapılan Sözleşmelerden Doğan Hasılat

UMSK Mayıs 2014’de UFRS 15 Müşterilerle Yapılan Sözleşmelerden Doğan Hasılat standardını yayınlamıştır. Standarttaki yeni beş aşamalı model, hasılatın muhasebeleştirme ve ölçüm ile ilgili gereklilikleri açıklamaktadır. Standart, müşterilerle yapılan sözleşmelerden doğan hasılatın uygulanacak olup bir işletmenin olağan faaliyetleri ile ilgili olmayan bazı finansal olmayan varlıkların (örneğin maddi duran varlık çıkışları) satışının muhasebeleştirilip ölçülmesi için model oluşturmaktadır. UFRS 15, 1 Ocak 2017 ve sonrasında başlayan yıllık hesap dönemleri için uygulanacaktır. Erken uygulamaya izin verilmektedir. UFRS 15’e geçiş için iki alternatif uygulama sunulmuştur; tam geriye dönük uygulama veya modifiye edilmiş geriye dönük uygulama. Modifiye edilmiş geriye dönük uygulama tercih edildiğinde önceki dönemler yeniden düzenlenmeyecek ancak mali tablo dipnotlarında karşılaştırmalı rakamsal bilgi verilecektir. Söz konusu değişikliğin Grup’un finansal durumu ve performansı üzerindeki etkileri değerlendirilmektedir.

GÜBRE FABRİKALARI TÜRK ANONİM ŞİRKETİ

31 ARALIK 2014 TARİHİNDE SONA EREN YILA AİT KONSOLİDE FİNANSAL TABLOLARA İLİŞKİN NOTLAR

(Tutarlar aksi belirtilmedikçe Türk Lirası (“TL”) olarak ifade edilmiştir.)

NOT 2 - KONSOLİDE FİNANSAL TABLOLARIN SUNUMUNA İLİŞKİN ESASLAR (Devamı)

2.2. TFRS’deki değişiklikler

ii) Yayınlanan ama yürürlüğe girmemiş ve erken uygulamaya konulmayan standartlar (Devamı)

UFRS 9 Finansal Araçlar – Nihai Standart (2014)

UMSK, Temmuz 2014’te UMS 39 Finansal Araçlar: Muhasebeleştirme ve Ölçme standardının yerine geçecek olan ve sınıflandırma ve ölçme, değer düşüklüğü ve finansal riskten korunma muhasebesi aşamalarından oluşan projesi UFRS 9 Finansal Araçlar’ı nihai olarak yayınlamıştır. UFRS 9 finansal varlıkların içinde yönetildikleri iş modelini ve nakit akım özelliklerini yansıtan akılcı, tek bir sınıflama ve ölçüm yaklaşımına dayanmaktadır. Bunun üzerine, kredi kayıplarının daha zamanında muhasebeleştirilebilmesini sağlayacak ileriye yönelik bir beklenen kredi kaybı modeli ile değer düşüklüğü muhasebesine tabi olan tüm finansal araçlara uygulanabilen tek bir model kurulmuştur. Buna ek olarak, UFRS 9, banka ve diğer işletmelerin, finansal borçlarını gerçeğe uygun değeri ile ölçme opsiyonun seçtikleri durumlarda, kendi kredi değerliliklerindeki düşüşe bağlı olarak finansal borcun gerçeğe uygun değerindeki azalmadan dolayı kar veya zarar tablosunda gelir kaydetmeleri sonucunu doğuran “kendi kredi riski” denilen sorunu ele almaktadır. Standart ayrıca, risk yönetimi ekonomisini muhasebe uygulamaları ile daha iyi ilişkilendirebilmek için geliştirilmiş bir finansal riskten korunma modeli içermektedir. UFRS 9, 1 Ocak 2018 veya sonrasında başlayan yıllık hesap dönemleri için geçerlidir; ancak, erken uygulamaya izin verilmektedir. Ayrıca, finansal araçların muhasebesi değiştirilmeden ‘kendi kredi riski ’ ile ilgili değişikliklerinin tek başına erken uygulanmasına izin verilmektedir.

Grup, standardın finansal durumu ve performansı üzerine etkilerini değerlendirmektedir.

UMS 27 – Bireysel Mali Tablolarda Özkaynak Yöntemi (UMS 27’de Değişiklik)

Ağustos 2014’te UMSK, işletmelerin bireysel finansal tablolarında bağlı ortaklıklar ve iştiraklerdeki yatırımların muhasebeleştirilmesinde özkaynak yönteminin kullanılması seçeneğini yeniden sunmak için UMS 27’de değişiklik yapmıştır. Buna göre işletmelerin bu yatırımları:

- maliyet değeriyle
 - UFRS 9 (veya UMS 39)’a göre
- veya
- özkaynak yöntemini kullanarak muhasebeleştirilmesi gerekmektedir.

İşletmelerin aynı muhasebeleştirmeyi her yatırım kategorisine uygulaması gerekmektedir. Bu değişiklik 1 Ocak 2016 ve sonrasında başlayan yıllık raporlama dönemleri için geçerli olup, geçmiş dönük olarak uygulanmalıdır. Erken uygulamaya izin verilmekte olup, erken uygulama açıklanmalıdır. Söz konusu değişikliğin Grup’un finansal durumu ve performansı üzerindeki etkileri değerlendirilecektir.

GÜBRE FABRİKALARI TÜRK ANONİM ŞİRKETİ

31 ARALIK 2014 TARİHİNDE SONA EREN YILA AİT KONSOLİDE FİNANSAL TABLOLARA İLİŞKİN NOTLAR

(Tutarlar aksi belirtilmedikçe Türk Lirası ("TL") olarak ifade edilmiştir.)

NOT 2 - KONSOLİDE FİNANSAL TABLOLARIN SUNUMUNA İLİŞKİN ESASLAR (Devamı)

2.2. TFRS'deki değişiklikler

ii) Yayınlanan ama yürürlüğe girmemiş ve erken uygulamaya konulmayan standartlar (Devamı)

UFRS Yıllık İyileştirmeler, 2012-2014 Dönemi

UMSK, Eylül 2014'te UFRS'lerdeki yıllık iyileştirmelerini, "UFRS Yıllık İyileştirmeler, 2012-2014 Dönemi"ni yayınlamıştır. Doküman, değişikliklerin sonucu olarak değişikliğe uğrayan standartlar ve ilgili Gereçekler hariç, dört standarda beş değişiklik getirmektedir. Etkilenen standartlar ve değişikliklerin konuları aşağıdaki gibidir:

- UFRS 5 Satış Amaçlı Elde Tutulan Duran Varlıklar ve Durdurulan Faaliyetler – elden çıkarma yöntemlerinde değişiklik
- UFRS 7 Finansal Araçlar: Açıklamalar – hizmet sözleşmeleri; değişikliklerin UFRS 7'ye dönem sonu finansal tablolara uygulanabilirliği
- UMS 19 Çalışanlara Sağlanan Faydalar – iskonto oranına ilişkin bölgesel pazar sorunu
- UMS 34 Ara Dönem Finansal Raporlama – bilginin 'ara dönem finansal raporda başka bir bölümde' açıklanması

Bu değişiklik 1 Ocak 2016 ve sonrasında başlayan yıllık raporlama dönemleri için geçerli olup, erken uygulamaya izin verilmektedir. Söz konusu değişikliklerin Grup'un finansal durumu ve performansı üzerindeki etkileri değerlendirilmektedir

UFRS 10 ve UMS 28: Yatırımcı İşletmenin İştirak veya İş Ortaklığına Yaptığı Varlık Satışları veya Katkıları - Değişiklikler

UMSK, Eylül 2014'te, UFRS 10 ve UMS 28'deki bir iştirak veya iş ortaklığına verilen bir bağlı ortaklığın kontrol kaybını ele almadaki gereklilikler arasındaki tutarsızlığı gidermek için UFRS 10 ve UMS 28'de değişiklik yapmıştır. Bu değişiklik ile bir yatırımcı ile iştirak veya iş ortaklığı arasında, UFRS 3'te tanımlandığı şekli ile bir işletme teşkil eden varlıkların satışı veya katkısından kaynaklanan kazanç veya kayıpların tamamının yatırımcı tarafından muhasebeleştirilmesi gerektiği açıklığa kavuşturulmuştur. Eski bağlı ortaklıkta tutulan yatırımın gerçeğe uygun değerden yeniden ölçülmesinden kaynaklanan kazanç veya kayıplar, sadece ilişiksiz yatırımcıların o eski bağlı ortaklıktaki payları ölçüsünde muhasebeleştirilmelidir. İşletmelerin bu değişikliği, 1 Ocak 2016 veya sonrasında başlayan yıllık raporlama dönemleri için ileriye dönük olarak uygulamaları gerekmektedir. Erken uygulamaya izin verilmektedir. Söz konusu değişikliğin Grup'un finansal durumu ve performansı üzerindeki etkileri değerlendirilmektedir. Değişiklikler Grup için geçerli değildir ve Şirket'in finansal durumu veya performansı üzerinde etkisi olmayacaktır.

UFRS 10, UFRS 12 ve UMS 28: Yatırım İşletmeleri: Konsolidasyon istisnasının uygulanması (UFRS 10 ve UMS 28'de Değişiklik)

UMSK, Aralık 2014'te, UFRS 10 Konsolide Finansal Tablolar standardındaki yatırım işletmeleri istisnasının uygulanması sırasında ortaya çıkan konuları ele almak için UFRS 10, UFRS 12 ve UMS 28'de değişiklikler yapmıştır: Değişiklikler 1 Ocak 2016 veya sonrasında başlayan yıllık raporlama dönemleri için geçerlidir. Erken uygulamaya izin verilmektedir. Değişiklikler Grup için geçerli değildir ve Grup'un finansal durumu veya performansı üzerinde etkisi olmayacaktır.

GÜBRE FABRİKALARI TÜRK ANONİM ŞİRKETİ

31 ARALIK 2014 TARİHİNDE SONA EREN YILA AİT KONSOLİDE FİNANSAL TABLOLARA İLİŞKİN NOTLAR

(Tutarlar aksi belirtilmedikçe Türk Lirası ("TL") olarak ifade edilmiştir.)

NOT 2 - KONSOLİDE FİNANSAL TABLOLARIN SUNUMUNA İLİŞKİN ESASLAR (Devamı)

2.2. TFRS'deki değişiklikler

ii) Yayınlanan ama yürürlüğe girmemiş ve erken uygulamaya konulmayan standartlar (Devamı)

UMS 1: Açıklama İnisyatifi (UMS 1'de Değişiklik)

UMSK, Aralık 2014'te, UMS 1'de değişiklik yapmıştır. Bu değişiklikler; Önemlilik, Ayırıştırma ve Alt Toplamlar, Dipnot yapısı, Muhasebe politikaları açıklamaları, Özkaynakta muhasebeleştirilen yatırımlardan kaynaklanan diğer kapsamlı gelir kalemlerinin sunumu alanlarında dar odaklı iyileştirmeleri içermektedir. Bu değişiklikler 1 Ocak 2016 veya sonrasında başlayan yıllık raporlama dönemleri için geçerlidir. Erken uygulamaya izin verilmektedir. Değişikliklerin Grup'un konsolide finansal tablo dipnotları üzerinde önemli bir etkisi olması beklenmemektedir.

2.3. Önemli Muhasebe Politikalarının Özeti

Ekteki finansal tabloların hazırlanmasında kullanılan önemli muhasebe prensipleri aşağıdaki gibidir:

Hasılat

Gelirler, tahsil edilmiş veya edilecek olan alacak tutarının gerçeğe uygun değeri üzerinden ölçülür. Tahmini müşteri iadeleri, indirimler ve karşılıklar söz konusu tutardan düşülmektedir.

Kimyevi gübre ve diğer petrokimya ürünlerinin satışından elde edilen gelir, aşağıdaki şartların tamamı yerine getirildiğinde muhasebeleştirilir:

Grup'un mülkiyetle ilgili tüm önemli riskleri ve kazanımları alıcıya devretmesi,

Grup'un mülkiyetle ilişkilendirilen ve süregelen bir idari katılımının ve satılan mallar üzerinde etkin bir kontrolünün olmaması,

Gelir tutarının güvenilir bir şekilde ölçülmesi,

İşlemlerle ilişkili ekonomik faydaların işletmeye akışının olası olması ve

İşlemlerden kaynaklanan ya da kaynaklanacak maliyetlerin güvenilir bir şekilde ölçülmesi.

Temettü ve faiz geliri

Faiz geliri, kalan anapara bakiyesi ile beklenen ömrü boyunca ilgili finansal varlıktan elde edilecek tahmini nakit girişlerini söz konusu varlığın kayıtlı değerine indirgeyen efektif faiz oranı nispetinde ilgili dönemde tahakkuk ettirilir.

Temettü geliri, hissedarların temettü alma hakkı doğduğu zaman kayda alınır.

Kira geliri

Yatırım amaçlı gayrimenkullerden elde edilen kira geliri, ilgili kiralama sözleşmesi boyunca doğrusal yönteme göre muhasebeleştirilir.

GÜBRE FABRİKALARI TÜRK ANONİM ŞİRKETİ

31 ARALIK 2014 TARİHİNDE SONA EREN YILA AİT KONSOLİDE FİNANSAL TABLOLARA İLİŞKİN NOTLAR

(Tutarlar aksi belirtilmedikçe Türk Lirası ("TL") olarak ifade edilmiştir.)

NOT 2 - KONSOLİDE FİNANSAL TABLOLARIN SUNUMUNA İLİŞKİN ESASLAR (Devamı)

2.3. Önemli Muhasebe Politikalarının Özeti (Devamı)

Stoklar

Stoklar, maliyetin ya da net gerçekleşebilir değerinin düşük olanı ile değerlendirilmektedir. Sabit ve değişken genel üretim giderlerinin bir kısmını da içeren maliyetler stokların bağlı bulunduğu sınıfa uygun olan yöntemle göre ve çoğunlukla ilk-giren-ilk-çıkar ve ağırlıklı ortalama yöntemlerine göre değerlendirilir.

Net gerçekleşebilir değer, olağan ticari faaliyet içerisinde oluşan tahmini satış fiyatından tahmini tamamlanma maliyeti ile satışı gerçekleştirmek için yüklenilmesi gereken tahmini maliyetlerin toplamının indirilmesiyle elde edilir. Stokların net gerçekleşebilir değeri maliyetinin altına düştüğünde, stoklar net gerçekleşebilir değerine indirgenir ve değer düşüklüğünün olduğu yılda gelir tablosuna gider olarak yansıtılır. Daha önce stokların net gerçekleşebilir değere indirgenmesine neden olan koşulların geçerliliğini kaybetmesi veya değişen ekonomik koşullar nedeniyle net gerçekleşebilir değerinde artış olduğu kanıtlandığı durumlarda, ayrılan değer düşüklüğü karşılığı iptal edilir. İptal edilen tutar önceden ayrılan değer düşüklüğü tutarı ile sınırlıdır.

Maliyet sistemi olarak safha maliyet sistemi kullanılmaktadır. Stoklarda ilk madde mamul ve emtia için ilk giren ilk çıkar, yardımcı ve yedek malzemeler için aylık hareketli ortalama maliyet yöntemi uygulanmaktadır.

Yatırım Amaçlı Gayrimenkuller

Yatırım amaçlı gayrimenkuller, kira ve/veya değer artış kazancı elde etmek amacıyla elde tutulan gayrimenkuller olup ilk olarak maliyet değerleri ve buna dahil olan işlem maliyetleri ile ölçülürler. Başlangıç muhasebeleştirilmesi sonrasında yatırım amaçlı gayrimenkuller, bilanço tarihi itibarıyla piyasa koşullarını yansıtan gerçeğe uygun değer ile değerlendirilir. Yatırım amaçlı gayrimenkullerin gerçeğe uygun değerindeki değişikliklerden kaynaklanan kazanç veya zararlar oluştukları dönemde gelir tablosuna dahil edilirler.

Sahibi tarafından kullanılmakta olan gayrimenkuller gerçeğe uygun değer esası ile gösterilen yatırım amaçlı bir gayrimenkule dönüştüğü tarihe kadar amortisman tabii tutulmuş, bu tarihten sonra amortisman hesaplanmamıştır.

Yatırım amaçlı gayrimenkulün gerçeğe uygun değerinin belirlenmesinde, kiraya verilmiş fabrika içindeki makine tesisatın da gerçeğe uygun değerini içermektedir. Bu nedenle söz konusu varlıklar ayrıca yatırım amaçlı gayrimenkul hesabında gösterilmiştir.

GÜBRE FABRİKALARI TÜRK ANONİM ŞİRKETİ

31 ARALIK 2014 TARİHİNDE SONA EREN YILA AİT KONSOLİDE FİNANSAL TABLOLARA İLİŞKİN NOTLAR

(Tutarlar aksi belirtilmedikçe Türk Lirası ("TL") olarak ifade edilmiştir.)

NOT 2 - KONSOLİDE FİNANSAL TABLOLARIN SUNUMUNA İLİŞKİN ESASLAR (Devamı)

2.3. Önemli Muhasebe Politikalarının Özeti (Devamı)

Maddi Duran Varlıklar

Üretim ya da mal veya hizmetin verilmesinde veya idari amaçlar için kullanımda tutulan arsa, arazi ve binalar, yeniden değerlendirilmiş tutarlarıyla ifade edilir. Yeniden değerlendirilmiş tutar, yeniden değerlendirme tarihinde tespit edilen gerçeğe uygun değerden sonraki dönemlerde oluşan birikmiş amortisman ve birikmiş değer düşüklüğü düşülerek tespit edilir. Yeniden değerlemeler bilanço tarihinde belirlenecek gerçeğe uygun değerlerin defter değerinden önemli farklılık göstermeyecek şekilde düzenli aralıklarla yapılır.

Söz konusu arazi ve binaların yeniden değerlemesinden kaynaklanan artış, özkaynaktaki yeniden değerlendirme fonuna kaydedilir. Yeniden değerlendirme sonucu oluşan değer artışı, maddi duran varlıkla ilgili daha önceden gelir tablosunda gösterilen bir değer düşüklüğünün olması durumunda öncelikle söz konusu değer düşüklüğü nispetinde gelir tablosuna kaydedilir. Bahse konu arsa, arazi ve binaların yeniden değerlemesinden oluşan defter değerindeki azalış, söz konusu varlığın daha önceki yeniden değerlemesine ilişkin yeniden değerlendirme fonunda bulunan bakiyesini aşması durumunda gelir tablosuna kaydedilir.

Yeniden değerlendirilen binaların amortismanı gelir tablosunda yer alır. Yeniden değerlendirilen gayrimenkul satıldığında veya hizmetten çekildiğinde yeniden değerlendirme fonunda kalan bakiye doğrudan dağıtılmamış karlara transfer edilir. Varlık bilanço dışı bırakılmadıkça, yeniden değerlendirme fonundan dağıtılmamış karlara transfer yapılmaz.

Makine ve ekipmanlar, maliyet değerlerinden birikmiş amortisman ve birikmiş değer düşüklükleri düşüldükten sonraki tutar üzerinden gösterilirler.

Arazi ve yapılmakta olan yatırımlar dışında, maddi duran varlıkların, maliyet veya değerlendirilmiş tutarları, beklenen faydalı ömürlerine göre doğrusal amortisman yöntemi kullanılarak amortisman tabii tutulur. Beklenen faydalı ömür, kalıntı değer ve amortisman yöntemi, tahminlerde ortaya çıkan değişikliklerin olası etkileri için her yıl gözden geçirilir ve tahminlerde bir değişiklik varsa ileriye dönük olarak muhasebeleştirilir.

Maddi duran varlıkların elden çıkarılması ya da bir maddi duran varlığın hizmetten alınması sonucu oluşan kazanç veya kayıp satış hasılatı ile varlığın defter değeri arasındaki fark olarak belirlenir ve gelir tablosuna dahil edilir.

Amortisman, sınırsız kullanım ömrü olan arsalar hariç, 2004 yılsonuna kadar sabit kıymetlerin enflasyona göre düzeltilmiş değerleri üzerinden ve normal amortisman metoduna ve kıst amortisman esasına göre hesaplanmıştır. Maddi duran varlıklar aşağıda öngörülen ekonomik ömürler dikkate alınarak itfa edilmektedirler. (Not 12)

Binalar, yeraltı ve yerüstü düzenleri	5-50 Yıl
Makine, tesis ve cihazlar	3-40 Yıl
Taşıt araçları	4-10 Yıl
Döşeme ve demirbaşlar	3-25 Yıl
Özel maliyetler	5 Yıl

GÜBRE FABRİKALARI TÜRK ANONİM ŞİRKETİ

31 ARALIK 2014 TARİHİNDE SONA EREN YILA AİT KONSOLİDE FİNANSAL TABLOLARA İLİŞKİN NOTLAR

(Tutarlar aksi belirtilmedikçe Türk Lirası ("TL") olarak ifade edilmiştir.)

NOT 2 - KONSOLİDE FİNANSAL TABLOLARIN SUNUMUNA İLİŞKİN ESASLAR (Devamı)

2.3. Önemli Muhasebe Politikalarının Özeti (Devamı)

Maddi Olmayan Duran Varlıklar

Maddi olmayan duran varlıklar, varlıkla ilişkilendirilen beklenen gelecekteki ekonomik yararların işletme için gerçekleşmesinin muhtemel olması ve varlığın maliyetinin güvenilir bir şekilde ölçülebilmesi durumunda, muhasebeleştirilmektedir.

Maddi olmayan duran varlıklar ilk muhasebeleştirilmesi sırasında maliyet bedeliyle ölçülmektedir. Ayrı olarak elde edilen bir maddi olmayan duran varlığın maliyet bedeli satın alma fiyatından indirim ve iskontolar düşüldükten sonra, ithalat vergileri ve iade edilmeyen alış vergileri, varlığı amaçlanan kullanımına hazır hale getirmeye yönelik, doğrudan varlıkla ilişkilendirilebilen her türlü maliyet dahil edilerek tespit edilmektedir.

Maddi olmayan duran varlıkların tarihi maliyetleri satın alma tarihinden itibaren en son 31 Aralık 2004 tarihine kadar enflasyona göre düzeltilmiştir. Cari dönemde maddi olmayan duran varlıklar maliyet bedelleri üzerinden ekonomik ömürlerine göre normal amortisman yöntemi ile itfa edilmektedir. Bilançoda yer alan tutar 5 yılda itfa edilmektedir (Not 13).

Şerefiye

Konsolide finansal tablolarda, iktisap edilen Grup'un net varlıklarının makul değerindeki payı ile satın alma fiyatı arasındaki farkı gösteren şerefiye ve negatif şerefiye için, TFRS 3 İşletme Birleşmeleri Standardı çerçevesinde hesaplanan şerefiye her yıl sonunda gözden geçirilerek varsa değer düşüklüğü ayrılmaktadır.

Değer düşüklüğü testinde, şerefiye, Grup'un her bir nakit üreten birimine tahsis edilir. Şerefiyenin tahsis edilmiş olduğu nakit üreten birimlerde değer düşüklüğünün olup olmadığını kontrol etmek amacıyla her yıl ya da değer düşüklüğünü göstergesi olduğu durumlarda daha sık değer düşüklüğü testi uygulanır. Nakit üreten birimin geri kazanılabilir tutarının defter değerinden düşük olduğu durumlarda, değer düşüklüğü ilk olarak nakit üreten birime tahsis edilen şerefiyenin defter değerini azaltmak için kullanılır ve sonra nispi oranları dahilinde diğer varlıkların defter değerini azaltmak için kullanılır. Şerefiye için ayrılmış değer düşüş karşılığı, daha sonraki dönemlerde iptal edilemez.

Satın almalara ilişkin negatif şerefiye söz konusu ise bu tutar olduğu dönemde gelir olarak kaydedilir. Bir işletmenin satışından doğan kar ve zararlar satılan kuruluş üzerindeki şerefiyenin kayıtlı değerini de içerir.

Varlıklarda Değer Düşüklüğü

Şerefiye gibi sınırsız ömrü olan varlıklar itfaya tabi tutulmazlar. Bu varlıklar için her yıl değer düşüklüğü testi uygulanır. İtfaya tabi olan varlıklar için ise defter değerinin geri kazanılmasının mümkün olmadığı durum ya da olayların ortaya çıkması halinde değer düşüklüğü testi uygulanır. Varlığın defter değerinin geri kazanılabilir tutarını aşması durumunda değer düşüklüğü karşılığı kaydedilir. Geri kazanılabilir tutar, satış maliyetleri düşüldükten sonra elde edilen gerçeğe uygun değer veya kullanımındaki değer büyük olanıdır. Değer düşüklüğünün değerlendirilmesi için varlıklar ayrı tanımlanabilir nakit akımlarının olduğu en düşük seviyede gruplanır (nakit üreten birimler). Şerefiye haricinde değer düşüklüğüne tabi olan finansal olmayan varlıklar her raporlama tarihinde değer düşüklüğünün olası iptali için gözden geçirilir.

GÜBRE FABRİKALARI TÜRK ANONİM ŞİRKETİ

31 ARALIK 2014 TARİHİNDE SONA EREN YILA AİT KONSOLİDE FİNANSAL TABLOLARA İLİŞKİN NOTLAR

(Tutarlar aksi belirtilmedikçe Türk Lirası (“TL”) olarak ifade edilmiştir.)

NOT 2 - KONSOLİDE FİNANSAL TABLOLARIN SUNUMUNA İLİŞKİN ESASLAR (Devamı)

2.3. Önemli Muhasebe Politikalarının Özeti (Devamı)

Borçlanma Maliyetleri

Kullanıma ve satışa hazır hale getirilmesi önemli ölçüde zaman isteyen varlıklar (özellikli varlıklar) söz konusu olduğunda, satın alınması, yapımı veya üretimi ile doğrudan ilişkilendirilen borçlanma maliyetleri, ilgili varlık kullanıma veya satışa hazır hale getirilene kadar varlığın maliyetine dahil edilmektedir.

Diğer tüm borçlanma maliyetleri, oluştukları dönemde gelir tablosuna kaydedilmektedir.

Finansal Araçlar

Finansal varlıklar

Gerçeğe uygun değer farkı kâr veya zarara yansıtılan finansal varlık olarak sınıflanan ve gerçeğe uygun değerinden kayıtlara alınanlar haricindeki finansal varlıklar, gerçeğe uygun piyasa değeri ile alım işlemiyle doğrudan ilişkilendirilebilen harcamaların toplam tutarı üzerinden muhasebeleştirilir. Yatırım araçlarının ilgili piyasa tarafından belirlenen süreye uygun olarak teslimatı koşulunu taşıyan bir kontrata bağlı olan finansal varlıkların alımı veya satışı sonucunda ilgili varlıklar, işlem tarihinde kayıtlara alınır veya kayıtlardan çıkarılır.

Finansal varlıklar “gerçeğe uygun değer farkı kâr veya zarara yansıtılan finansal varlıklar”, “vadesine kadar elde tutulacak yatırımlar”, “satılmaya hazır finansal varlıklar” ve “kredi ve alacaklar” olarak sınıflandırılır. Sınıflandırma, finansal varlığın elde edilme amacına ve özelliğine bağlı olarak, ilk kayda alma sırasında belirlenmektedir.

Etkin faiz yöntemi

Etkin faiz yöntemi, finansal varlığın itfa edilmiş maliyet ile değerlendirilmesi ve ilgili faiz gelirinin ilişkili olduğu döneme dağıtılması yöntemidir. Etkin faiz oranı; finansal aracın beklenen ömrü boyunca veya uygun olması durumunda daha kısa bir zaman dilimi süresince tahsil edilecek tahmini nakit toplamının, ilgili finansal varlığın tam olarak net bugünkü değerine indirgeyen orandır.

Gerçeğe uygun değer farkı kâr veya zarara yansıtılan finansal varlıklar dışında sınıflandırılan finansal varlıklar ile ilgili gelirler etkin faiz yöntemi kullanmak suretiyle hesaplanmaktadır.

GÜBRE FABRİKALARI TÜRK ANONİM ŞİRKETİ

31 ARALIK 2014 TARİHİNDE SONA EREN YILA AİT KONSOLİDE FİNANSAL TABLOLARA İLİŞKİN NOTLAR

(Tutarlar aksi belirtilmedikçe Türk Lirası (“TL”) olarak ifade edilmiştir.)

NOT 2 - KONSOLİDE FİNANSAL TABLOLARIN SUNUMUNA İLİŞKİN ESASLAR (Devamı)

2.3 Önemli Muhasebe Politikalarının Özeti (Devamı)

Finansal Araçlar (devamı)

Gerçeğe uygun değer farkı kâr veya zarara yansıtılan finansal varlıklar

Gerçeğe uygun değer farkı gelir tablosuna yansıtılan finansal varlıklar; alım-satım amacıyla elde tutulan finansal varlıklardır. Bir finansal varlık kısa vadede elden çıkarılması amacıyla edinildiği zaman söz konusu kategoride sınıflandırılır. Finansal riske karşı etkili bir koruma aracı olarak belirlenmemiş olan türev ürünleri teşkil eden bahse konu finansal varlıklar da gerçeğe uygun değer farkı kâr veya zarara yansıtılan finansal varlıklar olarak sınıflandırılır.

Vadesine kadar elde tutulan finansal varlıklar

Grup’un vadesine kadar elde tutma olanağı ve niyeti olduğu, sabit veya belirlenebilir bir ödeme planına sahip, sabit vadeli borçlanma araçları, vadesine kadar elde tutulacak yatırımlar olarak sınıflandırılır. Vadesine kadar elde tutulacak yatırımlar etkin faiz yöntemine göre itfa edilmiş maliyet bedelinden değer düşüklüğü tutarı düşülerek kayıtlara alınır ve ilgili gelirler etkin faiz yöntemi kullanılmak suretiyle hesaplanır.

Satılmaya hazır finansal varlıklar

Grup tarafından elde tutulan ve aktif bir piyasada işlem gören borsaya kote özkaynak araçları ile bazı borçlanma senetleri satılmaya hazır finansal varlıklar olarak sınıflandırılır ve gerçeğe uygun değerleriyle gösterilir. Grup’un aktif bir piyasada işlem görmeyen ve borsaya kote olmayan fakat satılmaya hazır finansal varlık olarak sınıflanan özkaynak araçları bulunmakta ve gerçeğe uygun değerleri güvenilir olarak ölçülemediği için maliyet değerleriyle gösterilmektedir.

Krediler ve alacaklar

Sabit ve belirlenebilir ödemeleri olan, piyasada işlem görmeyen ticari ve diğer alacaklar ve krediler bu kategoride sınıflandırılır. Krediler ve alacaklar etkin faiz yöntemi kullanılarak iskonto edilmiş maliyeti üzerinden değer düşüklüğü düşülerek gösterilir.

Finansal varlıklarda değer düşüklüğü

Gerçeğe uygun değer farkı kâr veya zarara yansıtılan finansal varlıklar dışındaki finansal varlık veya finansal varlık grupları, her bilanço tarihinde değer düşüklüğüne uğradıklarına ilişkin göstergelerin bulunup bulunmadığına dair değerlendirmeye tabi tutulur. Finansal varlığın ilk muhasebeleştirilmesinden sonra bir veya birden fazla olayın meydana gelmesi ve söz konusu olayın ilgili finansal varlık veya varlık grubunun güvenilir bir biçimde tahmin edilebilen gelecekteki nakit akımları üzerindeki olumsuz etkisi sonucunda ilgili finansal varlığın değer düşüklüğüne uğradığına ilişkin tarafsız bir göstergenin bulunması durumunda değer düşüklüğü zararı oluşur. İtfa edilmiş değerinden gösterilen finansal varlıklar için değer düşüklüğü tutarı gelecekte beklenen tahmini nakit akımlarının finansal varlığın etkin faiz oranı üzerinden iskonto edilerek hesaplanan bugünkü değeri ile defter değeri arasındaki farktır.

GÜBRE FABRİKALARI TÜRK ANONİM ŞİRKETİ

31 ARALIK 2014 TARİHİNDE SONA EREN YILA AİT KONSOLİDE FİNANSAL TABLOLARA İLİŞKİN NOTLAR

(Tutarlar aksi belirtilmedikçe Türk Lirası ("TL") olarak ifade edilmiştir.)

NOT 2 - KONSOLİDE FİNANSAL TABLOLARIN SUNUMUNA İLİŞKİN ESASLAR (Devamı)

2.3. Önemli Muhasebe Politikalarının Özeti (Devamı)

Finansal Araçlar (devamı)

Finansal varlıklarda değer düşüklüğü (devamı)

Bir karşılık hesabının kullanılması yoluyla defter değerinin azaltıldığı ticari alacaklar haricinde, bütün finansal varlıklarda, değer düşüklüğü doğrudan ilgili finansal varlığın kayıtlı değerinden düşülür. Ticari alacağın tahsil edilememesi durumunda söz konusu tutar karşılık hesabından düşülerek silinir. Karşılık hesabındaki değişimler gelir tablosunda muhasebeleştirilir.

Satılmaya hazır özkaynak araçları haricinde, değer düşüklüğü zararı sonraki dönemde azalırsa ve azalış değer düşüklüğü zararının muhasebeleştirilmesi sonrasında meydana gelen bir olayla ilişkilendirilebiliyorsa, önceden muhasebeleştirilen değer düşüklüğü zararı, değer düşüklüğünün iptal edileceği tarihte yatırımın değer düşüklüğü hiçbir zaman muhasebeleştirilmemiş olması durumunda ulaşacağı itfa edilmiş maliyet tutarını aşmayacak şekilde gelir tablosunda iptal edilir.

Satılmaya hazır özkaynak araçlarının gerçeğe uygun değerinde değer düşüklüğü sonrasında meydana gelen artış, doğrudan özkaynaklarda muhasebeleştirilir.

Nakit ve nakit benzerleri

Nakit ve nakit benzeri kalemleri, nakit para, vadesiz mevduat ve satın alım tarihinden itibaren vadeleri 3 ay veya 3 aydan daha az olan, hemen nakde çevrilebilecek olan ve önemli tutarda değer değişikliği riski taşımayan yüksek likiditeye sahip diğer kısa vadeli yatırımlardır.

Finansal yükümlülükler

Grup'un finansal yükümlülükleri ve özkaynak araçları, sözleşmeye bağlı düzenlemelere, finansal bir yükümlülüğün ve özkaynağa dayalı bir aracın tanımlanma esasına göre sınıflandırılır. Grup'un tüm borçları düşüldükten sonra kalan varlıklarındaki hakkı temsil eden sözleşme özkaynağa dayalı finansal araçtır. Belirli finansal yükümlülükler ve özkaynağa dayalı finansal araçlar için uygulanan muhasebe politikaları aşağıda belirtilmiştir.

Finansal yükümlülükler gerçeğe uygun değer farkı kâr veya zarara yansıtılan finansal yükümlülükler veya diğer finansal yükümlülükler olarak sınıflandırılır.

Gerçeğe uygun değer farkı kâr veya zarara yansıtılan finansal yükümlülükler

Gerçeğe uygun değer farkı kâr veya zarara yansıtılan finansal yükümlülükler, gerçeğe uygun değeriyle kayda alınır ve her raporlama döneminde, bilanço tarihindeki gerçeğe uygun değeriyle yeniden değerlendirilir. Gerçeğe uygun değerlerindeki değişim, gelir tablosunda muhasebeleştirilir. Gelir tablosunda muhasebeleştirilen net kazanç ya da kayıplar, söz konusu finansal yükümlülük için ödenen faiz tutarını da kapsar.

GÜBRE FABRİKALARI TÜRK ANONİM ŞİRKETİ

31 ARALIK 2014 TARİHİNDE SONA EREN YILA AİT KONSOLİDE FİNANSAL TABLOLARA İLİŞKİN NOTLAR

(Tutarlar aksi belirtilmedikçe Türk Lirası (“TL”) olarak ifade edilmiştir.)

NOT 2 - KONSOLİDE FİNANSAL TABLOLARIN SUNUMUNA İLİŞKİN ESASLAR (Devamı)

2.3. Önemli Muhasebe Politikalarının Özeti (Devamı)

Finansal Araçlar (devamı)

Diğer finansal yükümlülükler

Diğer finansal yükümlülükler, finansal borçlar dahil, başlangıçta işlem maliyetlerinden arındırılmış gerçeğe uygun değerleriyle muhasebeleştirilir.

Diğer finansal yükümlülükler sonraki dönemlerde etkin faiz oranı üzerinden hesaplanan faiz gideri ile birlikte etkin faiz yöntemi kullanılarak itfa edilmiş maliyet bedelinden muhasebeleştirilir.

Kiralama - kiralayan durumunda Grup

Mülkiyete ait risk ve kazanımların önemli bir kısmının kiracıya ait olduğu kiralama işlemi, finansal kiralama olarak sınıflandırılır. Diğer kiralamalar faaliyet kiralaması olarak sınıflanır.

Grup’un cari dönemde finansal kiralama işlemi bulunmamaktadır.

Faaliyet kiralamasına ilişkin kira gelirleri, ilgili kira dönemi boyunca doğrusal yöntem ile muhasebeleştirilir. Kiralamanın gerçekleşmesi ve müzakere edilmesinde katlanılan doğrudan başlangıç maliyetleri kiralanana varlığın maliyetine dahil edilir ve doğrusal yöntem ile kira süresi boyunca itfa edilir.

Kur Değişiminin Etkileri

Grup’un her işletmesinin kendi finansal tabloları faaliyette buldukları temel ekonomik çevrede geçerli olan para birimi (fonksiyonel para birimi) ile sunulmuştur. Her işletmenin finansal durumu ve faaliyet sonuçları, Şirket’in geçerli para birimi olan ve konsolide finansal tablolar için sunum birimi olan TL cinsinden ifade edilmiştir.

Her bir işletmenin finansal tablolarının hazırlanması sırasında, yabancı para cinsinden (her bir işletmenin fonksiyonel para birimi dışındaki para birimleri) gerçekleşen işlemler, işlem tarihindeki kurlar esas alınmak suretiyle kaydedilmektedir. Bilançoda yer alan dövize endeksli parasal varlık ve yükümlülükler bilanço tarihinde geçerli olan kurlar kullanılarak fonksiyonel para birimine çevirmektedir. Gerçeğe uygun değeri ile izlenmekte olan parasal olmayan kalemlerden yabancı para cinsinden kaydedilmiş olanlar, gerçeğe uygun değer belirlendiği tarihteki kurlar esas alınmak suretiyle TL’ye çevirmektedir. Tarihi maliyet cinsinden ölçülen yabancı para birimindeki parasal olmayan kalemler yeniden çevrilmeye tabi tutulmazlar.

GÜBRE FABRİKALARI TÜRK ANONİM ŞİRKETİ

31 ARALIK 2014 TARİHİNDE SONA EREN YILA AİT KONSOLİDE FİNANSAL TABLOLARA İLİŞKİN NOTLAR

(Tutarlar aksi belirtilmedikçe Türk Lirası ("TL") olarak ifade edilmiştir.)

NOT 2 - KONSOLİDE FİNANSAL TABLOLARIN SUNUMUNA İLİŞKİN ESASLAR (Devamı)

2.3. Önemli Muhasebe Politikalarının Özeti (Devamı)

Kur Değişiminin Etkileri (Devamı)

Kur farkları, aşağıda belirtilen durumlar haricinde, oluştukları dönemdeki kar ya da zararda muhasebeleştirilirler:

Geleceğe yönelik kullanım amacıyla inşa edilmekte olan varlıklarla ilişkili olan ve yabancı para birimiyle gösterilen borçlar üzerindeki faiz maliyetlerine düzeltme kalemi olarak ele alınan ve bu tür varlıkların maliyetine dahil edilen kur farkları,

Yabancı para biriminden kaynaklanan risklere (risklere karşı finansal koruma sağlamaya ilişkin muhasebe politikaları aşağıda açıklanmaktadır) karşı finansal koruma sağlamak amacıyla gerçekleştirilen işlemlerden kaynaklanan kur farkları,

Yurtdışı faaliyetindeki net yatırımın bir parçasını oluşturan, çevrim yedeklerinde muhasebeleştirilen ve net yatırımın satışında kar ya da zararla ilişkilendirilen, ödenme niyeti ya da ihtimali olmayan yurtdışı faaliyetlerden kaynaklanan parasal borç ve alacaklardan doğan kur farkları.

Grup'un yabancı faaliyetlerindeki varlık ve yükümlülükler, konsolide finansal tablolarda bilanço tarihinde geçerli olan kurlar kullanılarak TL cinsinden ifade edilir. Gelir ve gider kalemleri, işlemlerin gerçekleştiği tarihteki kurların kullanılması gereken dönem içerisindeki döviz kurlarında önemli bir dalgalanma olmadığı takdirde (önemli dalgalanma olması halinde, işlem tarihindeki kurlar kullanılır), dönem içerisindeki ortalama kurlar kullanılarak çevrilir. Oluşan kur farkı özkaynak olarak sınıflandırılır ve Grup'un çevrim fonuna transfer edilir. Söz konusu çevrim farklılıkları yabancı faaliyetin elden çıkarıldığı dönemde gelir tablosuna kaydedilir.

Yurtdışında faaliyet satın alımından kaynaklanan şerefiye ve gerçeğe uygun değer düzeltmeleri, yurtdışındaki faaliyetin varlık ve yükümlüğü olarak ele alınır ve dönem sonu kuru kullanılarak çevrilir.

Pay Başına Kazanç

Konsolide gelir tablosunda belirtilen pay başına kazanç, net karın, yıl boyunca piyasada bulunan hisse senetlerinin ağırlıklı ortalama sayısına bölünmesi ile bulunmuştur.

Türkiye'de şirketler, sermayelerini, hissedarlarına geçmiş yıl karlarından dağıttıkları "bedelsiz hisse" yolu ile arttırabilmektedirler. Bu tip "bedelsiz hisse" dağıtımları, pay başına kazanç hesaplamalarında, ihraç edilmiş hisse gibi değerlendirilir. Buna göre, bu hesaplamalarda kullanılan ağırlıklı ortalama hisse sayısı, söz konusu hisse senedi dağıtımlarının geçmişe dönük etkileri de dikkate alınarak bulunmuştur.

Bilanço Tarihinden Sonraki Olaylar

Bilanço tarihinden sonraki olaylar; kara ilişkin herhangi bir duyuru veya diğer seçilmiş finansal bilgilerin kamuya açıklanmasından sonra ortaya çıkmış olsalar bile, bilanço tarihi ile bilançonun yayımı için yetkilendirilme tarihi arasındaki tüm olayları kapsar.

Grup, bilanço tarihinden sonraki düzeltme gerektiren olayların ortaya çıkması durumunda, finansal tablolara alınan tutarları bu yeni duruma uygun şekilde düzeltir.

GÜBRE FABRİKALARI TÜRK ANONİM ŞİRKETİ

31 ARALIK 2014 TARİHİNDE SONA EREN YILA AİT KONSOLİDE FİNANSAL TABLOLARA İLİŞKİN NOTLAR

(Tutarlar aksi belirtilmedikçe Türk Lirası ("TL") olarak ifade edilmiştir.)

NOT 2 - KONSOLİDE FİNANSAL TABLOLARIN SUNUMUNA İLİŞKİN ESASLAR (Devamı)

2.3. Önemli Muhasebe Politikalarının Özeti (Devamı)

Karşılıklar, Koşullu Varlık ve Yükümlülükler

Geçmiş olaylardan kaynaklanan mevcut bir yükümlülüğün bulunması, yükümlülüğün yerine getirilmesinin muhtemel olması ve söz konusu yükümlülük tutarının güvenilir bir şekilde tahmin edilebilir olması durumunda finansal tablolarda karşılık ayrılır.

Karşılık olarak ayrılan tutar, yükümlülüğe ilişkin risk ve belirsizlikler göz önünde bulundurularak, bilanço tarihi itibarıyla yükümlülüğün yerine getirilmesi için yapılacak harcamanın en güvenilir şekilde tahmin edilmesi yoluyla hesaplanır.

Karşılığın, mevcut yükümlülüğün karşılanması için gerekli tahmini nakit akımlarını kullanarak ölçülmesi durumunda söz konusu karşılığın defter değeri, ilgili nakit akımlarının bugünkü değerine eşittir.

Karşılığın ödenmesi için gerekli olan ekonomik faydanın bir kısmı ya da tamamının üçüncü taraflarca karşılanmasının beklendiği durumlarda, tahsil edilecek tutar, ilgili tutarın tahsil edilmesinin hemen hemen kesin olması ve güvenilir bir şekilde ölçülmesi halinde varlık olarak muhasebeleştirilir.

Kurum Kazancı Üzerinden Hesaplanan Vergiler

Türk Vergi Mevzuatı, ana şirket ve onun yurt dışında kurulu bağlı ortaklığına konsolide vergi beyannamesi hazırlamasına izin vermediğinden, ekli konsolide finansal tablolarda da yansıtıldığı üzere, vergi karşılıkları her bir işletme bazında ayrı olarak hesaplanmıştır.

Gelir vergisi gideri, cari vergi ve ertelenmiş vergi giderinin toplamından oluşur.

Cari vergi

Cari yıl vergi yükümlülüğü, dönem karının vergiye tabi olan kısmı üzerinden hesaplanır. Vergiye tabi kâr, diğer yıllarda vergilendirilebilir ya da vergiden indirilebilir kalemler ile vergilendirilmesi ya da vergiden indirilmesi mümkün olmayan kalemleri hariç tutması nedeniyle, gelir tablosunda yer verilen kârdan farklılık gösterir. Grup'un cari vergi yükümlülüğü bilanço tarihi itibarıyla yasallaşmış ya da önemli ölçüde yasallaşmış vergi oranı kullanılarak hesaplanmıştır.

Ertelenmiş vergi

Ertelenmiş vergi yükümlülüğü veya varlığı, varlıkların ve yükümlülüklerin finansal tablolarda gösterilen tutarları ile yasal vergi matrahı hesabında dikkate alınan tutarları arasındaki geçici farklılıkların bilanço yöntemine göre vergi etkilerinin yasallaşmış vergi oranları dikkate alınarak hesaplanmasıyla belirlenmektedir. Ertelenmiş vergi yükümlülükleri vergilendirilebilir geçici farkların tümü için hesaplanırken, indirilebilir geçici farklardan oluşan ertelenmiş vergi varlıkları, gelecekte vergiye tabi kar elde etmek suretiyle söz konusu farklardan yararlanmanın kuvvetle muhtemel olması şartıyla hesaplanmaktadır. Bahse konu varlık ve yükümlülükler, ticari ya da mali kar/zararı etkilemeyen işleme ilişkin geçici fark, şerefiye veya diğer varlık ve yükümlülüklerin ilk defa finansal tablolara alınmasından (işletme birleşmeleri dışında) kaynaklanıyorsa muhasebeleştirilmez.

GÜBRE FABRİKALARI TÜRK ANONİM ŞİRKETİ

31 ARALIK 2014 TARİHİNDE SONA EREN YILA AİT KONSOLİDE FİNANSAL TABLOLARA İLİŞKİN NOTLAR

(Tutarlar aksi belirtilmedikçe Türk Lirası (“TL”) olarak ifade edilmiştir.)

NOT 2 - KONSOLİDE FİNANSAL TABLOLARIN SUNUMUNA İLİŞKİN ESASLAR (Devamı)

2.3. Önemli Muhasebe Politikalarının Özeti (Devamı)

Kurum Kazancı Üzerinden Hesaplanan Vergiler (Devamı)

Ertelenmiş vergi (devamı)

Ertelenmiş vergi yükümlülükleri, Grup’un geçici farklılıkların ortadan kalkmasını kontrol edebildiği ve yakın gelecekte bu farkın ortadan kalkma olasılığının düşük olduğu durumlar haricinde, bağlı ortaklık ve iştiraklerdeki yatırımlar ve iş ortaklıklarındaki paylar ile ilişkilendirilen vergilendirilebilir geçici farkların tümü için hesaplanır. Bu tür yatırım ve paylar ile ilişkilendirilen vergilendirilebilir geçici farklardan kaynaklanan ertelenmiş vergi varlıkları, yakın gelecekte vergiye tabi yeterli kar elde etmek suretiyle söz konusu farklardan yararlanmanın kuvvetle muhtemel olması ve gelecekte ilgili farkların ortadan kalkmasının muhtemel olması şartlarıyla hesaplanmaktadır.

Ertelenmiş vergi varlığının kayıtlı değeri, her bilanço tarihi itibarıyla gözden geçirilir. Ertelenmiş vergi varlığının kayıtlı değeri, bir kısmının veya tamamının sağlayacağı faydanın elde edilmesine imkan verecek düzeyde mali kar elde etmenin muhtemel olmadığı ölçüde azaltılır.

Ertelenmiş vergi varlıkları ve yükümlülükleri varlıkların gerçekleşeceği veya yükümlülüklerin yerine getirileceği dönemde geçerli olması beklenen ve bilanço tarihi itibarıyla yasallaşmış veya önemli ölçüde yasallaşmış vergi oranları (vergi düzenlemeleri) üzerinden hesaplanır. Ertelenmiş vergi varlıkları ve yükümlülüklerinin hesaplanması sırasında, Grup’un bilanço tarihi itibarıyla varlıklarının defter değerini geri kazanması ya da yükümlülüklerini yerine getirmesi için tahmin ettiği yöntemlerin vergi sonuçları dikkate alınır.

Ertelenmiş vergi varlıkları ve yükümlülükleri, cari vergi varlıklarıyla cari vergi yükümlülüklerini mahsup etme ile ilgili yasal bir hakkın olması veya söz konusu varlık ve yükümlülüklerin aynı vergi mercii tarafından toplanan gelir vergisiyle ilişkilendirilmesi ya da Grup’un cari vergi varlık ve yükümlülüklerini netleştirmek suretiyle ödeme niyetinin olması durumunda mahsup edilir.

Doğrudan özkaynakta alacak ya da borç olarak muhasebeleştirilen kalemler (ki bu durumda ilgili kalemlere ilişkin ertelenmiş vergi de doğrudan özkaynakta muhasebeleştirilir) ile ilişkilendirilen ya da işletme birleşmelerinin ilk kayda alınımından kaynaklananlar haricindeki cari vergi ile döneme ait ertelenmiş vergi, gelir tablosunda gider ya da gelir olarak muhasebeleştirilir. İşletme birleşmelerinde, şerefiye hesaplanmasında ya da satın alınan, satın alınan bağlı ortaklığın tanımlanabilen varlık, yükümlülük ve şarta bağlı borçlarının gerçeğe uygun değerinde elde ettiği payın satın alım maliyetini aşan kısmının belirlenmesinde vergi etkisi göz önünde bulundurulur.

Çalışanlara Sağlanan Faydalar

Kıdem tazminatları

Türkiye’de mevcut kanunlar ve toplu iş sözleşmeleri hükümlerine göre kıdem tazminatı, emeklilik veya işten çıkarılma durumunda ödenmektedir. Güncellenmiş olan TMS 19 Çalışanlara Sağlanan Faydalar Standardı (“TMS 19”) uyarınca söz konusu türdeki ödemeler tanımlanmış emeklilik fayda planları olarak nitelendirilir. İran’da uygulanan kıdem tazminatı uygulaması Türkiye’deki uygulama ile benzerlikler göstermekte, herhangi önemli bir fark bulunmamaktadır. Buna ek olarak Razi’nin özelleştirilmesi sürecinde çalışanlara erken emeklilik hakkı tanınmış ve bu hakka ilişkin yükümlülük Razi tarafından TMS 19 kapsamında kayıtlara alınmıştır.

GÜBRE FABRİKALARI TÜRK ANONİM ŞİRKETİ

31 ARALIK 2014 TARİHİNDE SONA EREN YILA AİT KONSOLİDE FİNANSAL TABLOLARA İLİŞKİN NOTLAR

(Tutarlar aksi belirtilmedikçe Türk Lirası ("TL") olarak ifade edilmiştir.)

NOT 2 - KONSOLİDE FİNANSAL TABLOLARIN SUNUMUNA İLİŞKİN ESASLAR (Devamı)

2.3. Önemli Muhasebe Politikalarının Özeti (Devamı)

Çalışanlara Sağlanan Faydalar (Devamı)

Bilançoda muhasebeleştirilen kıdem tazminatı yükümlülüğü, tüm çalışanların emeklilikleri dolayısıyla ileride doğması beklenen yükümlülük tutarlarının net bugünkü değerine göre hesaplanmış ve finansal tablolara yansıtılmıştır.

Kıdem Teşvik Primi; Yürürlükteki toplu iş sözleşmesi uyarınca sözleşme kapsamındaki personele belirli kıdem sürelerini tamamladıkları yıllarda kıdem teşvik primi ödenmektedir. Söz konusu teşvik primi için hesaplanan yükümlülük kayıtlara yansıtılmaktadır (Not 17).

İzin Karşılıkları; Şirket personelinin önceki yıllarda kullanmadığı izinler neticesinde oluşmuş bulunan izin ücretleri için karşılık ayrılmaktadır (Not 17).

Nakit Akış Tablosu

Nakit akım tablosunda, döneme ilişkin nakit akımları işletme, yatırım ve finansman faaliyetlerine dayalı bir biçimde sınıflandırılarak raporlanır.

Esas faaliyetlerden kaynaklanan nakit akımları, Grup'un gübre ve petrokimya ürünleri satışı faaliyetlerinden kaynaklanan nakit akımlarını gösterir.

Yatırım faaliyetleriyle ilgili nakit akımları, Grup'un yatırım faaliyetlerinde (sabit yatırımlar ve finansal yatırımlar) kullandığı ve elde ettiği nakit akışlarını gösterir.

Finansman faaliyetlerine ilişkin nakit akımları, Grup'un finansman faaliyetlerinde kullandığı kaynakları ve bu kaynakların geri ödemelerini gösterir.

Nakit ve nakit benzeri değerler, nakit para, vadesiz mevduat ve satın alım tarihinden itibaren vadeleri 3 ay veya 3 aydan daha az olan, hemen nakde çevrilebilecek olan ve önemli tutarda değer değişikliği riskini taşımayan yüksek likiditeye sahip diğer kısa vadeli yatırımlardır.

Sermaye ve Temettüleri

Adi hisseler, özsermaye olarak sınıflandırılır. Adi hisseler üzerinden dağıtılan temettüleri, temettü dağıtım kararı alındığı dönemde birikmiş kardan indirilerek ödenecek temettü yükümlülüğü olarak sınıflandırılır.

Önemli Muhasebe Tahmin ve Varsayımları

Konsolide finansal tabloların TMS'na göre hazırlanmasında Grup Yönetimi'nin, raporlanan varlık ve yükümlülük tutarlarını etkileyecek, bilanço tarihi itibarı ile oluşması muhtemel yükümlülük ve taahhütleri ve raporlama dönemi itibarıyla gelir ve gider tutarlarını belirleyen varsayımlar ve tahminler yapması gerekmektedir. Bu tahmin ve varsayımlar Grup Yönetimi'nin mevcut olaylar ve işlemlere ilişkin en iyi bilgilerine dayanmasına rağmen fiili sonuçlar ile farklılık gösterebilir. Tahminler düzenli olarak gözden geçirilmekte, gerekli düzeltmeler yapılmakta ve gerçekleştirildiği dönem gelir tablosunda yansıtılmaktadırlar. Gelecek finansal dönemde, varlık ve yükümlülüklerin kayıtlı değerinde düzeltmelere neden olma riski olan tahmin ve varsayımlar aşağıda belirtilmiştir:

GÜBRE FABRİKALARI TÜRK ANONİM ŞİRKETİ

31 ARALIK 2014 TARİHİNDE SONA EREN YILA AİT KONSOLİDE FİNANSAL TABLOLARA İLİŞKİN NOTLAR

(Tutarlar aksi belirtilmedikçe Türk Lirası ("TL") olarak ifade edilmiştir.)

NOT 2 - KONSOLİDE FİNANSAL TABLOLARIN SUNUMUNA İLİŞKİN ESASLAR (Devamı)

2.3. Önemli Muhasebe Politikalarının Özeti (Devamı)

Önemli Muhasebe Tahmin ve Varsayımları (devamı)

Net gerçekleştirilebilir değer

Stoklar maliyetin veya net gerçekleştirilebilir değerinin düşük olanı ile değerlendirilir. Net gerçekleştirilebilir değer, olağan ticari faaliyet içerisinde tahmini satış fiyatından tahmini tamamlama maliyeti ve satış gerçekleştirilmek için gerekli tahmini satış maliyeti toplamının indirilmesiyle elde edilen tutardır.

Şerefiye değer düşüklüğü

Şerefiye Grup tarafından her yıl değer düşüklüğü için gözden geçirilir. Bilanço tarihi itibarıyla şerefiye Razi'nin satın alımı sonucu oluşmuştur ve Razi şerefiye değer düşüklüğü testi için nakit üreten birim olarak tanımlanmıştır. Bu kullanım değeri hesaplamaları iskonto edilmiş vergi sonrası nakit akım tahminlerini içermekte olup Amerikan Doları bazında tespit edilen bu projeksiyonlar Grup Yönetimi tarafından onaylanan yıllık bütçelere dayanmaktadır. Kullanım değeri hesaplamalarında iskonto oranı %24 büyüme oranı %1 (31 Aralık 2013: iskonto %20, büyüme %1), olarak kullanılmıştır. Gösterim amaçlı vergi öncesi iskonto oranı yaklaşık %24'dir (31 Aralık 2013: 21%) Kullanılan iskonto oranı vergi sonrası iskonto oranı olup şirkete özgü riskleri de içermektedir. Grup, 31 Aralık 2014 tarihi itibarıyla yukarıdaki varsayımları kullanarak yapmış olduğu değer düşüklüğü testleri sonucunda şerefiye tutarında herhangi bir değer düşüklüğü tespit etmemiştir.

Ertelenmiş Vergi

Grup, vergiye esas yasal finansal tabloları ile TMS'ye göre hazırlanmış konsolide finansal tabloları arasındaki farklılıklardan kaynaklanan geçici zamanlama farkları için ertelenmiş vergi varlığı ve yükümlülüğü muhasebeleştirilmektedir. Ertelenmiş vergi varlıklarının kısmen ya da tamamen geri kazanılabilir tutarı mevcut koşullar altında tahmin edilmiştir. Değerlendirme sırasında, gelecekteki kar projeksiyonları, cari dönemlerde oluşan zararlar, kullanılmamış zararların ve diğer vergi varlıklarının son kullanılabilir tarihler ve gerektiğinde kullanılacak vergi planlama stratejileri göz önünde bulundurulmuştur. Elde edilen veriler ışığında, Grup'un gelecekte elde edilecek vergiye tabi kar ertelenmiş vergi varlıklarının tamamını karşılamaya yetmiyorsa, ertelenmiş vergi varlığının tamamı ve bir kısmına karşılık ayrılır. Eğer gelecekteki faaliyet sonuçları, Grup'un şu andaki beklentilerini aşarsa, kayıtlara alınmamış ertelenmiş vergi varlığını kayıtlara almak gerekebilir.

GÜBRE FABRİKALARI TÜRK ANONİM ŞİRKETİ

31 ARALIK 2014 TARİHİNDE SONA EREN YILA AİT KONSOLİDE FİNANSAL TABLOLARA İLİŞKİN NOTLAR

(Tutarlar aksi belirtilmedikçe Türk Lirası ("TL") olarak ifade edilmiştir.)

NOT 3 - DİĞER İŞLETMELERDEKİ PAYLAR

Özkaynak yöntemine göre muhasebeleştirilen iştiraklerin bilanço ve gelir tablosu aşağıdaki gibidir:

	Negmar Denizcilik Yatırım A.Ş.		Tarkim Bitki Koruma San. ve Tic. A.Ş.	
	31 Aralık 2014	31 Aralık 2013	31 Aralık 2014	31 Aralık 2013
Dönen Varlıklar	86.081.729	33.483.502	35.357.375	32.296.606
Duran Varlıklar	360.391.103	378.477.031	6.906.697	8.937.609
Kısa Vadeli Yükümlülükler	105.887.822	100.713.557	17.393.098	8.628.237
Uzun Vadeli Yükümlülükler	362.696.001	334.427.939	6.167.531	15.472.148
Net (Yükümlülükler) / Varlıklar	(22.110.991)	(23.180.963)	18.703.443	17.133.830

	Negmar Denizcilik Yatırım A.Ş.		Tarkim Bitki Koruma San. ve Tic. A.Ş.	
	31 Aralık 2014	31 Aralık 2013	31 Aralık 2014	31 Aralık 2013
Net Satış	385.316.994	211.952.653	38.844.601	28.415.130
Net (zarar)/kar	3.406.764	(32.603.224)	1.569.614	351.420

Özkaynak yöntemine göre muhasebeleştirilen iştiraklerin bilançoda yer alan net varlık tutarları aşağıdaki gibidir:

	31 Aralık 2014	31 Aralık 2013
Negmar Denizcilik Yatırım A.Ş. (Not 8)	(8.844.396)	(9.272.385)
Tarkim Bitki Koruma San. ve Tic. A.Ş.	7.481.377	7.057.523
Toplam Net (Yükümlülükler) / Varlıklar	(1.363.019)	(2.214.862)

Özsermaye yöntemiyle muhasebeleştirilen iştiraklerin dönem faaliyet sonuçlarına etkisi aşağıdaki gibidir:

	31 Aralık 2014	31 Aralık 2013
Negmar Denizcilik Yatırım A.Ş.	427.989	(16.601.145)
Tarkim Bitki Koruma San. ve Tic. A.Ş.	423.854	179.237
Toplam	851.843	(16.421.908)

GÜBRE FABRİKALARI TÜRK ANONİM ŞİRKETİ

31 ARALIK 2014 TARİHİNDE SONA EREN YILA AİT KONSOLİDE FİNANSAL TABLOLARA İLİŞKİN NOTLAR

(Tutarlar aksi belirtilmedikçe Türk Lirası ("TL") olarak ifade edilmiştir.)

NOT 3 - DİĞER İŞLETMELERDEKİ PAYLAR (Devamı)

	2014		2013	
	Negmar Denizcilik Yatırım A.Ş.	Tarkim Bitki Koruma San. ve Tic. A.Ş.	Negmar Denizcilik Yatırım A.Ş.	Tarkim Bitki Koruma San. ve Tic. A.Ş.
İştirak Oranı	%40	%40	%40	%40
Özkaynak Toplamı	(22.110.991)	18.703.443	(23.180.963)	17.133.830
1 Ocak	(9.272.385)	7.057.523	7.328.760	6.878.286
Cari yıl gelir / (gider)	427.989	423.854	(16.601.145)	179.237
31 Aralık	(8.844.396)	7.481.377	(9.272.385)	7.057.523

NOT 4 - BÖLÜMLERE GÖRE RAPORLAMA

Grup, TFRS 8 Faaliyet Bölümleri'ni 1 Ocak 2009 tarihinden itibaren uygulamaya başlamış olup, Grup'un faaliyetlerine ilişkin karar almaya yetkili mercii tarafından düzenli olarak gözden geçirilen iç raporlara dayanarak faaliyet bölümleri belirlemiştir.

Grup'un karar almaya yetkili mercii olan Yönetim Kurulu, bölümlere tahsis edilecek kaynaklara ilişkin kararların alınması ve bölümlerin performansının değerlendirilmesi amacıyla sonuçları ve faaliyetleri coğrafi bölümler bazında incelemektedir. Şirket'in Türkiye'de, bağlı ortaklık durumundaki Razi'nin ise İran'da faaliyeti bulunmaktadır.

Şirket Türkiye genelinde kimyevi gübre üretim ve satış faaliyetleri yürütmektedir. Razi şirketi ise kimyevi gübre ve gübre hammaddeleri imalatı ve satışını yapmaktadır.

Grup Yönetimi, faaliyet sonuçlarını ve performansını TMS'ye göre hazırlanmış finansal tablolar üzerinden değerlendirdiğinden dolayı, bölümlere göre raporlama hazırlanırken TMS konsolide finansal tablolar kullanılmaktadır.

31 Aralık 2014 ve 31 Aralık 2013 tarihleri itibarıyla bilançoların bölümlere göre dağılımı aşağıdaki gibidir:

	Türkiye		İran		Konsolidasyon	
	31 Aralık 2014	31 Aralık 2014	31 Aralık 2014	31 Aralık 2014	Düzeltilmeleri	Toplam
VARLIKLAR						
Dönen Varlıklar	955.853.014	954.622.066	807.170	1.911.282.250		
Duran Varlıklar	992.307.960	650.541.562	(282.486.349)	1.360.363.173		
TOPLAM VARLIKLAR	1.948.160.974	1.605.163.628	(281.679.179)	3.271.645.423		
KAYNAKLAR						
Kısa Vadeli Yükümlülükler	1.052.890.346	637.546.325	(44.360)	1.690.392.311		
Uzun Vadeli Yükümlülükler	144.193.663	158.647.092	-	302.840.755		
Özkaynaklar	751.076.965	808.970.211	(281.634.819)	1.278.412.357		
TOPLAM KAYNAKLAR	1.948.160.974	1.605.163.628	(281.679.179)	3.271.645.423		

GÜBRE FABRİKALARI TÜRK ANONİM ŞİRKETİ

31 ARALIK 2014 TARİHİNDE SONA EREN YILA AİT KONSOLİDE FİNANSAL TABLOLARA İLİŞKİN NOTLAR

(Tutarlar aksi belirtilmedikçe Türk Lirası ("TL") olarak ifade edilmiştir.)

NOT 4 - BÖLÜMLERE GÖRE RAPORLAMA (Devamı)

	Türkiye	İran	Konsolidasyon Düzeltilmeleri	Toplam
	31 Aralık 2013	31 Aralık 2013	31 Aralık 2013	31 Aralık 2013
VARLIKLAR				
Dönen Varlıklar	962.182.913	890.453.142	(98.876.816)	1.753.759.239
Duran Varlıklar	920.772.589	654.542.916	(281.847.414)	1.293.468.091
TOPLAM VARLIKLAR	1.882.955.502	1.544.996.058	(380.724.230)	3.047.227.330
KAYNAKLAR				
Kısa Vadeli Yükümlülükler	1.041.329.042	659.467.039	(78.578.740)	1.622.217.341
Uzun Vadeli Yükümlülükler	180.631.376	118.372.235	-	299.003.611
Özkaynaklar	660.995.084	767.156.784	(302.145.490)	1.126.006.378
TOPLAM KAYNAKLAR	1.882.955.502	1.544.996.058	(380.724.230)	3.047.227.330

31 Aralık 2014 ve 31 Aralık 2013 tarihlerinde sona eren yıllara ait kar veya zarar tablolarının bölümlere göre dağılımı aşağıdaki gibidir:

	Türkiye	İran	Konsolidasyon Düzeltilmeleri	Toplam
	1 Ocak 2014 31 Aralık 2014	1 Ocak 2014 31 Aralık 2014	1 Ocak 2014 31 Aralık 2014	1 Ocak 2014 31 Aralık 2014
ESAS FAALİYET GELİRLERİ				
Satış Gelirleri (Net)	1.565.151.883	1.308.410.465	(25.332.313)	2.848.230.035
Satışların Maliyeti (-)	(1.386.400.809)	(764.381.097)	25.332.313	(2.125.449.593)
Brüt Kar	178.751.074	544.029.368	-	722.780.442
Pazarlama, Satış ve Dağıtım Giderleri (-)	(95.103.568)	(104.528.035)	-	(199.631.603)
Genel Yönetim Giderleri (-)	(25.106.554)	(79.959.043)	-	(105.065.597)
Esas Faaliyetlerden Diğer Gelirler / Giderler (-) (net)	(17.116.387)	117.933.761	-	100.817.374
ESAS FAALİYET KARI	41.424.565	477.476.051	-	518.900.616
Yatırım Faaliyetlerinden Gelirler / Giderler (-) (net)	160.643.493	-	(169.814.085)	(9.170.592)
Özkaynak Yöntemiyle Değerlenen Yatırımların kar/zararındaki paylar	851.843	-	-	851.843
FİNANSMAN GİDERİ ÖNCESİ FAALİYET KARI	202.919.901	477.476.051	(169.814.085)	510.581.867
Finansman Giderleri (-)	(25.660.027)	13.925.202	-	(11.734.825)
Vergi Öncesi Kar	177.259.874	491.401.253	(169.814.085)	498.847.042
Vergi Gideri	(30.346.597)	(41.459.995)	-	(71.806.592)
Ertelenmiş Vergi Geliri / (Gideri)	13.327.106	496.774	-	13.823.880
Dönem Karı / (Zararı)	160.240.383	450.438.032	(169.814.085)	440.864.330

GÜBRE FABRİKALARI TÜRK ANONİM ŞİRKETİ

31 ARALIK 2014 TARİHİNDE SONA EREN YILA AİT KONSOLİDE FİNANSAL TABLOLARA İLİŞKİN NOTLAR

(Tutarlar aksi belirtilmedikçe Türk Lirası ("TL") olarak ifade edilmiştir.)

NOT 4 - BÖLÜMLERE GÖRE RAPORLAMA (Devamı)

	Türkiye	İran	Konsolidasyon Düzeltilmeleri	Toplam
	1 Ocak 2013 31 Aralık 2013	1 Ocak 2013 31 Aralık 2013	1 Ocak 2013 31 Aralık 2013	1 Ocak 2013 31 Aralık 2013
ESAS FAALİYET GELİRLERİ				
Satış Gelirleri (Net)	1.367.557.790	922.314.666	(24.435.047)	2.265.437.409
Satışların Maliyeti (-)	(1.217.051.314)	(490.651.029)	24.435.047	(1.683.267.296)
Brüt Kar	150.506.476	431.663.637	-	582.170.113
Pazarlama, Satış ve Dağıtım Giderleri (-)	(83.964.964)	(82.278.199)	-	(166.243.163)
Genel Yönetim Giderleri (-)	(27.606.839)	(56.738.039)	-	(84.344.878)
Esas Faaliyetlerden Diğer Gelirler / Giderler (-) (net)	(39.863.951)	113.342.211	(6.274.458)	67.203.802
ESAS FAALİYET KARI	(929.278)	405.989.610	(6.274.458)	398.785.874
Yatırım Faaliyetlerinden Gelirler / Giderler (-) (net)	164.415.570	580.689	(173.848.045)	(8.851.786)
Özkaynak Yöntemiyle Değerlenen Yatırımların kar/zararındaki paylar	(16.421.908)	-	-	(16.421.908)
FİNANSMAN GİDERİ ÖNCESİ FAALİYET KARI	147.064.384	406.570.299	(180.122.503)	373.512.180
Finansman Giderleri (-)	(58.064.023)	(39.387.083)	-	(97.451.106)
Vergi Öncesi Kar	89.000.361	367.183.216	(180.122.503)	276.061.074
Vergi Gideri	-	(3.315.313)	-	(3.315.313)
Ertelenmiş Vergi Geliri / (Gideri)	7.935.486	70.371	-	8.005.857
Dönem Karı / (Zararı)	96.935.847	363.938.274	(180.122.503)	280.751.618

Yatırım Harcamaları:

31 Aralık 2014 ve 31 Aralık 2013 tarihlerinde sona eren yıllara ait bölüm varlıklarına ilişkin yatırım harcamaları aşağıdaki gibidir:

	1 Ocak - 31Aralık 2014	1 Ocak - 31Aralık 2013
Türkiye	88.937.521	148.563.483
İran	39.343.823	45.950.676
	128.281.344	194.514.159

Amortisman / İtfa Payları:

31 Aralık 2014 ve 31 Aralık 2013 tarihlerinde sona eren yıllara ait bölüm varlıklarına ilişkin amortisman ve itfa payları aşağıdaki gibidir:

	1 Ocak - 31Aralık 2014	1 Ocak - 31Aralık 2013
Türkiye	14.801.338	15.151.359
İran	53.958.781	46.878.127
	68.760.119	62.029.486

GÜBRE FABRİKALARI TÜRK ANONİM ŞİRKETİ

31 ARALIK 2014 TARİHİNDE SONA EREN YILA AİT KONSOLİDE FİNANSAL TABLOLARA İLİŞKİN NOTLAR

(Tutarlar aksi belirtilmedikçe Türk Lirası ("TL") olarak ifade edilmiştir.)

NOT 5 - NAKİT VE NAKİT BENZERLERİ

	31 Aralık 2014	31 Aralık 2013
Kasa	334.652	108.246
Banka	462.342.221	555.159.319
- vadesiz mevduat	100.824.070	13.796.139
- vadeli mevduat	361.518.151	541.363.180
Devlet tahvili ve hazine bonoları	-	7.206.460
Diğer hazır değerler	173.288	5.749.073
	462.850.161	568.223.098
Bloke Mevduat (*)	(84.380.770)	-
Nakit akış tablosundaki nakit ve nakit benzerleri	378.469.391	568.223.098

(*) Grubun, Razi Petrochemical Co. hisselerini birlikte satın aldığı konsorsiyum ortaklarından Tabosan Mühendislik İmalat ve Montaj A.Ş. ("Tabosan")'ye ait temettü borcu kadar Grup hesaplarında bloke tutar bulunmaktadır.

Vadeli Mevduatlar (TL):

31 Aralık 2014 ve 31 Aralık 2013 tarihleri itibarıyla vadeli mevduatların vadeleri üç aydan kısa olup, etkin faiz yöntemi ile değerlendirilmiş değerleri aşağıdaki gibidir:

Faiz Oranı (%)	Vade	31 Aralık 2014
1,84 - 1,97	Ocak 2015	191.474.219
		191.474.219
Faiz Oranı (%)	Vade	31 Aralık 2013
8,50-9,60	Ocak 2014	268.670.000
		268.670.000

Vadeli Mevduatlar (Döviz):

31 Aralık 2014				
Faiz Oranı (%)	Vade	Döviz Cinsi	Döviz Tutarı	TL Karşılığı
Libor + 0,5	Ocak 2015	AVRO	132.223	372.961
17,00	Ocak 2015	Mil. IRR	1.635.563	139.756.321
1,06	Ocak 2015	USD	12.900.362	29.914.650
				170.043.932
31 Aralık 2013				
Faiz Oranı (%)	Vade	Döviz Cinsi	Döviz Tutarı	TL Karşılığı
0,5-Libor+0,5	Ocak 2014	AVRO	131.444	385.987
7,00-8,00	Ocak 2014	Mil. IRR	549.069	47.127.723
0,5-4,65	Ocak 2014	USD	105.505.070	225.179.470
				272.693.180

GÜBRE FABRİKALARI TÜRK ANONİM ŞİRKETİ

31 ARALIK 2014 TARİHİNDE SONA EREN YILA AİT KONSOLİDE FİNANSAL TABLOLARA İLİŞKİN NOTLAR

(Tutarlar aksi belirtilmedikçe Türk Lirası ("TL") olarak ifade edilmiştir.)

NOT 5 - NAKİT VE NAKİT BENZERLERİ (Devamı)

Edinilme tarihi itibarıyla vadeleri 3 aydan kısa devlet tahvilleri:

31 Aralık 2013			
Faiz Oranı (%)	Döviz Cinsi	Döviz Tutarı	TL Karşılığı
17,00-20,00	Mil. IRR	83.960	7.206.460
			7.206.460

NOT 6 – KISA VE UZUN VADELİ BORÇLANMALAR

31 Aralık 2014 ve 31 Aralık 2013 tarihleri itibarıyla kısa ve uzun vadeli borçlanmaların detayı aşağıdaki gibidir:

	31Aralık 2014	31 Aralık 2013
Kısa vadeli borçlanmalar	632.983.748	680.148.796
Uzun vadeli borçlanmaların kısa vadeli kısımları	29.359.714	22.023.750
		662.343.462
		702.172.546

a) Kısa vadeli borçlanmalar ve uzun vadeli borçlanmaların kısa vadeli kısımları

	31Aralık 2014	31 Aralık 2013
Kısa vadeli borçlanmalar ve uzun vadeli borçlanmaların kısa vadeli kısımları (Gübretaş)	448.186.900	438.740.736
Diğer kısa vadeli krediler (Razi)	214.156.562	263.431.810
		662.343.462
		702.172.546

Banka Kredileri:

31 Aralık 2014 tarihi itibarıyla kredilerin vadeleri aşağıdaki gibidir:

	31Aralık 2014	31 Aralık 2013
1yıl içerisinde ödenecek	662.343.462	702.172.546
1 - 5 yıl içerisinde ödenecek	147.162.707	179.982.133
		809.506.169
		882.154.679

31 Aralık 2014 tarihi itibarıyla kısa vadeli kredilerin detayı aşağıdaki gibidir:

Para birimi	Vade	Ortalama etkin yıllık Faiz oranı (%)	Orijinal Tutar	TL Tutar
Avro	Ocak 2015 – Şubat 2015	2,40 - 5,10	20.108.205	56.719.215
USD	Ocak 2015 – Şubat 2015	2,30 - 2,80	69.946.713	162.199.433
TL	Ocak 2015	10,50 -10,75	-	229.268.252
				448.186.900

GÜBRE FABRİKALARI TÜRK ANONİM ŞİRKETİ

31 ARALIK 2014 TARİHİNDE SONA EREN YILA AİT KONSOLİDE FİNANSAL TABLOLARA İLİŞKİN NOTLAR (Tutarlar aksi belirtilmedikçe Türk Lirası ("TL") olarak ifade edilmiştir.)

NOT 6 – KISA VE UZUN VADELİ BORÇLANMALAR (Devamı)

Diğer Finansal Borçlanmalar (*):

Para birimi	Vade	Ortalama etkin yıllık Faiz oranı (%)	Orijinal Tutar	TL tutar
Avro	Ocak 2015	Libor + 0,5	75.923.190	214.156.562
				214.156.562

(*) Kısa ve uzun vadeli finansal borçlar içinde yer alan diğer finansal borçlar tutarları Razi'nin özelleştirilme öncesi sahibi konumundaki NPC'ye olan finansal nitelikteki borç tutarını göstermektedir.

31 Aralık 2013 tarihi itibarıyla kısa vadeli kredilerin detayı aşağıdaki gibidir:

Banka Kredileri:

Para birimi	Vade	Ortalama etkin yıllık Faiz oranı (%)	Orijinal tutar	TL tutar
Avro	Ocak 2014	3,56 – 5,76	31.271.957	91.830.101
USD	Ocak 2014	3,35 – 4,18	162.540.709	346.910.635
				438.740.736

Diğer Finansal Borçlanmalar (*):

Para birimi	Vade	Ortalama etkin yıllık Faiz oranı (%)	Orijinal Tutar	TL tutar
Avro	Ocak 2014	Libor + 0,5	78.963.040	231.874.967
IRR (milyon)	Ocak 2014	12,00 – 16,00	367.658	31.556.843
				263.431.810

(*) Kısa ve uzun vadeli finansal borçlar içinde yer alan diğer finansal borçlar tutarları Razi'nin özelleştirilme öncesi sahibi konumundaki NPC'ye olan finansal nitelikteki borç tutarını göstermektedir.

b) Uzun vadeli borçlanmalar

	31 Aralık 2014	31 Aralık 2013
Uzun vadeli krediler (Gübretaş)	136.162.882	173.253.500
Diğer uzun vadeli krediler (Razi)	10.999.825	6.728.633
		147.162.707
		179.982.133

31 Aralık 2014 tarihi itibarıyla uzun vadeli kredilerin detayı aşağıdaki gibidir:

Banka Kredileri

Para birimi	Vade	Ortalama etkin yıllık Faiz oranı (%)	Orijinal tutar	TL tutar
Avro	Ocak 2020	5,10	48.272.727	136.162.882
				136.162.882

GÜBRE FABRİKALARI TÜRK ANONİM ŞİRKETİ

31 ARALIK 2014 TARİHİNDE SONA EREN YILA AİT KONSOLİDE FİNANSAL TABLOLARA İLİŞKİN NOTLAR

(Tutarlar aksi belirtilmedikçe Türk Lirası ("TL") olarak ifade edilmiştir.)

NOT 6 - KISA VE UZUN VADELİ BORÇLANMALAR (Devamı)

Diğer Finansal Borçlanmalar (*):

Para birimi	Vade	Ortalama etkin yıllık Faiz oranı (%)	Orijinal Tutar	TL tutar
Avro	Mart 2016	4,5%	3.899.679	10.999.825
				10.999.825

31 Aralık 2013 tarihi itibarıyla uzun vadeli kredilerin detayı aşağıdaki gibidir:

Banka Kredileri

Para birimi	Vade	Ortalama etkin yıllık Faiz oranı (%)	Orijinal tutar	TL tutar
Avro	Ocak 2020	5,16 - 5,68	59.000.000	173.253.500
				173.253.500

Diğer Finansal Borçlanmalar (*):

Para birimi	Vade	Ortalama etkin yıllık Faiz oranı (%)	Orijinal Tutar	TL tutar
Avro	Mart 2015	4,5	2.291.378	6.728.633
				6.728.633

(*) Kısa ve uzun vadeli finansal borçlar içinde yer alan diğer finansal borçlar tutarları Razi'nin özelleştirilme öncesi sahibi konumundaki NPC'ye olan finansal nitelikteki borç tutarını göstermektedir.

NOT 7 – TİCARİ ALACAKLAR VE BORÇLAR

	31 Aralık 2014	31 Aralık 2013
İlişkili olmayan taraflardan ticari alacaklar:		
Ticari alacaklar	297.099.958	280.928.014
Alacak senetler	313.450	501.520
National Petrochemical Company'den ("NPC") Alacaklar (Razi)	24.142.007	52.335.755
İlişkili olmayan taraflardan ticari alacaklar (brüt)	321.555.415	333.765.289
Şüpheli ticari alacaklar karşılığı	(3.430.740)	(2.927.460)
İlişkili olmayan taraflardan ticari alacaklar (net)	318.124.675	330.837.829

Grup tahsili şüpheli görünen alacakların teminatsız olması ve tahsilat riskinin oluşması halinde şüpheli alacak karşılığı ayırmaktadır. Grup'un şüpheli alacaklar ve bu alacaklarla ilgili ayrılan karşılıklara ilişkin bilgisi aşağıdaki gibidir:

Vadeden sonra geçen süre	31 Aralık 2014	31 Aralık 2013
9 aydan fazla	3.430.740	2.927.460
Toplam	3.430.740	2.927.460

GÜBRE FABRİKALARI TÜRK ANONİM ŞİRKETİ

31 ARALIK 2014 TARİHİNDE SONA EREN YILA AİT KONSOLİDE FİNANSAL TABLOLARA İLİŞKİN NOTLAR

(Tutarlar aksi belirtilmedikçe Türk Lirası ("TL") olarak ifade edilmiştir.)

NOT 7 – TİCARİ ALACAKLAR VE BORÇLAR (Devamı)

31 Aralık tarihlerinde sona eren dönemler için şüpheli ticari alacaklar karşılığının hareketleri aşağıdaki gibidir:

	2014	2013
1 Ocak itibariyle	2.927.460	1.957.054
Dönem gideri	523.682	973.307
Tahsilatlar	(20.402)	(2.901)
31 Aralık itibariyle	3.430.740	2.927.460

31 Aralık 2014 tarihi itibariyle vadesi geçmemiş alacaklara ilişkin teminatlar aşağıdaki gibidir:

	31 Aralık 2014	31 Aralık 2013
Teminat Mektupları	259.911.952	240.924.896
Teminat Çekleri/Senetleri	61.205.266	3.171.401
	321.117.218	244.096.297

İlişkili olmayan taraflardan ticari borçlar:

	31 Aralık 2014	31 Aralık 2013
Satıcılar (Gübretaş)	545.812.533	439.424.356
Satıcılar (Razi)	90.540.151	90.099.287
NPC'ye Borçlar (Razi)	88.928.849	69.555.812
Diğer Ticari Borçlar	3.547.621	37.015.641
	728.829.154	636.095.096

GÜBRE FABRİKALARI TÜRK ANONİM ŞİRKETİ

31 ARALIK 2014 TARİHİNDE SONA EREN YILA AİT KONSOLİDE FİNANSAL TABLOLARA İLİŞKİN NOTLAR

(Tutarlar aksi belirtilmedikçe Türk Lirası ("TL") olarak ifade edilmiştir.)

NOT 8 – DİĞER ALACAKLAR VE BORÇLAR

İlişkili olmayan taraflardan diğer alacaklar:

	31 Aralık 2014	31 Aralık 2013
Diğer Çeşitli Alacaklar (Tabosan) (*)	46.994.091	48.722.651
KDV Alacakları (Razi)	40.116.182	20.569.052
Diğer Çeşitli Alacaklar	60.747.271	5.855.260
Personelden Alacaklar	5.560.505	2.579.635
Kontrol Gücü Olmayan Pay Sahiplerinden Alacaklar (Razi) (**)	-	91.937.552
İlişkili olmayan taraflardan diğer alacaklar	153.418.049	169.664.150

(*) Grup'un Razi hisselerini birlikte satın aldığı konsorsiyum ortaklarından Tabosan Mühendislik İmalat ve Montaj A.Ş. ("Tabosan") 'nin iflası istenmiş ve Tabosan'ın 2011 yılında iflas erteleme talebi mahkemece reddedilmiş ve Tabosan'ın iflasına ve iflas masası oluşturularak tüm işlemlerinin iflas masasına devrine karar verilmiştir. Grup, Razi hisselerinin satın alımı sırasında finansman sağlanan bankalara ve İran Özelleştirme İdaresi'ne Tabosan adına müşterek müteselsil kefil olmuştur. Bu kefalet kapsamında Tabosan'ın bankalara ve İran Özelleştirme İdaresi'ne ödemesi gereken 46.994.091 TL tutarındaki borcunu kefil sıfatıyla ödemiştir ve bu işlemler sonucunda ortaya çıkan alacağını da diğer alacaklar hesabında muhasebeleştirmiştir. Grup yönetimi, Tabosan ile Razi hisseleri satın alımı sırasında yapmış olduğu protokol gereği Tabosan'ın elinde bulunan hisselerin ilk satın alınan birim hisse değerinden alma hakkını ve banka tarafından kendisine devredilen ipotek ve teminatlarını göz önünde bulundurarak, bu alacağa ilişkin cari dönemde bu aşamada herhangi bir karşılık ayırmamıştır. Buna ek olarak Grup Yönetimi rapor tarihi itibarıyla İflas İdaresi'ne Tabosan'a ait Razi hisselerinden, kefaleten yapılan bir kısım ödemeye tekabül eden %1,31 oranında hisse devrinin gerçekleştirilmesi için talepte bulunmuştur. Grup'un bu talebi İflas İdaresince kabul edilmediği için mahkemeye başvurulmuş, başvuru sonucunda 27 Haziran 2013 tarihinde, Tabosan'a ait Razi hisselerinin % 1,31 hissesinin masa alacaklılarına dağıtılmaması ve üzerinde her hangi bir tasarrufta bulunulmaması için ihtiyati tedbir kararı verilmiştir. 12 Temmuz 2013 günü yapılan alacaklılar toplantısında; Grup'un lehine ihtiyati tedbir kararı verilen Tabosan'a ait Razi hisselerinin %1,31 hissesiyle ilgili açılan davanın sonucunun beklenmesine, kalan hisselerinin satılarak paraya çevrilmesine karar verilmiştir.

Grup'un açtığı hisse devri davası reddedilmiş olup Grup tarafından temyiz edilmiş halen Yargıtay incelemesindedir. Ayrıca Grup'un kefaleten yaptığı ödemelerden kaynaklı diğer alacaklarının masaya kaydı talebi iflas idaresi tarafından reddedilmiş olduğundan, Grup bu kez iflas idaresi aleyhinde alacak kayıt kabul davası açmış bulunmaktadır. İşbu dava halen sonuçlanmamıştır. Grup yönetiminin İflas idaresi ile görüşmeleri rapor tarihi itibarıyla devam etmektedir.

(**) Razi'nin kontrol gücü olmayan pay sahiplerinden alacaklı olduğu tutardır.

Uzun Vadeli Diğer Alacaklar	31 Aralık 2014	31 Aralık 2013
Verilen Depozito ve Teminatlar	34.019.804	37.372.915
Personelden Alacaklar (*)	10.415.653	9.261.106
Diğer Uzun Vadeli Alacaklar	44.435.457	46.634.021

(*) Personelden uzun vadeli alacaklar, Razi çalışanlarına sağlanan finansman tutarlarından oluşmaktadır.

GÜBRE FABRİKALARI TÜRK ANONİM ŞİRKETİ

31 ARALIK 2014 TARİHİNDE SONA EREN YILA AİT KONSOLİDE FİNANSAL TABLOLARA İLİŞKİN NOTLAR

(Tutarlar aksi belirtilmedikçe Türk Lirası ("TL") olarak ifade edilmiştir.)

NOT 8 – DİĞER ALACAKLAR VE BORÇLAR (Devamı)

Kısa Vadeli Diğer Borçlar:

	31 Aralık 2014	31 Aralık 2013
Kontrol Gücü Olmayan Paylara Temettü Borçları	84.380.770	77.400.777
Özkaynaktan Pay Alma Yöntemi ile Muhasebeleştirilen Finansal Varlıklara İlişkin Yükümlülük	8.844.396	9.272.385
Diğer Borç ve Yükümlülükler	20.099.389	23.090.653
Kısa Vadeli Diğer Borçlar	113.324.555	109.763.815

NOT 9 - STOKLAR

	31 Aralık 2014	31 Aralık 2013
İlk madde ve malzeme	144.189.642	123.764.581
Mamüller	48.479.530	98.584.210
Ticari mallar	465.205.635	260.613.825
Diğer stoklar	59.555.380	22.888.178
Toplam	717.430.187	505.850.794

Grup cari dönemde stoklarına ilişkin net gerçekleşebilir değer analizini gerçekleştirmiş ve bu analiz sonucuna göre herhangi bir değer düşüklüğü karşılığı ayırmamıştır (2013: Yoktur). Grup'un maliyet yoluyla gider kaydettiği stoklar Not 20'de açıklanmıştır.

NOT 10 - PEŞİN ÖDENMİŞ GİDERLER VE ERTELENMİŞ GELİRLER

Kısa vadeli peşin ödenmiş giderler	31 Aralık 2014	31 Aralık 2013
Stok alımı için verilen sipariş avansları	72.070.608	27.290.060
Gelecek aya ait giderler	1.717.171	7.527.420
Toplam	73.787.779	34.817.480

Uzun vadeli peşin ödenmiş giderler	31 Aralık 2014	31 Aralık 2013
Sabit kıymet alımı için verilen avanslar	9.315.874	30.143.512
Toplam	9.315.874	30.143.512

Kısa vadeli ertelenmiş gelirler	31 Aralık 2014	31 Aralık 2013
Alınan sipariş avansları	59.620.935	48.927.711
Toplam	59.620.935	48.927.711

GÜBRE FABRİKALARI TÜRK ANONİM ŞİRKETİ

31 ARALIK 2014 TARİHİNDE SONA EREN YILA AİT KONSOLİDE FİNANSAL TABLOLARA İLİŞKİN NOTLAR

(Tutarlar aksi belirtilmedikçe Türk Lirası ("TL") olarak ifade edilmiştir.)

NOT 11 - YATIRIM AMAÇLI GAYRİMENKULLER

Grup'a ait İskenderun Sarıseki'de bulunan arsa, bina, liman ve depolama ünitelerini barındıran tesisler Denizciler Birliği Deniz Nakliyatı ve Ticaret Anonim Şirketi ("Denizciler Birliği") ile yapılan sözleşme gereğince 30 Nisan 2007 tarihinden itibaren 25 yıllığına işletme hakkı devri yapılmış bulunmaktadır. Daha sonra yapılan ilave sözleşme ile süre 30 yıla çıkarılmıştır.

Grup'un 31 Aralık 2014 tarihi itibarıyla yatırım amaçlı gayrimenkullerini bağımsız bir ekspertiz şirketi olan Yetkin Gayrimenkul Değerleme ve Danışmanlık A.Ş.'ye değerletmiştir. Değerleme şirketi, Sermaye Piyasası Kurulu tarafından yetkilendirilmiş bir bağımsız gayrimenkul ekspertiz şirkettir. Söz konusu değerlendirme raporlarına göre gayrimenkullerin değerlendirilmesi, arsalar için emsal karşılaştırılması, binalar için ise yeniden inşa etme maliyeti yaklaşımı yöntemlerine göre tespit edilmiştir. 31 Aralık 2014 tarihi itibarıyla yatırım amaçlı gayrimenkullerin değeri 31 Aralık 2013 bilanço tarihinde yapılan değerlendirme ile çok yaklaşık değer göstermekte olup cari dönemde herhangi bir değer artışı / (azalışı) kayıtlara yansıtılmamıştır.

Bilanço tarihi itibarıyla, yatırım amaçlı gayrimenkullerin inşa etme ya da geliştirme, bakım, onarım veya iyileştirme sözleşmelerinden kaynaklanan yükümlülükler bulunmamaktadır.

Grup, 2012 yılı içerisinde Denizciler Birliği ile kira sözleşmesini fesh etmiş ve ilgili firmanın işletmeyi devretmemesi nedeniyle Ekim ayında tahliye davası açmıştır. 31.12.2014 tarihi ile ilgili dava süreci devam etmektedir.

	31 Aralık 2014			31 Aralık 2013		
	Arazi ve Arsalar	Binalar	Toplam	Arazi ve Arsalar	Binalar	Toplam
Dönem Başı Net Değeri	89.488.850	13.845.303	103.334.153	64.365.000	18.454.021	82.819.021
Gerçeğe Uygun Değer Artışı / (Azalışı)	-	-	-	25.123.850	(4.608.718)	20.515.132
Toplam	89.488.850	13.845.303	103.334.153	89.488.850	13.845.303	103.334.153

Grup, 31 Aralık 2014 tarihinde sona eren dönemde yatırım amaçlı gayrimenkullerinden herhangi bir kira geliri elde etmemiştir (31 Aralık 2013: 289.755 TL kira geliri).

NOT 12 - MADDİ DURAN VARLIKLAR

Grup'un 31 Aralık 2014 tarihi itibarıyla hesapladığı amortisman ve itfa gideri 68.760.119 TL olup, ayrıntısı aşağıda verilmiştir.

	Gübretaş	Razi	Toplam
Amortisman gideri	14.708.286	53.958.781	68.667.067
İtfa gideri	93.052	-	93.052
Toplam	14.801.338	53.958.781	68.760.119

31 Aralık 2014: 68.760.119 TL amortisman ve itfa giderinin; 58.057.647 TL'si Genel Üretim Giderlerine, 1.415.963 TL'si Satış ve Pazarlama Giderlerine, 9.286.509 TL'si Genel Yönetim Giderlerine dahil edilmiştir.

31 Aralık 2013: 62.439.055 TL amortisman ve itfa giderinin; 51.645.178 TL'si Genel Üretim Giderlerine, 1.087.294 TL'si Satış ve Pazarlama Giderlerine, 9.706.583 TL'si Genel Yönetim Giderlerine dahil edilmiştir.

Varlıklar Üzerinde Rehin ve İpotekler

Grup'un 31 Aralık 2013 ve 31 Aralık 2014 tarihleri itibarıyla maddi duran varlıkları üzerinde ipotek veya rehin bulunmamaktadır.

GÜBRE FABRİKALARI TÜRK ANONİM ŞİRKETİ

31 ARALIK 2014 TARİHİNDE SONA EREN YILA AİT KONSOLİDE FİNANSAL TABLOLARA İLİŞKİN NOTLAR

(Tutarlar aksi belirtilmedikçe Türk Lirası ("TL") olarak ifade edilmiştir.)

NOT 12 - MADDİ DURAN VARLIKLAR (Devamı)

	Arazi ve Arsalar	Yeraltı ve Yerüstü Düzenleri	Binalar	Tesis, Makine ve Cihazlar	Taşıtlar	Demirbaşlar	Özel Maliyetler	Yapılmakta Olan Yatırımlar	Toplam
Maliyet Değeri									
1 Ocak 2014 Açılış Bakiyesi	256.192.850	17.808.955	387.164.279	723.259.262	7.258.435	11.294.091	192.680	169.016.740	1.572.187.292
Çevrim Farkı	(431.208)	-	(455)	711.199	(25.066)	(36.300)	-	(219.868)	(1.698)
Değerleme Farkı	16.247.555	-	9.336.028	-	-	-	-	-	25.583.583
Alımlar	11.201.123	1.091.659	9.803.000	2.186.961	825.996	3.370.201	141.467	99.435.234	128.055.641
Satışlar / İptal	-	(1.290.080)	(3.140.878)	(4.371.708)	(438.728)	(456.202)	(166.492)	-	(9.864.088)
Yapıl.Olan Yat.dan Transfer	-	-	3.722.162	9.091.459	41.357	1.655.991	-	(14.510.969)	-
31 Aralık 2014 Kapanış Bakiyesi	283.210.320	17.610.534	406.884.136	730.877.173	7.661.994	15.827.781	167.655	253.721.137	1.715.960.730
Birikmiş Amortismanlar									
1 Ocak 2014 Açılış Bakiyesi	-	(11.848.754)	(285.727.483)	(432.531.892)	(4.074.927)	(5.860.534)	(97.732)	-	(740.141.322)
Çevrim Farkı	-	-	169.128	(3.030.435)	(4.597)	(9.229)	-	-	(3.075.133)
Değerleme Farkı	-	-	(3.353.636)	-	-	-	-	-	(3.353.636)
Dönem Gideri	-	(669.822)	(14.571.448)	(51.013.049)	(921.235)	(1.482.170)	(9.343)	-	(68.667.067)
Satışlar / İptal	-	684.668	260.737	4.371.708	256.453	334.119	73.606	-	5.981.291
31 Aralık 2014 Kapanış Bakiyesi	-	(11.833.908)	(303.222.702)	(482.203.668)	(4.744.306)	(7.017.816)	(33.469)	-	(809.055.868)
31 Aralık 2014 Net Değer	283.210.320	5.776.626	103.661.434	248.673.505	2.917.688	8.809.966	134.186	253.721.137	906.904.862

GÜBRE FABRİKALARI TÜRK ANONİM ŞİRKETİ

31 ARALIK 2014 TARİHİNDE SONA EREN YILA AİT KONSOLİDE FİNANSAL TABLOLARA İLİŞKİN NOTLAR

(Tutarlar aksi belirtilmedikçe Türk Lirası ("TL") olarak ifade edilmiştir.)

NOT 12 - MADDİ DURAN VARLIKLAR (devamı)

	Arazi ve Arsalar	Yeraltı ve Yerüstü Düzenleri	Binalar	Tesis, Makine ve Cihazlar	Taşıtlar	Demirbaşlar	Özel Maliyetler	Yapılmakta Olan Yatırımlar	Toplam
Maliyet Değeri									
1 Ocak 2013 Açılış Bakiyesi	110.082.687	15.876.775	216.071.647	627.974.894	5.795.782	8.082.360	192.680	26.797.802	1.010.874.627
Çevrim Farkı	465.133	-	4.883.058	104.688.004	627.200	1.017.904	-	4.698.806	116.380.105
Değerleme farkı	45.404.638	1.879.430	113.228.175	-	-	-	-	-	160.512.243
Muhasebe Politika Değişikliği Düzeltme Etkisi (Not 34)	93.479.393	-	22.075.381	-	-	-	-	-	115.554.774
Alım	6.963.846	52.750	24.513.972	4.146.548	1.450.407	1.760.434	-	155.551.474	194.439.431
Satışlar / İptal	-	-	(2.754.271)	(79.000)	(702.125)	(119.183)	-	-	(3.654.580)
Değer düşüklüğü	-	-	-	(16.136.427)	-	-	-	-	(16.136.427)
Yapıl.Olan Yat.dan Transfer	-	-	10.117.626	7.420.182	18.797	474.737	-	(18.031.342)	-
M.D.V.'dan Şerefiye'ye Transfer	(202.848)	-	(971.309)	(4.754.938)	68.374	77.839	-	-	(5.782.882)
31 Aralık 2013 Kapamış Bakiyesi	256.192.850	17.808.955	387.164.279	723.259.262	7.258.435	11.294.091	192.680	169.016.740	1.572.187.292
Birikmiş Amortismanlar									
1 Ocak 2013 Açılış Bakiyesi	-	(10.478.736)	(151.307.527)	(330.874.728)	(3.300.661)	(4.738.239)	(63.808)	-	(500.763.699)
Çevrim Farkı	-	-	(2.696.054)	(57.067.807)	(454.307)	(645.996)	-	-	(60.864.163)
Değerleme farkı	-	(489.451)	(109.883.356)	-	-	-	-	-	(110.372.807)
Muhasebe Politika Değişikliği Düzeltme Etkisi (Not 34)	-	-	(7.236.667)	-	-	-	-	-	(7.236.667)
Dönem Gideri	-	(880.566)	(14.617.039)	(45.435.123)	(720.956)	(586.588)	(33.925)	-	(62.274.198)
Satışlar / İptal	-	-	294.554	13.167	458.018	116.128	-	-	881.866
M.D.V.'dan Şerefiye'ye Transfer	-	-	(26.440)	526.101	(7.774)	(3.540)	-	-	488.347
31 Aralık 2013 Kapamış Bakiyesi		(11.848.753)	(285.472.529)	(432.838.391)	(4.025.680)	(5.858.236)	(97.733)	-	(740.141.322)
31 Aralık 2013 Net Değer	256.192.850	5.960.202	101.691.750	290.420.871	3.232.755	5.435.855	94.947	169.016.740	832.045.970

GÜBRE FABRİKALARI TÜRK ANONİM ŞİRKETİ

31 ARALIK 2014 TARİHİNDE SONA EREN YILA AİT KONSOLİDE FİNANSAL TABLOLARA İLİŞKİN NOTLAR

(Tutarlar aksi belirtilmedikçe Türk Lirası ("TL") olarak ifade edilmiştir.)

NOT 13 - DİĞER MADDİ OLMAYAN DURAN VARLIKLAR

Haklar:

	31 Aralık 2014	31 Aralık 2013
1 Ocak Açılış Bakiyesi	463.558	388.830
Alımlar	225.703	74.728
31 Aralık Kapanış Bakiyesi	689.261	463.558

Birikmiş Amortisman

1 Ocak Açılış Bakiyesi	(316.050)	(151.193)
Cari Dönem İtfa Gideri	(93.052)	(164.857)
31 Aralık Kapanış Bakiyesi	(409.102)	(316.050)
Net Defter Değeri	280.159	137.336

Şerefiye:

	31 Aralık 2014	31 Aralık 2013
1 Ocak itibariyle bakiye	148.811.828	120.811.461
Çevrim farkı	(665.063)	22.705.812
Arya şerefiye	-	5.294.555
31 Aralık itibariyle bakiye	148.146.765	148.811.828

Razi Petrochemical Co. 2012 yılında aynı bölgede yerleşik bulunan ve 2010 yılında faaliyete başlayan 126.000 ton/yıl kapasiteli fosforik asit üretim tesisine sahip Arya Phosphoric JonoobCo. şirketinin %87,5 oranındaki hissesini satın almıştı. 2013 yılında da kalan%12,5 hisseyi alarak Arya Phosphoric JonoobCo.'nun%100 hissesine sahip olmuştur. Böylece Arya Phosphoric JonoobCo. Razi Petrochemical Co.'nun bağlı ortaklığı haline gelmiştir.

NOT 14 - TAAHHÜTLER

Razi Hisseleri Alımı

Razi hisselerinin satın alım sözleşmesi hükümleri uyarınca, Grup ve diğer konsorsiyum üyeleri İran Özelleştirme Kurumu'na hisselerine ilişkin tüm borçlarını tasfiye edene kadar Razi hisselerini rehin etmişlerdir. Grup ve diğer konsorsiyum üyeleri hisselerin kurum nezdinde rehinli olduğu süre içerisinde herhangi bir manipülasyon veya değişiklik yapma haklarının olmadığını taahhüt ve kabul etmişlerdir. Ayrıca, Grup ve diğer konsorsiyum üyeleri noter tasdikli resmi ve ibraz edilemez bir vekaletname ile sözleşmeye aykırı herhangi bir davranış veya kurumun haklarını ve alacaklarını tahsil etmek konusunda zarara uğratacak herhangi bir faaliyet gerçekleştirmeleri durumunda, özelleştirme kurumunun herhangi bir koşula bağlı kalmaksızın vekaletnameyi kullanarak hisselerine el koymak ve/veya başka bir kuruluşa herhangi bir fiyat ve her bir koşulla, uygun gördüğü şekilde devretme yetkisini vermişlerdir. Grup ve diğer konsorsiyum üyeleri, tüm borçlarını tasfiye etmedikleri sürece, özelleştirme kurumunun yazılı onayı olmadan Razi'nin ana sözleşmesinde değişiklik yapma, mal varlıklarını devretme veya satma haklarından feragat etmişlerdir. Bilanço tarihi itibariyle Grup ve diğer konsorsiyum üyeleri hisse satın alımına ilişkin tüm borçlarını İran Özelleştirme Kurumu'na ödemiştir. Hisselerin üzerindeki rehinlerin kaldırılmasına yönelik başvuru yapılmış, ilgili süreç rapor tarihi itibariyle devam etmektedir.

GÜBRE FABRİKALARI TÜRK ANONİM ŞİRKETİ

31 ARALIK 2014 TARİHİNDE SONA EREN YILA AİT KONSOLİDE FİNANSAL TABLOLARA İLİŞKİN NOTLAR

(Tutarlar aksi belirtilmedikçe Türk Lirası ("TL") olarak ifade edilmiştir.)

NOT 14 - TAAHHÜTLER (Devamı)

Satın Alım Taahhütleri

Grup'un, 31 Aralık 2014 tarihi itibarıyla USD 4.146.00 tutarında siparişi verilip ithal edilmesi planlanan (ilgili akreditifleri açılmış) hammadde ve ticari mal satın alım taahhüdü mevcuttur (31 Aralık 2013: USD 15.449.501).

NOT 15 - DEVLET TEŞVİK VE YARDIMLARI

Şirket tarafından T.C. Ekonomi Bakanlığı'na yapılan 27 Mart 2013 tarih ve 29099 sayılı başvuruya istinaden 03 Mayıs 2013 tarih ve 110061 sayılı Yatırım Teşvik Belgesi temin edilmiştir. Söz konusu Yatırım Teşvik Belgesi müracaat tarihinden itibaren 3 yıl süre ile geçerlidir ve 170.000.000 TL tutarındaki sabit kıymet yatırım planlarını ihtiva etmektedir. Yatırımların yararlanacağı destek unsurları Sigorta Primi İşveren Hissesi Desteği, Gümrük Vergisi Muafiyeti, Vergi İndirimi Oranı (%50), YKO (%15) ve KDV İstisnasından oluşmaktadır. (31 Aralık 2013: Bulunmamaktadır).

NOT 16 – KARŞILIKLAR, KOŞULLU VARLIK VE YÜKÜMLÜLÜKLER

Kısa Vadeli Karşılıklar:

	31 Aralık 2014	31 Aralık 2013
Maliyet Giderleri Karşılığı	47.444.702	69.065.196
Diğer Sosyal Güvenlik Primleriyle İlgili Karşılıklı	17.346.036	17.423.908
Dava ve Diğer Borç Karşılıkları	897.864	1.571.674
Diğer Kısa Vadeli Karşılıklar	65.688.602	88.060.778

Dava karşılığı:

	31 Aralık 2014	31 Aralık 2013
1 Ocak 2014 itibarıyla	1.571.674	1.920.233
İlave / Karşılık iptali	(673.810)	(348.559)
31 Aralık itibarıyla	897.864	1.571.674

Grup aleyhine açılmış toplam dava tutarı 8.563.099 TL'dir. (2013: 7.728.600 TL). Denizciler Birliği Deniz Nakliyatı ve Ticaret Anonim Şirketi tarafından Grup aleyhine 7.443.057 TL kar kaybına ilişkin dava açılmıştır. Grup yönetimi, aldığı hukuki görüşler neticesinde bu davaya ilişkin ekli konsolide finansal tablolarda bir karşılık ayırmamış, diğer davalara ilişkin 897.864 TL (2013: 1.571.674 TL) karşılık ayırmıştır.

GÜBRE FABRİKALARI TÜRK ANONİM ŞİRKETİ

**31 ARALIK 2014 TARİHİNDE SONA EREN YILA AİT
KONSOLİDE FİNANSAL TABLOLARA İLİŞKİN NOTLAR**
(Tutarlar aksi belirtilmedikçe Türk Lirası (“TL”) olarak ifade edilmiştir.)

GÜBRE FABRİKALARI TÜRK ANONİM ŞİRKETİ

31 ARALIK 2014 TARİHİNDE SONA EREN YILA AİT KONSOLİDE FİNANSAL TABLOLARA İLİŞKİN NOTLAR

(Tutarlar aksi belirtilmedikçe Türk Lirası ("TL") olarak ifade edilmiştir.)

NOT 16 – KARŞILIKLAR, KOŞULLU VARLIK VE YÜKÜMLÜLÜKLER (Devamı)

Grup'un 31 Aralık 2014 ve 31 Aralık 2013 tarihleri itibariyle teminat / rehin / ipotek ("TRİ") pozisyonu aşağıdaki gibidir:

	31 Aralık 2014			31 Aralık 2013		
	Döviz Cinsi	Döviz Tutarı	TL Karşılığı	Döviz Cinsi	Döviz Tutarı	TL Karşılığı
Şirket Tarafından Verilen TRİ'ler						
A.Kendi Tüzel Kişiliği Adına Vermiş Olduğu TRİ'lerin Toplam Tutarı (Teminat)	TL	5.231.936	5.231.936	TL	5.463.494	5.463.494
B.Tam Konsolidasyon Kapsamına Dahil Edilen Ortaklıklar Lehine Vermiş Olduğu TRİ'lerin Toplam Tutarı (İpotek)	IRR Milyon	-	-	IRR milyon	1.870.000	160.505.952
C.Olağan Ticari Faaliyetlerin Yürütülmesi Amacıyla Diğer 3. Kişilerin Borcunu Temin Amacıyla Vermiş Olduğu TRİ'lerin Toplam Tutarı	USD	37.889.281	87.861.455	USD	43.783.492	93.447.106
D.Diğer Verilen TRİ'lerin Toplam Tutarı	-	-	-	-	-	-
i.Ana Ortak Lehine Vermiş Olduğu TRİ'lerin Toplam Tutarı	-	-	-	-	-	-
ii.B ve C Maddeleri Kapsamına Girmeyen Diğer Grup Şirketleri Lehine Vermiş Olduğu TRİ'lerin Toplam Tutarı (Teminat)	-	-	-	-	-	-
iii.C Maddesi Kapsamına Girmeyen 3. Kişiler Lehine Vermiş Olduğu TRİ'lerin Toplam Tutarı	-	-	-	-	-	-
			93.093.391			259.416.552

Grup'un vermiş olduğu diğer TRİ'leri bulunmamaktadır. (31 Aralık 2013: Bulunmamaktadır).

Grup'un vermiş olduğu diğer TRİ'lerin Grup'un özkaynaklarına oranı 31 Aralık 2014 itibariyle %0'dır (31 Aralık 2013: %0).

Şarta Bağlı Yükümlülükler

Razi Petrochemical Co.'nun ("Razi") üretim giderleri içerisinde önemli bir yer tutan doğal gaz maliyetleri, metreküp fiyatı üzerinden İran İslam Cumhuriyeti Milli Petrol Şirketi ("NIOC") tarafından faturalandırılmaktadır. NIOC her yılın Mart ayında doğalgaz fiyatlarını belirlemektedir. NIOC, 21 Mart 2010 tarihinde doğalgaz fiyatının Razi'nin orijinal maliyetinin yaklaşık on beş katı kadar artırılmasına karar vermiş ve faturalandırmayı bu tutar üzerinden gerçekleştirmiştir. Razi, bu uygulamaya itiraz etmiş ve talep edilen fiyat farkı nedeniyle oluşan bilanço tarihi itibariyle yaklaşık 65 Milyon TL tutarındaki yükümlülüğü geçmiş dönem bilançosunda kayıtlarına almamıştır. İran'da 19 Aralık 2010 tarihinde doğalgaz fiyatları yeniden düzenlenmiş ve metreküp birim fiyatı Razi'nin orijinal maliyetinin yaklaşık yedi katı kadar artırılmıştır. 19 Aralık 2010 tarihinden itibaren gerçekleştirilen tüm faturalandırmalar bu tutar üzerinden yapılmaktadır. 13 Kasım 2011 tarihinde 21 Mart 2010 ile 19 Aralık 2010 dönemine ilişkin faturalandırma konusunda İran İslam Cumhuriyeti Cumhurbaşkanlığı Petrol İşleri Özel Delegeesi tarafından orijinal maliyetinin yaklaşık %67 fazlası üzerinden faturalandırılmasına karar verilmiştir. Bu karara istinaden Razi artışın etkisini cari dönemde kayıtlarına almıştır. Ancak NIOC bu kararı uygulamaya alıp henüz bu döneme ilişkin yeni fiyat üzerinden faturalandırmayı gerçekleştirmemiştir. Grup Yönetimi, NIOC ile söz konusu sürecin devam etmesinden ve 13 Kasım 2011'de alınan karar sonrası bu yükümlülüğe ilişkin herhangi bir ek nakit çıkışı ihtimalini öngörmediğinden dolayı, konsolide finansal tablolarda ilave bir karşılık ayırmamıştır.

GÜBRE FABRİKALARI TÜRK ANONİM ŞİRKETİ

31 ARALIK 2014 TARİHİNDE SONA EREN YILA AİT KONSOLİDE FİNANSAL TABLOLARA İLİŞKİN NOTLAR

(Tutarlar aksi belirtilmedikçe Türk Lirası ("TL") olarak ifade edilmiştir.)

NOT 16 – KARŞILIKLAR, KOŞULLU VARLIK VE YÜKÜMLÜLÜKLER (Devamı)

Razi'nin geçmiş yıllar kurumlar vergisi beyannameleri İran İslam Cumhuriyeti vergi otoritesi tarafından incelenmiştir. Bu inceleme sonucunda Razi'nin gerçekleştirdiği ihracatların vergi hesaplamalarında vergiden istisna gelir olarak kayıtlara alındığı tespit edilmiştir. Vergi otoritesi bu gelirleri de vergiye tabi kabul edip bilanço tarihi itibarıyla yaklaşık 15 Milyon TL ilave vergi gideri tahakkuk ettirmiştir. Razi Yönetimi bu ilave vergi talebine itiraz etmiş, hukuk müşavirleri ve vergi uzmanlarının görüşleri doğrultusunda, nihai hukuki sürecin henüz tamamlanmamış olmasını nedeniyle konsolide finansal tablolarda karşılık ayırmamıştır.

Birleşmiş Milletler'in İran İslam Cumhuriyeti'ne 2010 yılından beri uyguladığı yaptırımlar, Grup'un bu ülkedeki bağlı ortaklığının gelecekte gerçekleştireceği operasyonları etkileyebilir. İran İslam Cumhuriyeti'nin ekonomik istikrarı, yaptırımlar karşısında alacağı önlemlere ve hukuki, yönetsel ve politik gelişmelerin etkilerine bağlıdır. Bu gelişmeler ülkede faaliyet gösteren şirketlerin kontrolünde değildir. Sonuç olarak, bu ülkede faaliyet gösteren şirketler, diğer piyasalarda genel olarak gözlemlenmeyen bazı riskleri göz önünde bulundurmak zorundadır. Ekli konsolide finansal tablolar, Grup Yönetimi'nin İran'a uygulanan mevcut yaptırımların ortaklığın operasyonlarına ve finansal durumuna etkileri hakkındaki varsayımlarını içermektedir. İran İslam Cumhuriyeti'nin gelecekteki ekonomik durumu Grup yönetiminin varsayımlarından farklı olabilir.

2011 yılı Kasım ayında, İskenderun Mal Müdürlüğü ("Hazine"), Kıyı Kanunu hükümleri ve Kıyı Kanunu'nun Uygulanmasına Dair Yönetmelik uyarınca Hatay İli, İskenderun İlçesi, Sarıseki sınırları içerisinde bulunan ve Grup'a ait 79.350 m2 yüzölçümlü taşınmazın bulunduğu yerden Kıyı Kenar Çizgisi geçtiği iddiası ile ilgili taşınmazın tapu kaydının iptali ve kamu adına terkin edilmesi amacıyla dava açmıştır. Bu davaya konu olan gayrimenkulün net defter değeri bilanço tarihi itibarıyla toplam 103.334.153 TL'dir. Grup yasal süresi içinde davaya itiraz etmiş, söz konusu terkin talebine temel teşkil eden Kıyı Kenar Çizgisi'nin belirlenmesine yönelik hazırlanan bilirkişi raporunun yeniden düzenlenmesini talep etmiş, ayrıca davanın Hazine lehine sonuçlanması ihtimalini göz önünde bulundurarak mülkiyet hakkının tazmini için bir karşı dava açmıştır. Bilanço tarihi itibarıyla hukuki süreç devam etmektedir. Grup Yönetimi, hukuk müşavirlerinin de görüşleri doğrultusunda, ekli konsolide finansal tablolarda bu aşamada bu hususa ilişkin karşılık ayırmamıştır.

Grup'un Razi hisselerini birlikte satın aldığı konsorsiyum ortaklarından Tabosan Mühendislik İmalat ve Montaj A.Ş. ("Tabosan") 'nin iflası istenmiş ve Tabosan'ın 2011 yılında iflas erteleme talebi mahkemece reddedilmiş ve Tabosan'ın iflasına ve iflas masası oluşturularak tüm işlemlerinin iflas masasına devrine karar verilmiştir.

Grup, Razi hisselerinin satın alımı sırasında finansman sağlanan bankalara ve İran Özelleştirme İdaresi'ne Tabosan adına müşterek müteselsil kefil olmuştur. Bu kefalet kapsamında Tabosan'ın bankalara ve İran Özelleştirme İdaresi'ne ödemesi gereken 46.994.091 TL tutarındaki borcunu kefil sıfatıyla ödemiştir ve bu işlemler sonucunda ortaya çıkan alacağını da diğer alacaklar hesabında muhasebeleşirmiştir. Grup yönetimi, Tabosan ile Razi hisseleri satın alımı sırasında yapmış olduğu protokol gereği Tabosan'ın elinde bulunan hisselerin ilk satın alınan birim hisse değerinden alma hakkını ve banka tarafından kendisine devredilen ipotek ve teminatlarını göz önünde bulundurarak, bu alacağa ilişkin cari dönemde bu aşamada herhangi bir karşılık ayırmamıştır. Buna ek olarak Grup Yönetimi rapor tarihi itibarıyla İflas İdaresi'ne Tabosan'a ait Razi hisselerinden, kefaleten yapılan bir kısım ödemeye tekabül eden %1,31 oranında hisse devrinin gerçekleştirilmesi için talepte bulunmuştur. Grup'un bu talebi İflas İdaresince kabul edilmediği için mahkemeye başvurulmuş, başvuru sonucunda 27 Haziran 2013 tarihinde, Tabosan'a ait Razi hisselerinin % 1,31 hissesinin masa alacaklılarına dağıtılmaması ve üzerinde her hangi bir tasarrufla bulunulmaması için ihtiyati tedbir kararı verilmiştir. 12 Temmuz 2013 günü yapılan alacaklılar toplantısında; Grup'un lehine ihtiyati tedbir kararı verilen Tabosan'a ait Razi hisselerinin % 1,31 hissesiyle ilgili açılan davanın sonucunun

GÜBRE FABRİKALARI TÜRK ANONİM ŞİRKETİ

31 ARALIK 2014 TARİHİNDE SONA EREN YILA AİT KONSOLİDE FİNANSAL TABLOLARA İLİŞKİN NOTLAR

(Tutarlar aksi belirtilmedikçe Türk Lirası ("TL") olarak ifade edilmiştir.)

NOT 16 – KARŞILIKLAR, KOŞULLU VARLIK VE YÜKÜMLÜLÜKLER (Devamı)

Şarta Bağlı Yükümlülükler (devamı)

beklenmesine, kalan hisselerinin satılarak paraya çevrilmesine karar verilmiştir. Grup'un açtığı hisse devri davası reddedilmiş olup Grup tarafından temyiz edilmiş halen Yargıtay incelemesindedir.

Ayrıca Grup'un kefaleten yaptığı ödemelerden kaynaklı diğer alacaklarının masaya kaydı talebi iflas idaresi tarafından reddedilmiş olduğundan, Grup bu kez iflas idaresi aleyhinde alacak kayıt kabul davası açmış bulunmaktadır. İşbu dava halen sonuçlanmamıştır. Grup yönetiminin İflas idaresi ile görüşmeleri rapor tarihi itibarıyla devam etmektedir.

NOT 17 - ÇALIŞANLARA SAĞLANAN FAYDALAR

Çalışanlara sağlanan faydalar kapsamında borçlar:

	31 Aralık 2014	31 Aralık 2013
Personele ödenecek ücretler	4.325.587	12.222.260
Ödenecek sosyal güvenlik primleri	2.275.490	1.377.528
Toplam	6.601.077	13.599.788

Kısa vadeli:

	31 Aralık 2014	31 Aralık 2013
İzin ve kıdem teşvik karşılıkları	5.969.717	5.022.124
Erken emeklilik maaş karşılıkları(*)	9.145.889	7.293.665
Prim karşılıkları	1.110.420	1.005.917
Toplam	16.226.026	13.321.706

Uzun vadeli:

	31 Aralık 2014	31 Aralık 2013
Kıdem tazminat karşılığı (Gübretaş)	8.030.781	7.377.875
Kıdem tazminat karşılığı (Razi)	55.426.191	34.861.292
Erken emeklilik maaş karşılıkları(*)	59.584.062	49.702.787
Toplam	123.041.034	91.941.954

(*) Razi'nin özelleştirilmesi sürecinde çalışanlara erken emeklilik hakkı tanınmış ve bu hakka ilişkin yükümlülük Razi tarafından TMS 19 kapsamında kayıtlara alınmıştır.

31 Aralık 2014 itibarıyla Şirket'e ait kıdem tazminatı yükümlülüğü yıllık % 7 enflasyon ve % 11 iskonto oranı tahmin edilerek belirlenen yıllık % 3,74 reel iskonto oranı (31 Aralık 2013: % 3,58) kullanılarak hesaplanmıştır. Grup'un kıdem tazminatı karşılığı kıdem tazminatı tavanı her altı ayda bir belirlendiği için, 1 Ocak 2015 tarihinden itibaren geçerli olan 3.541 TL (31 Aralık 2013: 3.429 TL) üzerinden hesaplanmaktadır.

GÜBRE FABRİKALARI TÜRK ANONİM ŞİRKETİ

31 ARALIK 2014 TARİHİNDE SONA EREN YILA AİT KONSOLİDE FİNANSAL TABLOLARA İLİŞKİN NOTLAR

(Tutarlar aksi belirtilmedikçe Türk Lirası ("TL") olarak ifade edilmiştir.)

NOT 17 - ÇALIŞANLARA SAĞLANAN FAYDALAR (Devamı)

Razi'ye ait kıdem tazminatı yükümlülüğü tutarı ise İran İslam Cumhuriyeti'ndeki faiz oranları göz önünde bulundurularak iskonto edilmemiştir.

Uzun vadeli çalışanlara sağlanan fayda karşılığının yıl içindeki hareketleri aşağıdaki gibidir:

	1 Ocak -31 Aralık 2014	1 Ocak -31 Aralık 2013
1 Ocak itibarıyla karşılık	91.941.954	61.711.396
Hizmet maliyeti	45.264.429	34.017.791
Faiz maliyeti	16.236.025	4.331.097
Ödenen kıdem tazminatları	(37.478.120)	(35.421.645)
Çevrim farkları	7.076.746	27.303.315
31 Aralık itibarıyla karşılık	123.041.034	91.941.954

NOT - 18 DİĞER VARLIK VE YÜKÜMLÜLÜKLER

DİĞER DÖNEN VARLIKLAR	31 Aralık 2014	31 Aralık 2013
Devreden KDV	53.616.746	33.129.279
İş avansları	4.828.967	16.707.065
Diğer çeşitli dönen varlıklar	146.815	8.887.791
Toplam	58.592.528	58.724.135

NOT 19 - SERMAYE, YEDEKLER VE DİĞER ÖZKAYNAK KALEMLERİ

Ödenmiş Sermaye

31 Aralık 2014 ve 31 Aralık 2013 tarihleri itibarıyla sermaye yapısı aşağıdaki gibidir:

	%	31 Aralık 2014	%	31 Aralık 2013
Türkiye Tarım Kredi				
Kooperatifleri Merkez Birliği	75,95%	253.684.607	75,95%	253.684.607
Diğer	24,05%	80.315.393	24,05%	80.315.393
Toplam	100,00%	334.000.000	100,00%	334.000.000

Şirket'in sermayesi 33.400.000.000 adet hisseden oluşmaktadır ve imtiyazlı hisse senedi bulunmamaktadır (2013: 33.400.000.000 adet). Hisselerin itibari değeri 0,01 TL'dir (2013: 0,01 TL).

GÜBRE FABRİKALARI TÜRK ANONİM ŞİRKETİ

31 ARALIK 2014 TARİHİNDE SONA EREN YILA AİT KONSOLİDE FİNANSAL TABLOLARA İLİŞKİN NOTLAR

(Tutarlar aksi belirtilmedikçe Türk Lirası ("TL") olarak ifade edilmiştir.)

NOT 19 - SERMAYE, YEDEKLER VE DİĞER ÖZKAYNAK KALEMLERİ (Devamı)

Kârdan Ayrılan Kısıtlanmış Yedekler

Yasal yedekler, Türk Ticaret Kanunu'na göre ayrılan birinci ve ikinci tertip yasal yedeklerden oluşmaktadır. Birinci tertip yasal yedekler tarihi ödenmiş sermayenin %20'sine erişene kadar, geçmiş dönem ticari kârından yıllık %5 oranında ayrılmaktadır. İkinci tertip yasal yedekler, birinci tertip yasal yedek ve temettülerden sonra, tüm nakdi temettü dağıtımları üzerinden yıllık %10 oranında ayrılmaktadır.

31 Aralık 2014 ve 31 Aralık 2013 tarihleri itibarıyla kâr yedekleri aşağıdaki kalemlerden oluşmuştur.

	31 Aralık 2014	31 Aralık 2013
Yasal Yedekler	27.094.749	16.700.000
Sermayeye Eklenecek Gayrimenkul Satış Kazançları	1.382.652	1.382.652
Toplam	28.477.401	18.082.652

Şirket'in yasal kayıtlarında kar dağıtımına konu edilebilecek kaynaklar toplamı 157.894.626 TL'dir (2013: 107.694.984 TL).

NOT 20 – HASILAT VE SATIŞLARIN MALİYETİ

Satışlar	31 Aralık 2014	31 Aralık 2013
Yurt İçi Satışlar	1.845.897.157	1.552.889.032
Yurt Dışı Satışlar	1.016.417.264	731.330.313
Satış İadeleri (-)	(681.274)	(446.446)
Satış İskontoları(-)	(11.165.165)	(9.011.263)
Satışlardan Diğer İndirimler(-)	(2.237.947)	(9.324.227)
Toplam	2.848.230.035	2.265.437.409

GÜBRE FABRİKALARI TÜRK ANONİM ŞİRKETİ

31 ARALIK 2014 TARİHİNDE SONA EREN YILA AİT KONSOLİDE FİNANSAL TABLOLARA İLİŞKİN NOTLAR

(Tutarlar aksi belirtilmedikçe Türk Lirası ("TL") olarak ifade edilmiştir.)

NOT 20 – HASILAT VE SATIŞLARIN MALİYETİ (devamı)

Satış Miktarları

a) Gübre Fabrikaları T.A.Ş.	Birim	1 Ocak – 31 Aralık 2014	1 Ocak – 31 Aralık 2013
NPK Kompoze Gübre	Ton	575.442	564.725
Üre	Ton	318.812	258.330
Amonyum Nitrat	Ton	290.127	306.597
CAN	Ton	232.435	214.380
DAP	Ton	204.392	186.654
Amonyum Sülfat	Ton	90.054	91.611
TSP Triple Süperfosfat	Ton	23.914	23.012
Diğer	Ton	4.836	5.928
Toplam		1.740.012	1.651.237
Toz Gübre	Kg.	17.010.318	14.342.919
Sıvı Gübre	Lt.	2.131.175	1.826.930
b) Razi Co.	Birim	1 Ocak – 31 Aralık 2014	1 Ocak – 31 Aralık 2013
Amonyak	Ton	661.308	478.214
Kükürt	Ton	330.916	261.127
Üre	Ton	300.404	449.292
Sülfürik Asit	Ton	56.223	52.518
Fosforik Asit (P2O5)	Ton	45.204	32.739
Dap	Ton	37.120	9.344
Toplam		1.431.175	1.283.234
Satışların Maliyeti (-)		31 Aralık 2014	31 Aralık 2013
Üretilen Mamul Maliyeti		971.833.511	688.466.045
Mamul Stoklarından Değişim		27.366.433	11.965.070
-Dönem başı mamul		70.119.343	82.084.413
-Dönem sonu mamul		(42.752.910)	(70.119.343)
Satılan Mamul Maliyeti		999.199.944	700.431.115
-Dönem başı ticari mal		264.799.911	142.037.341
-Alımlar		1.330.747.945	1.168.212.893
-Dönem sonu ticari mal		(469.424.512)	(328.344.763)
Satılan Ticari Mal Maliyeti		1.126.123.344	981.905.471
Diğer Satışların Maliyeti		126.305	930.710
Toplam		2.125.449.593	1.683.267.296

GÜBRE FABRİKALARI TÜRK ANONİM ŞİRKETİ

31 ARALIK 2014 TARİHİNDE SONA EREN YILA AİT KONSOLİDE FİNANSAL TABLOLARA İLİŞKİN NOTLAR

(Tutarlar aksi belirtilmedikçe Türk Lirası (“TL”) olarak ifade edilmiştir.)

NOT 20 – HASILAT VE SATIŞLARIN MALİYETİ (devamı)

Üretim Miktarları

a) Gübre Fabrikaları T.A.Ş.

	Birim	1 Ocak – 31 Aralık 2014	1 Ocak – 31 Aralık 2013
NPK Kompoze Gübre	Ton	405.313	396.000
TSP Triple Süperfosfat	Ton	117.700	111.000
Toplam	Ton	523.013	507.000
Toz Gübre	Kg.	5.141.067	4.244.354
Sıvı Gübre	Lt.	1.126.969	1.097.810

b) Razi Co.

	Birim	1 Ocak – 31 Aralık 2014	1 Ocak – 31 Aralık 2013
Amonyak	Ton	777.187	674.620
Kükürt	Ton	356.304	355.717
Üre	Ton	306.840	424.880
Sülfürik Asit	Ton	196.036	143.842
Fosforik Asit (P2O5)	Ton	45.513	30.695
Dap	Ton	30.809	2.169
Toplam	Ton	1.712.689	1.631.923

NOT 21 - GENEL YÖNETİM GİDERLERİ VE PAZARLAMA GİDERLERİ

	31 Aralık 2014	31 Aralık 2013
Genel yönetim giderleri	105.065.597	84.344.878
Pazarlama giderleri	199.631.603	166.243.163
Toplam	304.697.200	250.588.041

Genel yönetim giderleri	31 Aralık 2014	31 Aralık 2013
Personel giderleri	73.656.301	53.491.102
Dışarıdan sağlanan fayda ve hizmetler(*)	6.743.891	4.216.416
Amortisman giderleri	9.739.679	9.969.874
Vergi, resim ve harçlar	718.948	3.869.119
Çeşitli giderler	14.206.778	12.798.367
Toplam	105.065.597	84.344.878

GÜBRE FABRİKALARI TÜRK ANONİM ŞİRKETİ

31 ARALIK 2014 TARİHİNDE SONA EREN YILA AİT KONSOLİDE FİNANSAL TABLOLARA İLİŞKİN NOTLAR

(Tutarlar aksi belirtilmedikçe Türk Lirası (“TL”) olarak ifade edilmiştir.)

NOT 21 - GENEL YÖNETİM GİDERLERİ VE PAZARLAMA GİDERLERİ (Devamı)

Pazarlama giderleri	31 Aralık 2014	31 Aralık 2013
Personel giderleri	7.802.905	6.999.446
Dışarıdan sağlanan fayda ve hizmetler (*)	181.187.487	143.795.226
Amortisman giderleri	1.415.963	1.087.294
Vergi, resim ve harçlar	115.130	199.857
Çeşitli giderler	9.110.118	14.161.340
Toplam	199.631.603	166.243.163

(*)Dışarıdan sağlanan fayda ve hizmetler ağırlıklı olarak nakliye giderleri, bakım onarım giderleri, enerji, yakıt, su ve haberleşme giderlerinden oluşmaktadır.

NOT 22 - NİTELİKLERİNE GÖRE GİDERLER

	31 Aralık 2014	31 Aralık 2013
Personel giderleri	81.459.206	60.490.548
Dışarıdan sağlanan fayda ve hizmetler	187.931.378	148.011.642
Amortisman giderleri	68.760.119	62.029.486
Vergi, resim ve harç giderleri	834.078	4.068.976
Çeşitli giderler	23.316.896	26.959.707
Satılan mamul maliyeti	999.199.944	649.458.797
Satılan ticari mal maliyeti	1.126.123.344	981.905.471
Diğer satışların maliyeti	126.305	930.710
Toplam	2.487.751.270	1.933.855.337

NOT 23 – ESAS FAALİYETLERDEN DİĞER GELİR VE GİDERLER

Esas faaliyetlerden diğer gelirler:	1 Ocak- 31 Aralık 2014	1 Ocak- 31 Aralık 2013
Ticari işlemlere ilişkin kur farkı gelirleri	213.246.835	288.591.848
Yatırım amaçlı gayrimenkul değer artışı	-	20.515.132
Faiz gelirleri	6.825.188	18.187.944
Ticari işlemlere ilişkin vade farkı gelirleri	10.055.172	14.596.698
Diğer gelirler	13.111.736	19.210.762
	243.238.931	361.102.384

Esas faaliyetlerden diğer giderler:	1 Ocak- 31 Aralık 2014	1 Ocak- 31 Aralık 2013
Ticari işlemlere ilişkin kur farkı giderleri	115.617.369	218.390.589
Faiz giderleri	953.166	1.865.458
Ticari işlemlere ilişkin vade farkı giderleri	11.043.839	15.399.759
Diğer giderler	14.807.184	58.242.776
	142.421.558	293.898.582

GÜBRE FABRİKALARI TÜRK ANONİM ŞİRKETİ

31 ARALIK 2014 TARİHİNDE SONA EREN YILA AİT KONSOLİDE FİNANSAL TABLOLARA İLİŞKİN NOTLAR

(Tutarlar aksi belirtilmedikçe Türk Lirası ("TL") olarak ifade edilmiştir.)

NOT 24 - YATIRIM FAALİYETLERİNDEN GELİRLER VE GİDERLER

	31 Aralık 2014	31 Aralık 2013
Menkul kıymet alın-satım karı	-	715.063
Yatırım faaliyetleriyle ilgili kalemlere ait kur farkı geliri	16.521.346	52.099.284
Toplam	16.521.346	52.814.347

	31 Aralık 2014	31 Aralık 2013
Faiz gideri:		
-Yatırım faaliyetlerinden kaynaklanan faiz gideri	-	7.218.122
Yatırım faaliyetleriyle ilgili kalemlere ait kur farkı gideri	25.691.938	54.448.011
Toplam	25.691.938	61.666.133

NOT 25 - FİNANSMAN GİDERLERİ

	31 Aralık 2014	31 Aralık 2013
Faiz gideri:		
- Banka kredileri faiz giderleri	13.638.357	24.068.645
- Diğer Faiz giderleri	-	950.178
Toplam faiz giderleri	13.638.357	25.018.823
Eksi: duran varlıkların maliyetine dahil edilen tutar	-	(4.365.736)
	13.638.357	20.653.087
Net kur farkı gideri	743.401	81.718.463
Eksi: duran varlıkların maliyetine dahil edilen tutar	-	(5.279.756)
	743.401	76.438.707
Diğer Finansman (gelirleri) giderleri	(2.646.933)	359.312
	11.734.825	97.451.106

GÜBRE FABRİKALARI TÜRK ANONİM ŞİRKETİ

31 ARALIK 2014 TARİHİNDE SONA EREN YILA AİT KONSOLİDE FİNANSAL TABLOLARA İLİŞKİN NOTLAR

(Tutarlar aksi belirtilmedikçe Türk Lirası ("TL") olarak ifade edilmiştir.)

NOT 26 - DİĞER KAPSAMLI GELİR UNSURLARININ ANALİZİ

Değer Artış Fonları (Not 34)

	31 Aralık 2014	31 Aralık 2013
Maddi duran varlıklar yeniden değerlendirme fonu	218.010.022	209.860.177
Sermaye düzeltme farkı	63.599	63.599
	218.073.621	209.923.776

NOT 27 - GELİR VERGİLERİ (ERTELENMİŞ VARLIK VE YÜKÜMLÜLÜKLERİ DAHİL)

Kurumlar vergisi

Şirket, Türkiye’de geçerli olan kurumlar vergisine tabidir. Türk Vergi Kanunu ana şirket ve bağlı ortaklıklarının konsolide bir vergi beyannamesi doldurmasına izin vermemektedir. Dolayısıyla, ekteki konsolide finansal tablolarda yansıtılan vergi karşılıkları konsolide edilen şirketleri ayrı tüzel kişilik bazında dikkate alarak hesaplanmıştır.

Vergiye tabi kurum kazancı üzerinden tahakkuk ettirilecek kurumlar vergisi oranı, ticari kazancın tespitinde gider yazılan vergi matrahından indirilemeyen giderlerin eklenmesi ve vergiden istisna kazançlar, vergiye tabi olmayan gelirler ve diğer indirimler (varsa geçmiş yıl zararları ve tercih edildiği takdirde kullanılan yatırım indirimleri) düşüldükten sonra kalan matrah üzerinden hesaplanmaktadır.

2014 yılında uygulanan efektif vergi oranı %20’dir (2013: %20).

Türkiye’de geçici vergi üçer aylık dönemler itibarıyla hesaplanmakta ve tahakkuk ettirilmektedir. Kurum kazançlarının geçici vergi dönemleri itibarıyla vergilendirilmesi aşamasında kurum kazançları üzerinden %20 oranında geçici vergi hesaplanmıştır (2013: %20).

Zararlar, gelecek yıllarda oluşacak vergilendirilebilir kardan düşülmek üzere, maksimum 5 yıl taşınabilir. Ancak oluşan zararlar geriye dönük olarak, önceki yıllarda oluşan karlardan düşülemez.

Türkiye’de vergi değerlendirmesiyle ilgili kesin ve kati bir mutabakatlaşma prosedürü bulunmamaktadır. Şirketler ilgili yılın hesap kapama dönemini takip eden yılın 1 - 25 Nisan tarihleri arasında (özel hesap dönemine sahip olanlarda dönem kapanışını izleyen dördüncü ayın 1 - 25 tarihleri arasında) vergi beyannamelerini hazırlamaktadır. Vergi Dairesi tarafından bu beyannameler ve buna baz olan muhasebe kayıtları 5 yıl içerisinde incelenerek değiştirilebilir.

5520 sayılı Kurumlar Vergisi Kanunu’na göre kurumlar vergisi ve geçici vergi oranı %20 olarak uygulanmaktadır (2013 yılı: %20). İran mevzuatına göre hesaplanan kurumlar vergisi oranı ise %25’tir (2013 yılı: %25).

GÜBRE FABRİKALARI TÜRK ANONİM ŞİRKETİ

31 ARALIK 2014 TARİHİNDE SONA EREN YILA AİT KONSOLİDE FİNANSAL TABLOLARA İLİŞKİN NOTLAR

(Tutarlar aksi belirtilmedikçe Türk Lirası ("TL") olarak ifade edilmiştir.)

NOT 27 - GELİR VERGİLERİ (ERTELENMİŞ VARLIK VE YÜKÜMLÜLÜKLERİ DAHİL) (Devamı)

31 Aralık 2014 ve 2013 tarihleri itibariyle bilançoda yer alan vergi karşılığı aşağıdaki gibidir:

	31 Aralık 2014	31 Aralık 2013
Kurumlar vergisi karşılığı	(71.806.592)	3.360.898
Peşin ödenen vergi	34.083.490	(2.344.736)
	(37.723.102)	1.016.162

Ertelenen Vergi Varlıkları ve Yükümlülükleri

Grup, vergiye esas yasal finansal tabloları ile UFRS'ye göre hazırlanmış finansal tabloları arasındaki farklılıklardan kaynaklanan geçici zamanlama farkları için ertelenen vergi varlığı ve yükümlülüğü muhasebeleştirilmektedir. Söz konusu farklılıklar genellikle bazı gelir ve gider kalemlerinin vergiye esas tutarları ile UFRS'ye göre hazırlanan finansal tablolarda farklı dönemlerde yer almasından kaynaklanmaktadır.

Gelir Tablosuna Yansıtılan Ertelenmiş Vergi	31 Aralık 2014		31 Aralık 2013	
	Geçici Farklar	Ertelenmiş Vergi Varlık ve Yükümlülükleri	Geçici Farklar	Ertelenmiş Vergi Varlık ve Yükümlülükleri
Yatırım indirimi	170.000.000	16.830.000	-	-
Stok düzeltmeleri	15.272.440	3.054.488	10.812.936	2.162.587
Yatırım avansları kur farkı düzeltmesi	14.804.003	2.960.801	-	-
Diğer	9.252.485	1.850.497	4.718.654	943.731
Kıdem tazminatı ve izin karşılıkları	8.156.136	1.631.227	8.448.695	1.689.739
Alacak reeskontları	4.088.012	817.602	4.978.658	995.732
Gider tahakkukları	1.641.241	328.248	1.571.674	314.335
Geçmiş yıl zararları			40.958.810	8.191.762
Ertelenen vergi varlıkları	223.214.317	27.472.863	71.489.427	14.297.885
Yatırım amaçlı gayrimenkul değerleme farkları	188.278.159	9.413.908	188.278.159	9.413.908
Borç reeskontları	522.355	104.471	562.640	112.528
Diğer	391.086	78.217	1.243.277	248.655
Ertelenen vergi yükümlülükleri	189.191.600	9.596.596	190.084.076	9.775.091
Net ertelenen vergi varlığı / (yükümlülüğü)		17.876.267		4.522.794
Razi Co. ertelenen vergi varlığı / (yükümlülüğü) (*)		(32.637.014)		(27.079.524)
Toplam ertelenen vergi varlığı / (yükümlülüğü)		(14.760.747)		(22.556.730)

(*) İlgili tutarın 32.637.035 TL yükümlülük tutarındaki kısmı Razi'nin gayrimenkul değer artışı sınıflamasının ertelenmiş vergi etkisinden kaynaklanmaktadır.

GÜBRE FABRİKALARI TÜRK ANONİM ŞİRKETİ

31 ARALIK 2014 TARİHİNDE SONA EREN YILA AİT KONSOLİDE FİNANSAL TABLOLARA İLİŞKİN NOTLAR

(Tutarlar aksi belirtilmedikçe Türk Lirası ("TL") olarak ifade edilmiştir.)

NOT 27 - GELİR VERGİLERİ (ERTELENMİŞ VARLIK VE YÜKÜMLÜLÜKLERİ DAHİL) (Devamı)

Ertelenmiş vergi hareket tablosuna ilişkin bilgiler:

	31 Aralık 2014	31 Aralık 2013
1 Ocak açılış bakiyesi	(22.556.730)	(1.194.756)
Razi ertelenmiş vergi çevrim farkı etkisi	(470.410)	218.667
Ara Toplam	(23.027.140)	(976.089)
Ertelenmiş vergi geliri/ (gideri)	13.823.880	8.005.857
Maddi duran varlıklara ilişkin yeniden değerlemenin ertelenmiş vergi gideri	(5.557.487)	(29.586.498)
Dönem sonu bilanço bakiyesi	(14.760.747)	(22.556.730)

Vergi karşılığının mutabakatı:

	1 Ocak - 31 Aralık 2014	1 Ocak - 31 Aralık 2013
Vergi öncesi kar / (zarar)	498.847.042	276.061.075
	%20	%20
Hesaplanan vergi	(99.769.408)	(55.212.215)
Farklı vergi oranlarına tabi yurtdışı iştirakler etkisi	(23.513.126)	(14.552.275)
Kanunen kabul edilmeyen gider vergi etkisi	(103.370.353)	(105.791.662)
İndirim ve istisnaların vergi etkisi	226.675.861	183.998.938
Temettü eliminasyonu vergi etkisi	(42.710.500)	-
Razi geçmiş dönemler vergi etkisi	(36.364.006)	-
Yatırım teşvik indirim tutarı	16.830.000	-
Diğer vergiye konu olmayan farklar	4.238.821	(3.752.242)
Vergi geliri / (gideri)	(57.982.712)	4.690.544

GÜBRE FABRİKALARI TÜRK ANONİM ŞİRKETİ

31 ARALIK 2014 TARİHİNDE SONA EREN YILA AİT KONSOLİDE FİNANSAL TABLOLARA İLİŞKİN NOTLAR

(Tutarlar aksi belirtilmedikçe Türk Lirası ("TL") olarak ifade edilmiştir.)

NOT 28 - PAY BAŞINA KAZANÇ

Konsolide kar veya zarar tablolarında belirtilen pay başına kazanç, net karın ilgili dönem içinde mevcut hisse senetlerinin ağırlıklı ortalama adedine bölünmesi ile tespit edilir.

Şirketler mevcut hissedarlara birikmiş karlardan hisseleri oranında hisse dağıtarak ("Bedelsiz Hisseler") sermayelerini arttırabilir. Pay başına kazanç hesaplanırken, bu bedelsiz hisse ihracı çıkarılmış hisseler olarak sayılır. Dolayısıyla pay başına kazanç hesaplamasında kullanılan ağırlıklı hisse adedi ortalaması, hisselerin bedelsiz olarak çıkarılmasını geriye dönük olarak uygulamak suretiyle elde edilir.

Pay başına kazanç ve pay başına dağıtılan brüt temettü aşağıdaki gibidir:

	1 Ocak- 31 Aralık 2014	1 Ocak- 31 Aralık 2013
Net dönem karı	210.609.765	94.713.933
Çıkarılmış adi hisselerin ağırlıklı ortalama adedi (her biri 1 kr)	33.400.000.000	33.400.000.000
Pay başına kar (kr) (*)	0,0063	0,0028

(*) Şirketin tüm hisse sahipleri aynı eşit haklara sahip olması ve imtiyazlı hisse bulunmaması nedeniyle adi ve seyreltilmiş hisse başına kar ve hisse başına dağıtılan temettü tutarları farklılık göstermemektedir.

NOT 29 - İLİŞKİLİ TARAF AÇIKLAMALARI

(i) İlişkili tarafların bakiyeleri

(a) Ticari ve diğer alacaklar:

	31 Aralık 2014	31 Aralık 2013
Ana Ortak		
Türkiye Tarım Kredi Kooperatif Merkez Birliği	104.638.834	67.249.148
Diğer İlişkili Taraflar	10.003.814	8.478.037
	114.642.648	75.727.185

İştirakler ve Diğer İlişkili Taraflar (Kısa vadeli)

Negmar Denizcilik A.Ş.	1.251.067	1.945.063
Tarnet A.Ş.	4.213	-
	1.255.280	1.945.063

İştirakler ve Diğer İlişkili Taraflar (Uzun vadeli)

Negmar Denizcilik A.Ş.	82.639.387	70.147.828
Diğer İlişkili Taraflar	37.192.855	47.891.574
	119.832.242	118.039.402

(b) Ticari Borçlar:

	31 Aralık 2014	31 Aralık 2013
İştirakler ve Diğer İlişkili Taraflar		
Negmar Denizcilik A.Ş.	-	9.182.646
Tarnet A.Ş.	-	67.172
Tarkim Bitki Koruma San. ve Tic. A.Ş.	35.398	9.921
	35.398	9.259.739

GÜBRE FABRİKALARI TÜRK ANONİM ŞİRKETİ

31 ARALIK 2014 TARİHİNDE SONA EREN YILA AİT KONSOLİDE FİNANSAL TABLOLARA İLİŞKİN NOTLAR

(Tutarlar aksi belirtilmedikçe Türk Lirası ("TL") olarak ifade edilmiştir.)

NOT 29 - İLİŞKİLİ TARAF AÇIKLAMALARI (Devamı)

Tarım Kredi Kooperatifleri Merkez Birliği'ne yapılan satışlarda ortalama vade yaklaşık 25 gündür. Tahsilatlarda gecikme olmamaktadır ve herhangi bir vade farkı veya faiz işletilmemektedir. Diğer alacaklar, Razi'nin kontrol gücü olmayan pay sahipleri adına İran Özelleştirme İdaresine ödediği ve dolayısıyla alacaklı olduğu miktardır. İştirakler ve diğer ilişkili taraflardan olan diğer alacaklar Grup'un Razi'nin ürünlerinin nakliyesi için verdiği depozito ve teminat tutarlarını içermektedir.

Mal ve hizmet satışları:

	1 Ocak- 31 Aralık 2014	1 Ocak- 31 Aralık 2013
<i>Ana Ortak</i>		
Tarım Kredi Koop. Merkez Birliği	1.168.066.117	1.019.964.900
<i>İştirakler</i>		
Negmar Denizcilik A.Ş. ve Bağlı Ortaklıkları	2.115.379	1.558.062
Tarkim Bitki Koruma San. ve Tic. A.Ş.	31.300	129.917
Tarnet A.Ş.	92.475	8.079.355
	1.170.305.271	1.029.732.234

(ii) İlişkili taraflarla yapılan işlemler

Mal ve hizmet alımları:

	1 Ocak- 31 Aralık 2014	1 Ocak- 31 Aralık 2013
<i>Ana Ortak</i>		
Tarım Kredi Koop. Merkez Birliği	-	18.000
<i>İştirakler</i>		
Negmar Denizcilik A.Ş. ve Bağlı Ortaklıkları	137.961.620	118.054.021
Tarkim Bitki Koruma San. ve Tic. A.Ş.	248.211	319.460
Tarnet A.Ş.	2.739.572	548.477
Diğer	-	81.972.193
	140.949.403	200.912.151

(*) Grup, Negmar Denizcilik A.Ş. ve bağlı ortaklıklarından lojistik ve elleçleme hizmeti almaktadır. Alınan hizmetlerin ödeme vadesi 7 gündür.

Üst düzey yöneticilere sağlanan faydalar

Şirket'in 31 Aralık 2014 tarihinde sona eren dönemde Yönetim Kurulu Üyeleri, Genel Müdür ile Genel Müdür Yardımcılarına sağladığı faydaların toplamı şu şekildedir:

	31 Aralık 2014		31 Aralık 2013	
	Gübretaş	Razi	Gübretaş	Razi
Çalışanlara sağlanan kısa vadeli faydalar (*)	1.591.385	3.849.842	1.520.398	3.367.348
	1.591.385	3.849.842	1.520.398	3.367.348

(*) Yönetim Kuruluna ödenen huzur haklarını da içermektedir.

GÜBRE FABRİKALARI TÜRK ANONİM ŞİRKETİ

31 ARALIK 2014 TARİHİNDE SONA EREN YILA AİT KONSOLİDE FİNANSAL TABLOLARA İLİŞKİN NOTLAR

(Tutarlar aksi belirtilmedikçe Türk Lirası ("TL") olarak ifade edilmiştir.)

NOT 30 - FİNANSAL ARAÇLAR

Finansal Yatırımlar

Kısa Vadeli Finansal Yatırımlar:

31 Aralık 2014 ve 31 Aralık 2013 tarihleri itibarıyla kısa vadeli finansal yatırımların detayı aşağıdaki gibidir:

Gerçeğe uygun değer farkı kar veya zarara yansıtılan finansal varlıklar:	Vade	1 Ocak 2014 -	1 Ocak 2013 -
		31 Aralık 2014	31 Aralık 2013
Devlet tahvil ve bonoları	Ağustos 2015	7.690.360	3.207.694
Toplam		7.690.360	3.207.694

Uzun Vadeli Finansal Yatırımlar:

31 Aralık 2014 ve 31 Aralık 2013 tarihleri itibarıyla satılmaya hazır finansal varlıkların detayı aşağıdaki gibidir:

Ünvanı	Faaliyet konusu	31 Aralık 2014		31 Aralık 2013	
		% Pay	İştirak tutarı	% Pay	İştirak tutarı
İmece Prefabrik Yapı Tarım Makineleri Temizlik ve Güvenlik Hizmetleri San. A.Ş.	Çelik konteynır, kule, vinç ve parça yapımı	% 15	2.013.888	% 15	2.013.888
Tarnet Tarım Kredi Bilişim ve İletişim Hizmetleri A.Ş.	İnternet servis sağlayıcı vb.	% 17	523.627	% 17	523.627
Tareksav	Tarım Kredi Kooperatifi Eğitim Vakfı		200.000		200.000
Toplam			2.737.515		2.735.515

Satılmaya hazır finansal yatırımlar aktif bir piyasası olmadığı için maliyet bedelleri ile değerlendirilmektedir. Grup Yönetimi bu satılmaya hazır finansal varlıklar üzerinde herhangi bir değer düşüklüğü öngörmemektedir.

GÜBRE FABRİKALARI TÜRK ANONİM ŞİRKETİ

31 ARALIK 2014 TARİHİNDE SONA EREN YILA AİT KONSOLİDE FİNANSAL TABLOLARA İLİŞKİN NOTLAR

(Tutarlar aksi belirtilmedikçe Türk Lirası ("TL") olarak ifade edilmiştir.)

NOT 31 - FİNANSAL ARAÇLARDAN KAYNAKLANAN RİSKLERİN NİTELİĞİ VE DÜZEYİ

Grup faaliyetlerinden dolayı maruz kaldığı, borç ve sermaye piyasası fiyatlarındaki, döviz kurları ile faiz oranlarındaki değişimlerin etkileri dahil çeşitli finansal riskleri yönetmeye odaklanmıştır. Grup risk yönetim programı ile piyasalardaki dalgalanmaların getireceği potansiyel olumsuz etkilerin en aza indirgenmesini amaçlamıştır.

Sermaye Yönetimi

Grup, sermaye yönetiminde, bir yandan faaliyetlerinin sürekliliğini sağlamaya çalışırken, diğer yandan da borç ve özkaynak dengesini en verimli şekilde kullanarak karını artırmayı hedeflemektedir. Grup'un sermaye yapısı borçlar, nakit ve nakit benzerleri ve 20 Numaralı Dipnot'ta açıklanan çıkarılmış sermaye, sermaye yedekleri ve kar yedeklerini içeren özkaynak kalemlerinden oluşmaktadır.

Grup'un üst yönetimi sermaye maliyeti ile birlikte her bir sermaye sınıfıyla ilişkilendirilebilen riskleri sürekli değerlendirmekte ve en uygun borç/özkaynak dengesini sağlamaya çalışarak sermayeyi yönetmektedir. Borç/özkaynak oranı net borcun toplam sermayeye bölünmesiyle bulunmaktadır. Net borç, nakit ve nakit benzerleri değerlerin toplam borç tutarından düşülmesiyle hesaplanmaktadır.

31 Aralık 2014 ve 31 Aralık 2013 tarihleri itibarıyla net borç/toplam sermaye oranı aşağıdaki gibidir:

	31 Aralık 2014	31 Aralık 2013
Toplam borçlar	1.993.233.065	1.921.220.953
Hazır değerler (-)	470.540.521	568.223.098
Net borç	1.522.692.544	1.352.997.855
Toplam Özsermaye	1.278.412.356	1.126.006.378
Net borç/ Toplam Özsermaye	%119	%120

GÜBRE FABRİKALARI TÜRK ANONİM ŞİRKETİ

31 ARALIK 2014 TARİHİNDE SONA EREN YILA AİT KONSOLİDE FİNANSAL TABLOLARA İLİŞKİN NOTLAR

(Tutarlar aksi belirtilmedikçe Türk Lirası ("TL") olarak ifade edilmiştir.)

NOT 31 - FİNANSAL ARAÇLARDAN KAYNAKLANAN RİSKLERİN NİTELİĞİ VE DÜZEYİ (Devamı)

Finansal riskten korunma amaçlı faaliyetler ve türev araçlar

Likidite riski

Finansal yükümlülüklerin yerine getirilememesi riski, bilanço ve nakit akışının uyumlu bir şekilde yönetilmesi ile bertaraf edilmektedir. Bu kapsamda, alacak ve borç gün vadelerinin uyumlu olmasına özen gösterilmekte, kısa vadeli likiditenin korunması amacıyla, net işletme sermayesi yönetimi hedefleri konulmakta ve bilanço oranlarının belli seviyelerde tutulmasına çalışılmaktadır.

Orta ve uzun vadeli likidite yönetiminde ise Grup'un nakit akış tahminleri finansal piyasalar ve sektör dinamikleri baz alınarak yapılmakta, nakit akış döngüsü izlenmekte ve çeşitli senaryolara göre test edilmektedir.

31 Aralık 2014	Defter değeri	Sözleşme	0-3	3-12	1-5
		uyarınca nakit çıkışlar toplamı			
Türev olmayan finansal yükümlülükler					
Finansal borçlar	809.506.169	808.104.692	671.941.810	15.129.209	121.033.673
Ticari borçlar	853.082.706	854.228.072	605.494.944	248.733.128	-
Diğer borçlar	2.719.095	2.719.095	1.936.296	-	782.800
Toplam	1.665.307.970	1.665.051.859	1.279.373.050	263.862.337	121.816.473

31 Aralık 2013	Defter değeri	Sözleşme	0-3	3-12	1-5
		uyarınca nakit çıkışlar toplamı			
Türev olmayan finansal yükümlülükler					
Finansal borçlar	882.154.679	882.530.801	709.277.301	173.253.500	-
Ticari borçlar	761.689.098	761.261.200	461.708.953	344.552.247	-
Diğer borçlar	2.393.190	2.393.191	1.730.606	78	-
Diğer yükümlülükler	2.425.677	2.425.677	2.425.677	-	-
Toplam	1.648.662.644	1.648.610.869	1.175.142.537	517.805.825	-

GÜBRE FABRİKALARI TÜRK ANONİM ŞİRKETİ

31 ARALIK 2014 TARİHİNDE SONA EREN YILA AİT KONSOLİDE FİNANSAL TABLOLARA İLİŞKİN NOTLAR

(Tutarlar aksi belirtilmedikçe Türk Lirası (“TL”) olarak ifade edilmiştir.)

NOT 31 - FİNANSAL ARAÇLARDAN KAYNAKLANAN RİSKLERİN NİTELİĞİ VE DÜZEYİ (Devamı)

Faiz oranı riski

Faiz oranlarındaki değişimler, faize duyarlı varlık ve yükümlülükler üzerinde yaptığı etkiyle finansal sonuçlar açısından önemli bir risk oluşturmaktadır. Bu risk, faize duyarlı kalemlerin miktar ve vadelerini dengeleyerek bilanço içi yöntemlerle veya gerekli durumlarda türev araçlar kullanılarak yönetilmektedir.

Bu kapsamda, alacak ve borçların sadece vadelerinin değil, faiz değişim dönemlerinin de uyumlu olmasına önem verilmektedir. Faiz oranı dalgalanmalarından en az şekilde etkilenmek amacıyla, bir yandan finansal borçların ve alacakların faiz değişim dönemleri uyumlaştırılırken, diğer yandan bu borçların kendi içlerinde “sabit faiz/değişken faiz” ve “kısa vade/uzun vade” dengeleri gözetilmektedir.

<i>Sabit faizli finansal araçlar</i>	31 Aralık 2014	31 Aralık 2013
Finansal yükümlülükler	418.890.735	617.302.892

<i>Değişken faizli finansal araçlar</i>	31 Aralık 2014	31 Aralık 2013
Finansal yükümlülükler	162.488.668	266.082.270

GÜBRE FABRİKALARI TÜRK ANONİM ŞİRKETİ

31 ARALIK 2014 TARİHİNDE SONA EREN YILA AİT KONSOLİDE FİNANSAL TABLOLARA İLİŞKİN NOTLAR

(Tutarlar aksi belirtilmedikçe Türk Lirası ("TL") olarak ifade edilmiştir.)

NOT 31 - FİNANSAL ARAÇLARDAN KAYNAKLANAN RİSKLERİN NİTELİĞİ VE DÜZEYİ (Devamı)

Finansal araçların sınıfları ve gerçeğe uygun değerleri

31 Aralık 2014	Krediler ve alacaklar (nakit ve nakit benzerleri dahil)	Satılmaya hazır finansal varlıklar	Gerçeğe uygun değer farkı kar/zarara yansıtılan finansal varlıklar	İtfa edilmiş değerinden gösterilen finansal yükümlülükler	Defter değeri	Not
<u>Finansal varlıklar</u>						
Nakit ve nakit benzerleri	462.850.161	-	-	-	462.850.161	
Ticari alacaklar	318.124.675	-	-	-	318.124.675	
İlişkili taraflardan alacaklar	235.730.170	-	-	-	235.730.170	
Diğer alacaklar	197.853.506	-	-	-	197.853.506	
Diğer finansal varlıklar	-	2.737.515	3.207.694	-	5.945.209	
<u>Finansal yükümlülükler</u>						
Finansal borçlar	-	-	-	809.506.170	809.506.170	
Ticari borçlar	-	-	-	728.838.366	728.838.366	
İlişkili taraflara borçlar	-	-	-	35.398	35.398	
Diğer finansal yükümlülükler	-	-	-	126.361.326	126.361.326	
31 Aralık 2013						
	Krediler ve alacaklar (nakit ve nakit benzerleri dahil)	Satılmaya hazır finansal varlıklar	Gerçeğe uygun değer farkı kar/zarara yansıtılan finansal varlıklar	İtfa edilmiş değerinden gösterilen finansal yükümlülükler	Defter değeri	Not
<u>Finansal varlıklar</u>						
Nakit ve nakit benzerleri	568.223.098	-	-	-	568.223.098	
Ticari alacaklar	330.837.829	-	-	-	330.837.829	
İlişkili taraflardan alacaklar	75.727.185	-	-	-	75.727.185	
Diğer alacaklar	340.014.786	-	-	-	340.014.786	
Diğer finansal varlıklar	-	2.737.515	3.207.694	-	5.945.209	
<u>Finansal yükümlülükler</u>						
Finansal borçlar	-	-	-	882.154.680	882.154.680	
Ticari borçlar	-	-	-	633.765.521	633.765.521	
İlişkili taraflara borçlar	-	-	-	9.259.739	9.259.739	
Diğer finansal yükümlülükler	-	-	-	120.130.271	120.130.271	

GÜBRE FABRİKALARI TÜRK ANONİM ŞİRKETİ

31 ARALIK 2014 TARİHİNDE SONA EREN YILA AİT KONSOLİDE FİNANSAL TABLOLARA İLİŞKİN NOTLAR

(Tutarlar aksi belirtilmedikçe Türk Lirası ("TL") olarak ifade edilmiştir.)

NOT 31 - FİNANSAL ARAÇLARDAN KAYNAKLANAN RİSKLERİN NİTELİĞİ VE DÜZEYİ (Devamı)

Raporlama tarihi itibarıyla değişken faizli yükümlülükler faiz hadlerindeki değişikliklere duyarlı olduğundan sadece bu finansal araçlar için duyarlılık analizi yapılmıştır. Yapılan duyarlılık analizinde 31 Aralık 2013 tarihinde Euro para birimi cinsinden olan faiz 100 baz puan (%1) yüksek/düşük olsaydı ve diğer tüm değişkenler sabit kalsaydı vergi ve ana ortaklık dışı paylar öncesi kar/zarar 1.141.484 TL (31 Aralık 2013: 1.230.484 TL) daha düşük / yüksek olacaktı.

Fonlama riski

Mevcut ve ilerideki muhtemel borç gereksinimlerinin fonlanabilme riski, yeterli sayıda ve yüksek kalitedeki kredi sağlayıcılarının erişilebilirliğinin sürekli kılınması suretiyle yönetilmektedir.

Kredi riski

Grup, vadeli satışlardan kaynaklanan ticari alacakları ve bankalarda tutulan mevduatları dolayısıyla kredi riskine maruz kalmaktadır.

Ticari alacakların tahsilat riskinin yönetiminde alacakların mümkün olan en yüksek oranda teminat altına alınması prensibi ile hareket edilmektedir. Bu kapsamda kullanılan yöntemler şunlardır:

- Banka teminatları (teminat mektubu, akreditif vb),
- Kredi sigortası (Global sigorta poliçeleri, Eximbank ve faktoring sigortaları vb),
- Gayrimenkul ipoteği,
- Çek-senet.

Teminatlar ile güvence altına alınmayan müşteriler için risk kontrolü müşterinin finansal pozisyonu, geçmiş tecrübeleri ve diğer faktörleri dikkate alarak müşterinin kredi kalitesinin değerlendirilmesi sonucu bireysel limitler belirlenmekte ve söz konusu kredi limitlerinin kullanımı sürekli olarak izlenmektedir.

Bankalar için bağımsız derecelendirme kuruluşlarının vereceği değerlendirme derecelerine dikkat edilmektedir.

Finansal varlıkların yönetiminde de aynı kredi risk yönetimi prensipleri ile hareket edilmektedir. Yatırımlar likiditesi en yüksek enstrümanlara yapılmakta, işlemin yapıldığı kuruluşun kredi notuna dikkat edilmektedir.

Kredi Riski Yönetimi

Grup vadeli satışlardan kaynaklanan ticari alacakları nedeniyle kredi riskine maruz kalmaktadır. Yönetim müşterilerden alacakları ile ilgili kredi riskini (ilişkili taraflar hariç) alınan teminatlar (banka teminat mektubu, ipotek gibi) ile minimum düzeye indirmektedir. Bu kredi riskleri Grup tarafından sürekli izlenmekte ve ticari alacakların kalitesi, geçmiş tecrübeler ve cari ekonomik durum dikkate alınarak değerlendirilmekte ve tahsil edilmeyecek olan alacaklara şüpheli alacak karşılığı ayrıldıktan sonra bilançoda net tutarı ile gösterilmektedir (Not 7). Grup satışlarının yaklaşık %75'i ana ortağı olan Tarım Kredi Kooperatifleri Merkez Birliği'nedir.

GÜBRE FABRİKALARI TÜRK ANONİM ŞİRKETİ

31 ARALIK 2014 TARİHİNDE SONA EREN YILA AİT KONSOLİDE FİNANSAL TABLOLARA İLİŞKİN NOTLAR

(Tutarlar aksi belirtilmedikçe Türk Lirası ("TL") olarak ifade edilmiştir.)

NOT 31 - FİNANSAL ARAÇLARDAN KAYNAKLANAN RİSKLERİN NİTELİĞİ VE DÜZEYİ (Devamı)

Kredi Riski Yönetimi (Devamı)

Finansal araç türleri itibarıyla maruz kalınan kredi riskleri, 31 Aralık 2014 ve 31 Aralık 2013 tarihleri itibarıyla aşağıdaki gibidir:

31 Aralık 2014	Alacaklar				Bankalardaki mevduat	Türev Araçlar	Nakit ve nakit benzerleri
	Ticari alacaklar		Diğer alacaklar				
	İlişkili taraf	Diğer taraf	İlişkili taraf	Diğer taraf			
Raporlama tarihi itibarıyla maruz kalınan azami kredi riski (A+B+C+D)	114.642.648	318.124.675	121.087.522	197.853.506	377.961.451	-	8.198.299
-Azami riskin teminat vs. ile güvence altına alınmış kısmı		318.124.675					
A) Vadesi geçmemiş ya da değer düşüklüğüne uğramamış finansal varlıkların net defter değeri	114.642.648	316.707.077	121.087.522	197.853.506	377.961.451	-	8.198.299
B) Vadesi geçmiş ancak değer düşüklüğüne uğramamış varlıkların net defter değeri	-	19.241.073	-	-	-	-	-
C) Değer düşüklüğüne uğrayan varlıkların net defter değerleri	-	-	-	-	-	-	-
-Vadesi geçmiş (brüt defter değeri)	-	3.430.740	-	-	-	-	-
-Değer düşüklüğü (-)	-	(3.430.740)	-	-	-	-	-
- Net değer teminat, vs ile güvence altına alınmış kısmı	-	23.069.734	-	-	-	-	-
-Vadesi geçmemiş (brüt defter değeri)	-	-	-	-	-	-	-
-Değer düşüklüğü (-)	-	-	-	-	-	-	-
- Net değer teminat, vs ile güvence altına alınmış kısmı	-	-	-	-	-	-	-
D) Bilanço dışı kredi riski içeren unsurlar	-	-	-	-	-	-	-

GÜBRE FABRİKALARI TÜRK ANONİM ŞİRKETİ

31 ARALIK 2014 TARİHİNDE SONA EREN YILA AİT KONSOLİDE FİNANSAL TABLOLARA İLİŞKİN NOTLAR

(Tutarlar aksi belirtilmedikçe Türk Lirası ("TL") olarak ifade edilmiştir.)

NOT 31 - FİNANSAL ARAÇLARDAN KAYNAKLANAN RİSKLERİN NİTELİĞİ VE DÜZEYİ (Devamı)

Kredi Riski Yönetimi (Devamı)

31 Aralık 2013	Alacaklar				Bankalardaki mevduat	Türev Araçlar	Nakit ve nakit benzerleri
	Ticari alacaklar		Diğer alacaklar				
	İlişkili taraf	Diğer taraf	İlişkili taraf	Diğer taraf			
Raporlama tarihi itibarıyla maruz kalınan azami kredi riski (A+B+C+D)	75.727.185	330.837.829	211.922.017	77.726.598	555.159.319	-	13.063.779
-Azami riskin teminat vs. ile güvence altına alınmış kısmı		244.096.297					
A) Vadesi geçmemiş ya da değer düşüklüğüne uğramamış finansal varlıkların net defter değeri	75.727.185	316.707.077	211.922.017	77.726.598	555.159.319	-	13.063.779
B) Vadesi geçmiş ancak değer düşüklüğüne uğramamış varlıkların net defter değeri	-	11.203.292	-	-	-	-	-
C) Değer düşüklüğüne uğrayan varlıkların net defter değerleri	-	-	-	-	-	-	-
-Vadesi geçmiş (brüt defter değeri)	-	2.927.460	-	-	-	-	-
-Değer düşüklüğü (-)	-	(2.927.460)	-	-	-	-	-
- Net değer teminat, vs ile güvence altına alınmış kısmı	-	10.886.715	-	-	-	-	-
-Vadesi geçmemiş (brüt defter değeri)	-	-	-	-	-	-	-
-Değer düşüklüğü (-)	-	-	-	-	-	-	-
- Net değer teminat, vs ile güvence altına alınmış kısmı	-	-	-	-	-	-	-
D) Bilanço dışı kredi riski içeren unsurlar	-	-	-	-	-	-	-

GÜBRE FABRİKALARI TÜRK ANONİM ŞİRKETİ

31 ARALIK 2014 TARİHİNDE SONA EREN YILA AİT KONSOLİDE FİNANSAL TABLOLARA İLİŞKİN NOTLAR

(Tutarlar aksi belirtilmedikçe Türk Lirası ("TL") olarak ifade edilmiştir.)

NOT 31 - FİNANSAL ARAÇLARDAN KAYNAKLANAN RİSKLERİN NİTELİĞİ VE DÜZEYİ (devamı)

Vadesi geçmiş ancak değer düşüklüğüne uğramamış ticari alacakların detayı aşağıdaki gibidir:

31 Aralık 2014	Ticari alacaklar	Toplam
Vadesi üzerinden 1-30 gün geçmiş	4.494.748	4.494.748
Vadesi üzerinden 1-3 ay geçmiş	6.519.930	6.519.930
Vadesi üzerinden 3-12 ay geçmiş	4.886.968	4.886.968
Vadesi üzerinden 1-5 yıl geçmiş	3.339.427	3.339.427
Toplam	19.241.073	19.241.073
Teminat, vs ile güvence altına alınmış kısmı	23.069.734	23.069.734

31 Aralık 2013	Ticari alacaklar	Toplam
Vadesi üzerinden 1-30 gün geçmiş	1.971.324	1.971.324
Vadesi üzerinden 1-3 ay geçmiş	3.927.642	3.927.642
Vadesi üzerinden 3-12 ay geçmiş	2.833.572	2.833.572
Vadesi üzerinden 1-5 yıl geçmiş	2.470.754	2.470.754
Toplam	11.203.292	11.203.292
Teminat, vs ile güvence altına alınmış kısmı	10.886.715	10.886.715

GÜBRE FABRİKALARI TÜRK ANONİM ŞİRKETİ

31 ARALIK 2014 TARİHİNDE SONA EREN YILA AİT KONSOLİDE FİNANSAL TABLOLARA İLİŞKİN NOTLAR

(Tutarlar aksi belirtilmedikçe Türk Lirası ("TL") olarak ifade edilmiştir.)

NOT 31 - FİNANSAL ARAÇLARDAN KAYNAKLANAN RİSKLERİN NİTELİĞİ VE DÜZEYİ (Devamı)

Şirket ve bağlı ortaklıklarının faaliyet gösterdiği ülkelerin ekonomilerine göre geçerli fonksiyonel para birimleri dışında kalan para birimleri, yabancı para olarak kabul edilmiştir.

31 Aralık 2014 tarihi itibarıyla Grup tarafından tutulan, yabancı para varlıklar ve borçların orijinal para birimi cinsinden tutarları ve toplam TL karşılığı aşağıdaki gibidir:

	Avro	ABD Doları	Japon Yeni	TL Karşılığı
Dönen Varlıklar	14.944.266	151.179.847	2.715.102	392.776.767
Ticari alacaklar	-	32.112.790	-	74.466.348
Parasal finansal varlıklar	340.566	112.088.242	2.715.102	260.934.586
Parasal olmayan finansal varlıklar	-	6.417.800	-	14.882.236
Diğer	14.603.700	561.016	-	42.493.597
Duran Varlıklar	39.667.244	-	-	111.889.394
Ticari Alacaklar	-	-	-	-
Parasal finansal varlıklar	35.637.322	-	-	100.522.196
Parasal olmayan finansal varlıklar	4.029.921	-	-	11.367.199
Diğer	-	-	-	-
Toplam Varlıklar	54.611.509	151.179.847	2.715.102	504.666.161
Kısa Vadeli Yükümlülükler	101.555.564	311.994.242	-	1.009.941.227
Ticari borçlar	5.524.169	240.900.482	-	574.206.151
Finansal yükümlülükler	96.031.395	69.946.713	-	433.075.189
Parasal olmayan diğer yükümlülükler	-	1.147.047	-	2.659.887
Uzun Vadeli Yükümlülükler	52.172.406	-	-	147.162.706
Finansal yükümlülükler	52.172.406	-	-	147.162.706
Toplam Yükümlülükler	153.727.970	311.994.242	-	1.157.103.933
Net Finansal Durum Pozisyonu	-	-	-	-
Net Yabancı Para Varlık / (Yükümlülük) Pozisyonu	(99.116.461)	(160.814.395)	2.715.102	(652.437.772)
Parasal Kalemler Net Yabancı Para Varlık / (Yükümlülük) Pozisyonu	(117.750.082)	(166.646.163)	2.715.102	(718.520.916)

GÜBRE FABRİKALARI TÜRK ANONİM ŞİRKETİ

31 ARALIK 2014 TARİHİNDE SONA EREN YILA AİT KONSOLİDE FİNANSAL TABLOLARA İLİŞKİN NOTLAR

(Tutarlar aksi belirtilmedikçe Türk Lirası ("TL") olarak ifade edilmiştir.)

NOT 31 - FİNANSAL ARAÇLARDAN KAYNAKLANAN RİSKLERİN NİTELİĞİ VE DÜZEYİ (Devamı)

31 Aralık 2013 tarihi itibarıyla Grup tarafından tutulan, yabancı para varlıklar ve borçların orijinal para birimi cinsinden tutarları ve toplam TL karşılığı aşağıdaki gibidir:

	Avro	ABD Doları	Japon Yeni	TL Karşılığı
Dönen Varlıklar	16.376.268	141.028.252	2.715.101	349.140.462
Ticari alacaklar	14.602.867	25.724.832	-	97.785.828
Parasal finansal varlıklar	340.250	107.530.707	2.715.101	230.556.884
Parasal olmayan finansal varlıklar	1.433.151	7.772.713	-	20.797.750
Duran Varlıklar	8.994.164	55.305.909	-	144.450.764
Parasal olmayan finansal varlıklar	8.994.164	55.305.909	-	144.450.764
Toplam Varlıklar	25.370.432	196.334.161	2.715.101	493.591.226
Kısa Vadeli Yükümlülükler	118.161.188	360.858.155	-	1.117.159.889
Ticari borçlar	7.926.191	198.308.246	-	446.524.550
Finansal yükümlülükler	110.234.997	162.540.709	-	670.615.704
Parasal olan diğer yükümlülükler	-	9.200	-	19.636
Uzun Vadeli Yükümlülükler	61.291.378	-	-	179.982.131
Finansal yükümlülükler	61.291.378	-	-	179.982.131
Toplam Yükümlülükler	179.452.566	360.858.155	-	1.297.142.021
Net Finansal Durum Pozisyonu				
Net Yabancı Para Varlık/ (Yükümlülük) Pozisyonu	(154.082.134)	(164.523.994)	2.715.101	(803.550.795)
Parasal Kalemler Net Yabancı Para Varlık / (Yükümlülük) Pozisyonu	(164.509.449)	(227.602.617)	2.715.101	(968.799.309)

GÜBRE FABRİKALARI TÜRK ANONİM ŞİRKETİ

31 ARALIK 2014 TARİHİNDE SONA EREN YILA AİT KONSOLİDE FİNANSAL TABLOLARA İLİŞKİN NOTLAR

(Tutarlar aksi belirtilmedikçe Türk Lirası ("TL") olarak ifade edilmiştir.)

NOT 31 - FİNANSAL ARAÇLARDAN KAYNAKLANAN RİSKLERİN NİTELİĞİ VE DÜZEYİ (Devamı)

31 Aralık 2014 ve 31 Aralık 2013 tarihleri itibariyle ilgili para birimleri TL karşısında %10 oranında değer kazansaydı / kaybetseydi ve diğer tüm değişkenler sabit kalsaydı, yabancı para net pozisyonundan dolayı oluşacak kur farkı zararı/karı sonucu vergi öncesi kar / zarar ve diğer kapsamlı gelir (vergi öncesi) etkisi, aşağıdaki tabloda gösterilmiştir. Döviz kuru riskinden korunan kısımlar, bilanço dışı türev enstrümanların etkilerini içermektedir.

31 Aralık 2014	Kar/(Zarar)	
	Yabancı paranın %10 oranında değer kazanması	kaybetmesi
ABD Doları net varlık / yükümlülüğü	(11.750.082)	11.750.082
ABD Doları riskinden korunan kısım		
ABD Doları net etki	(11.750.082)	11.750.082
Avro net varlık / yükümlülüğü	(16.646.163)	16.646.163
Avro riskinden korunan kısım		
Avro net etki	(16.646.163)	16.646.163
Japon Yeni net varlık / yükümlülüğü	271.510	(271.510)
Japon Yeni riskinden korunan kısım		
Japon Yeni net etki	271.510	(271.510)
	(43.939.697)	43.939.697

Bu analize ek olarak Not 2’de detaylı olarak açıklandığı üzere ekli konsolide finansal tablolarda İran İslam Cumhuriyeti Merkez Bankası gözetiminde faaliyet gösteren döviz işlemleri merkezinin açıkladığı döviz kurları dikkate alınmıştır. Bu kurlar yerine, İran İslam Cumhuriyeti’nde bilanço tarihi itibariyle tüm yıl için piyasada oluşan tahmini Amerikan Doları / İran Riyali kuru ve bu kur ile tutarlı olarak Türkiye’deki Türk Lirası / Amerikan Doları kuru göz önünde bulundurularak yeniden hesaplanan Türk Lirası / İran Riyali kuru kullanılsaydı net dönem karı yaklaşık 95 Milyon TL azalacak, çevrim farkından dolayı özkaynaklar ise yaklaşık 179 Milyon TL artacaktı.

31 Aralık 2013	Kar/(Zarar)	
	Yabancı paranın %10 oranında değer kazanması	kaybetmesi
ABD Doları net varlık / yükümlülüğü	(16.450.945)	16.450.945
ABD Doları riskinden korunan kısım		
ABD Doları net etki	(16.450.945)	16.450.945
Avro net varlık / yükümlülüğü	(27.760.262)	27.760.262
Avro riskinden korunan kısım		
Avro net etki	(27.760.262)	27.760.262
İran Riyali net varlık / yükümlülüğü	(12.120.189)	12.120.189
İran Riyali riskinden korunan kısım		
İran Riyali net etki	(12.120.189)	12.120.189
Diğer döviz net varlık / yükümlülüğü	5.493	5.493
Diğer döviz riskinden korunan kısım		
Diğer Döviz Varlıkları net etki	5.493	(5.493)
	(109.000.122)	109.000.122

GÜBRE FABRİKALARI TÜRK ANONİM ŞİRKETİ

31 ARALIK 2014 TARİHİNDE SONA EREN YILA AİT KONSOLİDE FİNANSAL TABLOLARA İLİŞKİN NOTLAR

(Tutarlar aksi belirtilmedikçe Türk Lirası ("TL") olarak ifade edilmiştir.)

NOT 32 - FİNANSAL ARAÇLAR (GERÇEĞE UYGUN DEĞER AÇIKLAMALARI VE FİNANSAL RİSKTEN KORUNMA MUHASEBESİ ÇERÇEVESİNDEKİ AÇIKLAMALAR)

Finansal Araçların Gerçeğe Uygun Değeri

Finansal varlıkların ve yükümlülüklerin gerçeğe uygun değeri aşağıdaki gibi belirlenir:

- Birinci seviye: Finansal varlık ve yükümlülükler, birbirinin aynı varlık ve yükümlülükler için aktif piyasada işlem gören borsa fiyatlarından değerlendirilmiştir.
- İkinci seviye: Finansal varlık ve yükümlülükler, ilgili varlık ya da yükümlülüğün birinci seviyede belirtilen borsa fiyatından başka direkt ya da endirekt olarak piyasada gözlenebilen fiyatının bulunmasında kullanılan girdilerden değerlendirilmiştir.
- Üçüncü seviye: Finansal varlık ve yükümlülükler, varlık ya da yükümlülüğün gerçeğe uygun değerinin bulunmasında kullanılan piyasada gözlenebilir bir veriye dayanmayan girdilerden değerlendirilmiştir.

Gerçeğe uygun değerleriyle gösterilen finansal varlık ve yükümlülüklerin seviye sınıflamaları aşağıdaki gibidir:

	<u>31 Aralık 2014</u>	<u>Seviye 1</u>	<u>Seviye 2</u>	<u>Seviye 3</u>
Satılmaya hazır finansal yatırımlar	2.737.515	-	-	2.737.515
Gerçeğe uygun değer farkı kar/zarar yansıtılan finansal varlıklar	-	-	-	-
Türev finansal araçlar	-	-	-	-
Toplam	2.737.515	-	-	2.737.515

	<u>31 Aralık 2013</u>	<u>Seviye 1</u>	<u>Seviye 2</u>	<u>Seviye 3</u>
Satılmaya hazır finansal yatırımlar	2.737.515	-	-	2.737.515
Gerçeğe uygun değer farkı kar/zarar yansıtılan finansal varlıklar	3.207.694	-	3.207.694	-
Türev finansal araçlar	-	-	-	-
Toplam	5.945.209	-	3.207.694	2.737.515

NOT 33 - RAPORLAMA DÖNEMİNDEN SONRAKİ OLAYLAR

Grup'un İran'da yerleşik bağlı ortaklığı Razi Petrochemical Co.'nun 2014 yılı Olağan Genel Kurul Toplantısı 04 Mart 2015 tarihinde Tahran/İran'da yapılmıştır. Genel Kurul'da verilen kar dağıtım kararına göre Razi Petrochemical Co.'nun geçmiş yıllara ilişkin dağıtılmamış kar, olağanüstü yedek akçe ve 2014 yılına ilişkin gelirleri üzerinden hesaplanan toplam dağıtılabılır kar tutarının %10,03'lük kısmının temettü olarak dağıtılmasına karar verilmiştir. Dağıtılan kar tutarı 501.200.000.000 İran Riyali olup ana ortağa isabet eden tutar ise 244.996.972.251 İran Riyali olmuştur. (03 Mart 2015 tarihli TCMB alış kuru 100 IRR 0,00902 TL üzerinden 244.996.972.251 İran Riyali = 22.098.727 TL) Temettünün ödeme zamanı konusunda Razi Petrochemical Co. Yönetim Kurulu yetkili kılınmıştır.

GÜBRE FABRİKALARI TÜRK ANONİM ŞİRKETİ

31 ARALIK 2014 TARİHİNDE SONA EREN YILA AİT KONSOLİDE FİNANSAL TABLOLARA İLİŞKİN NOTLAR

(Tutarlar aksi belirtilmedikçe Türk Lirası ("TL") olarak ifade edilmiştir.)

NOT 34 – MALİ TABLOLARI ÖNEMLİ ÖLÇÜDE ETKİLEYEN YA DA FİNANSAL TABLOLARIN AÇIK, YORUMLANABİLİR VE ANLAŞILABİLİR OLMASI AÇISINDAN AÇIKLAMASI GEREKEN DİĞER HUSUSLAR

Bilanço kalemlerinde yapılan düzeltme ve sınıflamalar:

31 Aralık 2013 tarihi itibarıyla Gübre Fabrikaları T.A.Ş.'ye ait üretim ya da mal veya hizmetin verilmesinde veya idari amaçlar için kullanımda tutulan arsa, arazi ve binalar, yeniden değerlendirilmiş tutarlarıyla ifade edilmekte iken tam konsolidasyon kapsamına giren bağlı ortaklık, Razi Petrochemical Company'e ait arazi, arsa ve binalarını maliyet değerleriyle taşınmaktaydı.

31 Aralık 2014 tarihi itibarıyla Razi Petrochemical Co. tüm arazi, arsa ve binalarını yeniden değerlemeye tabi tutmuştur. İran Cumhuriyeti'ndeki nominal piyasa faiz oranlarıyla ilgili değerler geriye doğru endekslenerek 31 Aralık 2013 tarihli konsolide finansal tablolarında geriye dönük olarak gerçekleştirilen düzeltme ve sınıflamaların etkileri aşağıda tabloda özetlenmiştir:

	31 Aralık 2013	31 Aralık 2013	
	Muhasebe politikası düzeltmesi öncesi	Muhasebe politikası düzeltmesi sonrası	Fark
Maddi duran varlıklar	723.727.865	832.045.970	108.318.105
Ertelenmiş vergi yükümlülüğü	-	27.079.526	(27.079.526)
Yeniden Değerleme ve Ölçüm Kazanç/Kayıpları	205.806.181	245.517.286	(39.711.105)
Kontrol Gücü Olmayan Paylar	303.594.264	345.121.738	(41.527.474)

Değişen dipnotlar:

Değer Artış Fonları

35.593.511 TL tutarındaki yatırım amaçlı gayrimenkul değer artışı 1 Ocak 2013 özkaynak hareket tablosu açılışında, geçmiş yıl karlarında gösterilmiştir.

Diğer Alacaklar

91.937.552 TL tutarındaki Razi'nin kontrol gücü olmayan paylardan alacakları, diğer alacaklara sınıflandırılmıştır.