



2018 YILI 2. ÇEYREK FAALİYET RAPORU

GÜBRE FABRİKALARI TÜRK A. Ş.

MERDİVENKÖY MAHALLESİ, BORA SOKAK, NO:1, 34732 KADIKÖY/İSTANBUL

T: (+90 216) 468 50 50

F: (+90 216) 407 10 11

E: ir@gubretas.com.tr

I. Giriş.....	2
A. RAPORUN DÖNEMİ.....	2
B. ORTAKLIĞIN ÜNVANI	2
C. TİCARET SİCİL NUMARASI	2
D. İLETİŞİM BİLGİLERİ	2
E. ORGANİZASYON ŞEMASI.....	4
F. SERMAYE YAPISI	4
G. YÖNETİM KURULU ÜYELERİ	5
H. ÜST YÖNETİM	6
İ. İDARİ FAALİYETLER.....	6
II. GÜBRE FABRİKALARI T.A.Ş. FAALİYETLERİ	6
A. ÜRETİM.....	6
B. SATIŞ VE ALIMLAR.....	7
C. YATIRIMLAR.....	8
III. BAĞLI ORTAKLIKLAR VE İŞTİRAKLER	8
IV. RAZİ PETROCHEMICAL CO. FAALİYETLERİ	8
A. ÜRETİM.....	8
B. SATIŞ.....	9
C. YATIRIMLAR.....	9
V. DEĞERLENDİRME.....	10
VI. FİNANSAL YAPI	13
A. KONSOLİDE BİLANÇO-ı.....	13
B. KONSOLİDE GELİR TABLOSU-ı.....	15
VII. RAPORLAMA DÖNEMİNDEN SONRAKİ OLAYLAR	16
VIII. HİSSE SENEDİ PERFORMANSIMIZ.....	16
IX. KURUMSAL YÖNETİM İLKELERİ UYUM RAPORU	17
X. SONUÇ.....	18

I. GİRİŞ

A. RAPORUN DÖNEMİ

01.01.2018 - 30.06.2018

B. ORTAKLIĞIN ÜNVANI

Gübre Fabrikaları Türk Anonim Şirketi (Gübretas)

C. TİCARET SİCİL NUMARASI

Gübre Fabrikaları T.A.Ş., İstanbul Ticaret Sicil Memurluğu'nda 47535 Sicil Numarası ile kayıtlıdır.

D. İLETİŞİM BİLGİLERİ

GENEL MÜDÜRLÜK

Şirketimiz merkezinin ticaret siciline kayıtlı adresi "İstanbul Kadıköy Bora Sk. Nida Kule Göztepe İş Merkezi No.1 K.12 (Bölüm: 42, 45) K. 30 - 31"dir.

Şirketimize ait telefon, fax, e-posta ve internet adresi bilgileri ise aşağıdaki gibidir:

Tel: +90 (216) 468 50 50

Fax: +90 (216) 407 10 11

E-posta Adresi: gubretas@gubretas.com.tr

İnternet Adresi: www.gubretas.com.tr

Ayrıca tesislerimiz ve bölge müdürlüklerimize ait iletişim bilgileri aşağıda yer almaktadır:

YARIMCA TESİSLERİ MÜDÜRLÜĞÜ

Adres : Atalar Mahallesi Hayat Sokak No: 30 41740 Körfez / KOCAELİ

Tel : +90 (262) 528 46 40

Fax : +90 (262) 528 21 31

İZMİR TESİSLERİ MÜDÜRLÜĞÜ

Adres : Fatih Mah. Atatürk Cad. No: 28 Aliğa / İZMİR

Tel : +90 (232) 627 91 59

Fax : +90 (232) 627 91 59

FOÇA TESİSLERİ

Adres : Bağarası Köyü Hacıveli Mh. Foça-İzmir Karayolu No: 401 Foça / İZMİR

Tel : +90 (232) 822 81 48

İSKENDERUN TESİSLERİ MÜDÜRLÜĞÜ

Adres : Sarıseki Mah. 12 Eylül Caddesi E-5 Karayolu Altı No: 1 İskenderun / HATAY

Tel : +90 (326) 656 22 88

Fax : +90 (326) 656 22 80

TEKİRDAĞ BÖLGE MÜDÜRLÜĞÜ

Adres : Turgut Mah. Ördeklidere Cad. No: 16/1 TEKİRDAĞ

Tel : +90 (282) 262 76 50 / (282) 262 47 94

Fax : +90 (282) 262 98 51

İSKENDERUN BÖLGE MÜDÜRLÜĞÜ

Adres : Sarıseki Mah. E-5 Üzeri Cad. Port Center İş Merkezi No: 146/10-11 Sarıseki-İskenderun / HATAY

Tel : +90 (326) 626 14 42 - 44 - 49

Fax : +90 (326) 626 14 50

ANKARA BÖLGE MÜDÜRLÜĞÜ

Adres : Emek Mah. Kazakistan Cad. (4. Cadde) No: 139 Çankaya/ANKARA

Tel : +90 (312) 212 75 75

Fax : +90 (312) 231 92 99

İZMİR BÖLGE MÜDÜRLÜĞÜ

Adres : Kırlar Mevkii Fatih Mah. Atatürk Cad. Helvacı - Aliğa / İZMİR

Tel : +90 (232) 627 91 59

Fax : +90 (232) 627 91 60

SAMSUN BÖLGE MÜDÜRLÜĞÜ

Adres : Kamalı Mah. 4043 Sok. No.1/A Atakum / SAMSUN

Tel : +90 (362) 266 40 10

Fax : +90 (362) 266 68 25

DIYARBAKIR BÖLGE MÜDÜRLÜĞÜ

Adres : Kayapınar Mah. Urfa Yolu 3. km DİYARBAKIR

Tel : +90 (412) 251 12 46 - 251 15 46

Fax : +90 (412) 251 18 55

ANTALYA BÖLGE MÜDÜRLÜĞÜ

Adres : Yeşilbahçe Mah. Portakal Çiçeği Bulvarı Kepez Mehmet Sitesi A Blok No: 35 Kat: 2
Daire: 8 Muratpaşa/ANTALYA

Tel : +90 (242) 311 43 73 - 83

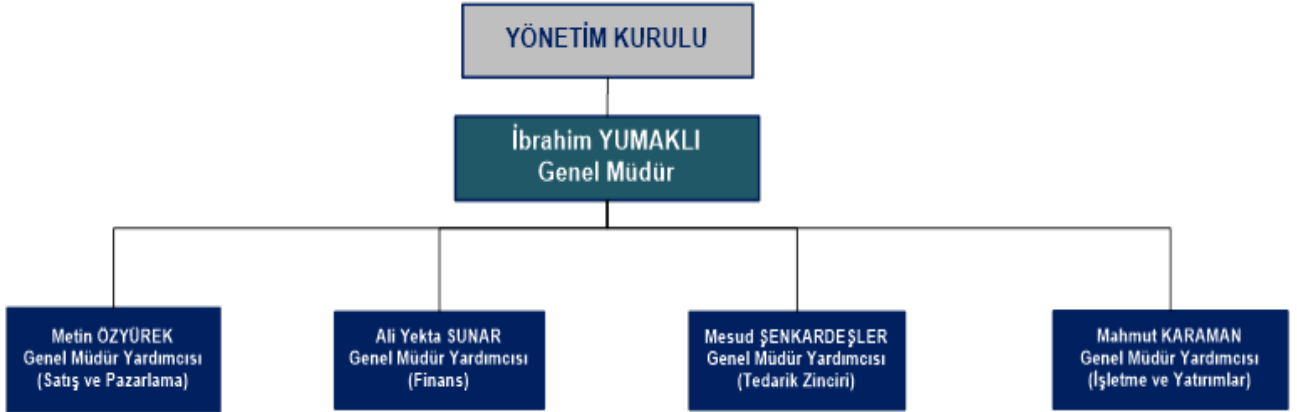
Fax : +90 (242) 311 43 93

ŞANLIURFA BÖLGE MÜDÜRLÜĞÜ

Adres : Ulubağ Mh. Recep Tayyip Erdoğan Blv. Tarım Kredi St. No.305/5 Haliliye
/ŞANLIURFA

Tel : +90 (326) 626 14 44

Fax : +90 (326) 626 14 44

E. ORGANİZASYON ŞEMASI**F. SERMAYE YAPISI**

Şirketimizin kayıtlı sermayesi 30.06.2018 tarihi itibarıyla 1.000.000.000 ₺, çıkarılmış sermayesi ise 334.000.000 ₺'dir. Dönem içerisinde sermayemiz ve ortaklık yapımızda herhangi bir değişiklik yaşanmamıştır.

Şirketin imtiyazlı payı ve iktisap ettiği kendine ait payı bulunmamaktadır.

TTK 376. Maddede ifade edilen "sermayenin kaybı" veya "borca batık olma" durumlarından herhangi biri yaşanmamıştır.

Tablo 1 : SERMAYE YAPISI

Ortaklarımız	Hisse Tutarı-₺	Pay %
Türkiye Tarım Kredi Kooperatifleri Merkez Birliği	253.684.606,88	75,95
Diğer	80.315.393,12	24,05
Toplam	334.000.000,00	100,00

G. YÖNETİM KURULU ÜYELERİ

Görev	İsim	Görev Başlangıç Tarihi
Başkan	Fahrettin POYRAZ	19.12.2017
Başkan Vekili	Ahmet BAĞCI	03.05.2018
İcracı Üye	İbrahim YUMAKLI	28.10.2016
Üye	Ramazan BİLGİÇ	03.05.2018
Üye	Halim ALTUNKAL	03.05.2018
Üye	Mehmet TUNÇAK	03.05.2018
Bağımsız Üye	Murat YAŞA	11.05.2017
Bağımsız Üye	Seyfullah ARSLANTÜRK	28.02.2018
Bağımsız Üye	Mehmet BULUT	30.03.2018

Dönem içinde ve bilanço dönemi sonrası ayrılan Yönetim Kurulu Üyeleri:

Görev	İsim	Görev Başlangıç Tarihi	Görev Bitiş Tarihi
İcracı Üye	Mesud ŞENKARDEŞLER	07.03.2017	04.01.2018
Bağımsız Üye	Ali Rıza ÖZDEMİR	17.06.2016	26.02.2018
Bağımsız Üye	Bahattin YILDIZ	13.04.2016	03.03.2018
Üye	Ertekin ÇOLAK	24.06.2016	26.04.2018
Başkan Vekili	Mahmut GÜNGÖR	27.07.2016	03.05.2018
Üye	Fatih Zekeriya YERLİKAYA	04.01.2018	03.05.2018
İcracı Üye	Ali Yekta SUNAR	10.07.2017	03.05.2018

Yönetim Kurulu üyeleri, Şirket Esas Sözleşmesi ve Türk Ticaret Kanunu'nda belirtilen yetkilere sahiptir. Yönetim Kurulu üyeleri, Şirket Esas Sözleşmesi ve Türk Ticaret Kanunu'nda belirtilen yetkilere sahiptir. Finansal tablolarımızın 16 no'lu dipnotunda yönetim kurulu üyeleri ve üst yönetime sağlanan haklara ilişkin bilgi verilmektedir.

H. ÜST YÖNETİM

Görev	İsim	Görev Başlangıç Tarihi
Genel Müdür	İbrahim YUMAKLI	28.10.2016
Genel Müdür Yardımcısı - İşletme ve Yatırımlar	Dr. Mahmut KARAMAN	04.02.2015
Genel Müdür Yardımcısı -Tedarik Zinciri	Mesud ŞENKARDEŞLER	30.09.2016
Genel Müdür Yardımcısı- Satış ve Pazarlama	Metin ÖZYÜREK	10.07.2017
Genel Müdür Yardımcısı -Finans	Ali Yekta SUNAR	05.05.2017

İ. İDARİ FAALİYETLER

Personel Sayısı

Şirketimizin personel sayısı 30.06.2018 tarihi itibarıyla geçen yılın aynı dönemine göre %6,7 artarak 572 kişi olmuştur.

Eğitim faaliyetlerimiz

Eğitimlerimiz çalışanlarımızın, yönetsel, bireysel ve mesleki yetkinliklerini geliştirmeye yönelik olmuştur. 2018 yılı ilk altı ayında 202 çalışanımızın katılımı ile toplam 2.769 saat eğitim gerçekleştirilmiştir.

II. GÜBRE FABRİKALARI T.A.Ş. FAALİYETLERİ

A. ÜRETİM

Şirketimiz 2018 yılı ilk altı ayında 256.553 ton kompoze, 71.705 ton azotlu ve 26.540 ton fosfatlı gübre olmak üzere toplam 354.798 ton gübre üretmiştir. Ayrıca 13.483 ton sıvı ve toz gübre üretimi gerçekleşmiştir.

Katı gübre üretimi 2018 yılı ilk altı aylık döneminde 2017 yılının aynı dönemine göre %8,44, sıvı ve toz gübre üretimi ise %4,89 artış göstermiştir. Toplam üretimimiz ise %8,31 artmıştır.

Üretilen ürünün bir kısmı ara ürün olarak üretimde kullanılmıştır. 2018 yılı ilk altı ayında kapasite kullanım oranı %75,46 olarak gerçekleşmiştir.

Tablo 2 : GRUP BAZINDA ÜRETİM MİKTARLARI-TON

Ürün	2018/6	2017/6	Değişim
Katı Gübre	354.798	327.169	8,44%
Sıvı ve Toz Gübre	13.483	12.854	4,89%
GENEL TOPLAM	368.281	340.023	8,31%

B. SATIŞ VE ALIMLAR

Şirketimiz 2018 yılı ilk altı ayında 1.075.517 ton katı, 28.680 ton sıvı ve toz gübre satışı gerçekleştirmiştir. 2017 yılının aynı döneminde ise 1.134.283 ton katı, 29.371 ton sıvı ve toz gübre satışı gerçekleştirmiştir.

Şirketimizin katı gübre satışları 2018 yılı ilk altı aylık döneminde geçen yılın aynı dönemine göre %5,18 düşüş göstermiştir.

2017 yılının ilk altı ayında 1.111.191 ton alım yapılırken 2018'de bu miktar %7,59 düşerek 1.026.904 ton olmuştur. 2017 yılının ilk altı ayında 1.698 ton ihracat yapılırken, 2018'nin aynı döneminde 889 ton ihracat gerçekleştirilmiştir.

Tablo 3 : GRUP BAZINDA TEDARİK MİKTARLARI-TON

	2018/6	2017/6	Değişim
Hammadde	343.622	282.347	21,70%
Ticari Mal	683.282	828.844	-17,56%
Toplam Alımlar	1.026.904	1.111.191	-7,59%

Tablo 4: ÜRÜN GRUPLARINA GÖRE SATIŞLAR-TON

Katı Kimyevi Gübreler	2018/6	2017/6	Değişim
Kompoze	357.766	311.199	14,96%
Azotlu	649.538	716.971	-9,41%
Fosfatlı ve Diğer	68.213	106.113	-35,72%
Katı Gübre Toplamı	1.075.517	1.134.283	-5,18%
Sıvı ve Toz Gübre Toplamı	28.680	29.371	-2,36%
Genel Toplam	1.104.197	1.163.654	-5,11%

C. YATIRIMLAR

Şirketimiz Türkiye faaliyetlerinde 2017 yılının ilk yarısında 34.089.180 ₺ yatırım harcaması yaparken, bu tutar 2018 yılının aynı döneminde 21.665.694 ₺ olarak gerçekleşmiştir.

III. BAĞLI ORTAKLIKLAR VE İŞTİRAKLER

Tablo 5 : BAĞLI ORTAKLIK

Şirket Adı	Hisse Oranı %
Razi Petrochemical Co.	48,88
Nbulkgas Deniz İşletmeciliği Ltd. Şti.	100,00

Tablo 6 : İŞTİRAKLER

Şirket Adı	Hisse Oranı %
Tarkim Bitki Koruma San. ve Tic. A.Ş.	40,00
Tarnet Tar. Kre. Bil. Hiz. San Tic. A.Ş.	15,78

IV. RAZİ PETROCHEMICAL CO. FAALİYETLERİ

A. ÜRETİM

Razi Petrochemical Co. ve bağlı ortaklığı Arya Phosphoric Co.'da 2018 yılının ilk yarısında 974.378 ton muhtelif cinslerde mamul üretilmiş, kapasite kullanım oranı %53,52 olarak gerçekleşmiştir.

Tablo 7 : RAZİ PETROCHEMICAL CO. ÜRETİM-TON

Ürün	2018/6	2017/6	Değişim	Kapasite	2018/6 KKO
Amonyak	442.531	421.715	4,94%	1.336.000	66,25%
Üre	227.492	178.737	27,28%	594.000	76,60%
Kükürt	129.944	133.064	-2,34%	508.000	51,16%
Sülfürik Asit	108.746	79.563	36,68%	627.000	34,69%
Fosforik Asit	34.636	24.437	41,74%	126.000	54,98%
DAP	31.029	14.306	116,90%	450.000	13,79%
Toplam	974.378	851.821	14,39%	3.641.000	53,52%

B. SATIŞ

Razi Petrochemical Co. ve bağlı ortaklıklarında 2018 yılı ilk yarısında 858.067 ton ürün satılarak 962.251.632 ₺ hasılat elde edilmiştir. Razi Petrochemical Co. 2018 yılı ilk altı ay satışlarının 695.316 tonu ihracat, 162.751 tonu ise iç satışlardır. 2018 yılı ilk altı ayında ihracatın payı %81,03'tür.

Tablo 8 : RAZİ PETROCHEMICAL CO. SATIŞ-TON

ÜRÜN (Razi & Arya)	2018/6	2017/6	Değişim
Amonyak	339.804	308.117	10,28%
Üre	253.995	158.728	60,02%
Kükürt	118.654	84.309	40,74%
DAP	29.296	26.206	11,79%
Fosforik Asit	18.703	19.608	-4,62%
Sülfürik Asit	14.973	10.597	41,30%
Ara Toplam	775.425	607.565	27,63%
Üre	47.702	93.498	-48,98%
Amonyum Sülfat	34.940	75.326	-53,61%
Diğer Satışlar	82.642	168.824	-51,05%
TOPLAM	858.067	776.389	10,52%

C. YATIRIMLAR

Razi Petrochemical Co. ve bağlı ortaklıklarında 2017 yılı ilk yarısında içinde 32.671.693 ₺ yatırım harcaması yaparken, bu tutar 2018 yılı içinde 3.405.299 ₺ olarak gerçekleşmiştir.

V. DEĞERLENDİRME

2017 yılı sonunda hammadde ve gübre fiyatlarında başlayan artış 2018 yılında da devam etmektedir.

Amonyakta Nisan ayında yılın en düşük fiyat seviyeleri gözlenmiş olup, sonraki aylarda bazı üretim tesislerinde bakımlar gerçekleştirilmiştir. Böylece arz yetersiz kalmaya başlamış ve fiyat artışları gerçekleşmiştir. Benzer şekilde Üre gübresinde de 2. çeyrekle beraber fiyatlarda gevşeme gözlenmiş ve sonrasında fiyatlar toparlanmıştır. Amonyum sülfat fiyatları ise yıl boyunca sabit bir seyir izlemiştir.

Artan hammadde fiyatları ve artan talep DAP ve MAP gibi fosfatlı gübrelerin fiyatının yılbaşından bu yana artmasına yol açmıştır. Fiyatların talebin azalacağı yılsonuna değin güçlü kalması beklenmektedir. Daha az sayıda üreticinin bulunduğu ve bunun sonucu olarak üreticilerin fiyatı belirleme gücünün daha yüksek olduğu potasyum pazarında da fiyatlarda güçlü seyir devam etmektedir.

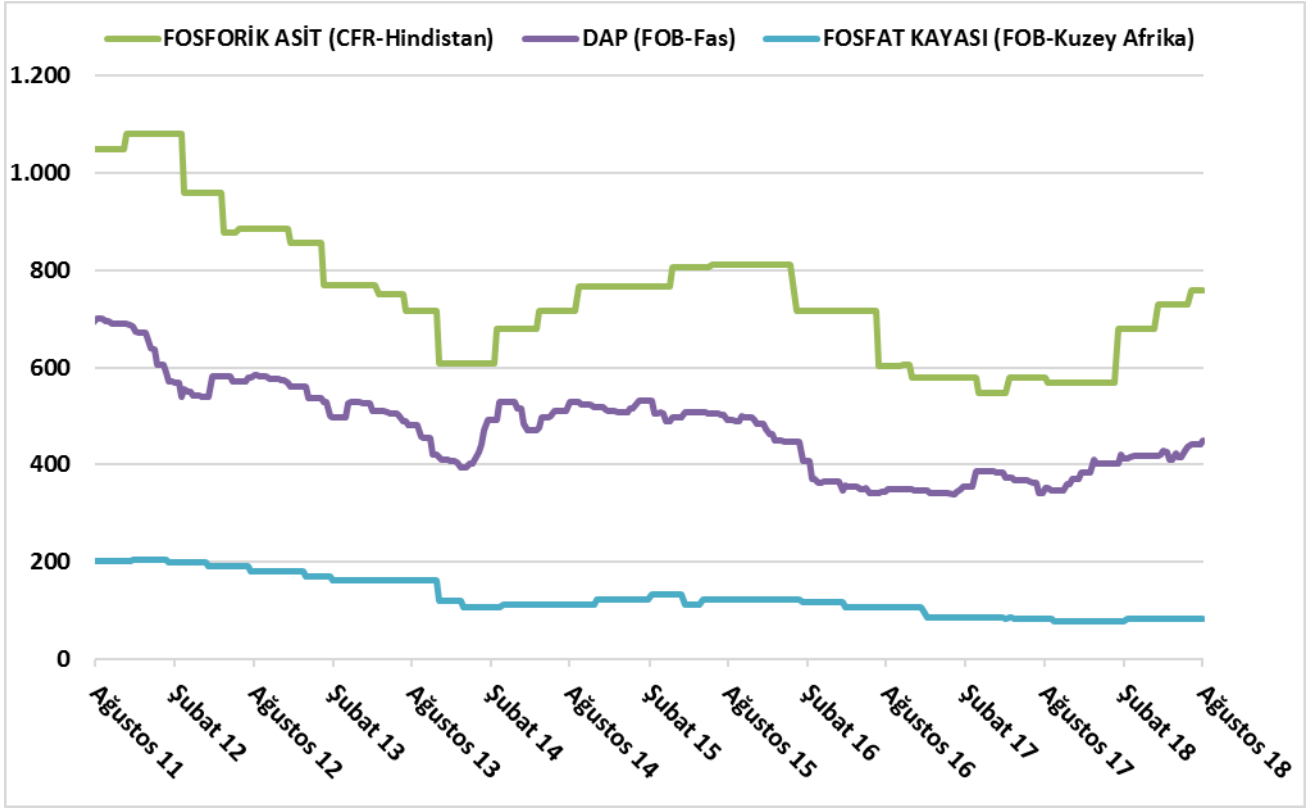
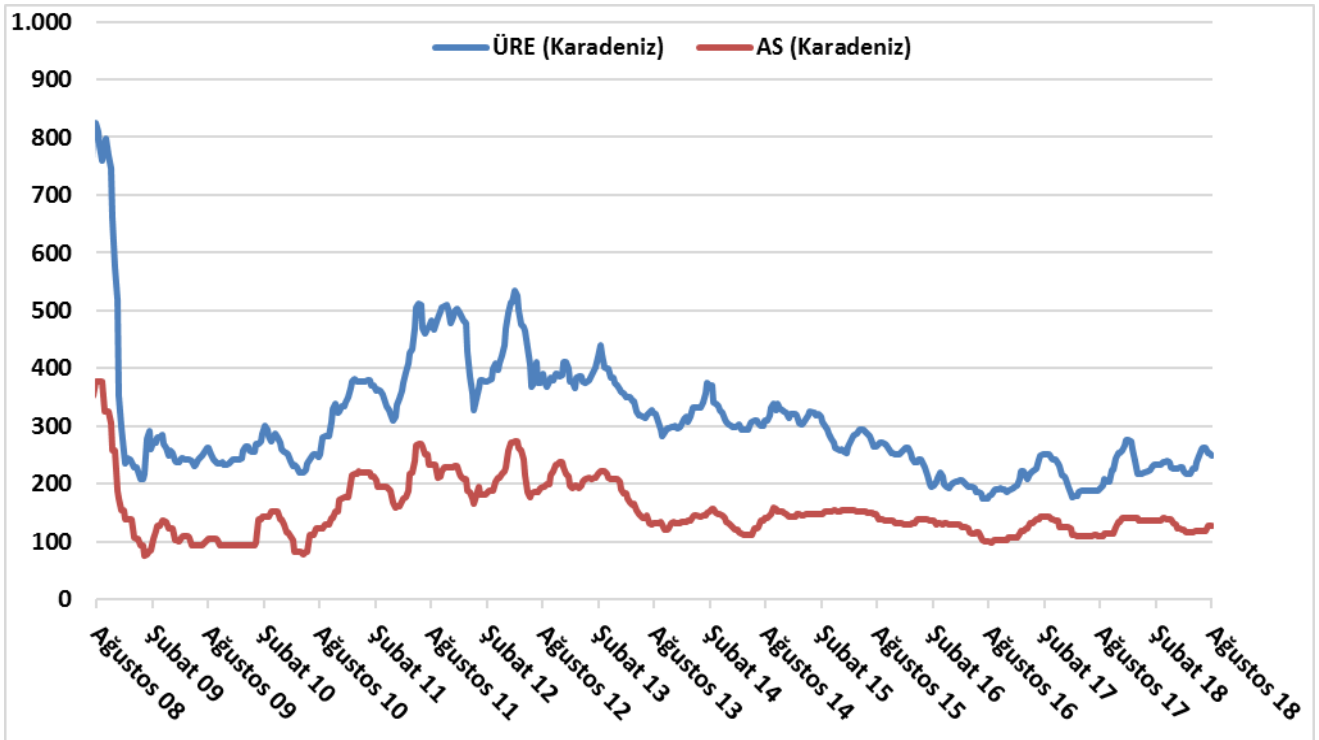
Fosforik asit ve amonyak gibi hammaddelerdeki yüksek fiyat, kompoze gübrelerin de fiyatlarının güçlü kalmasına sebep olmaktadır.

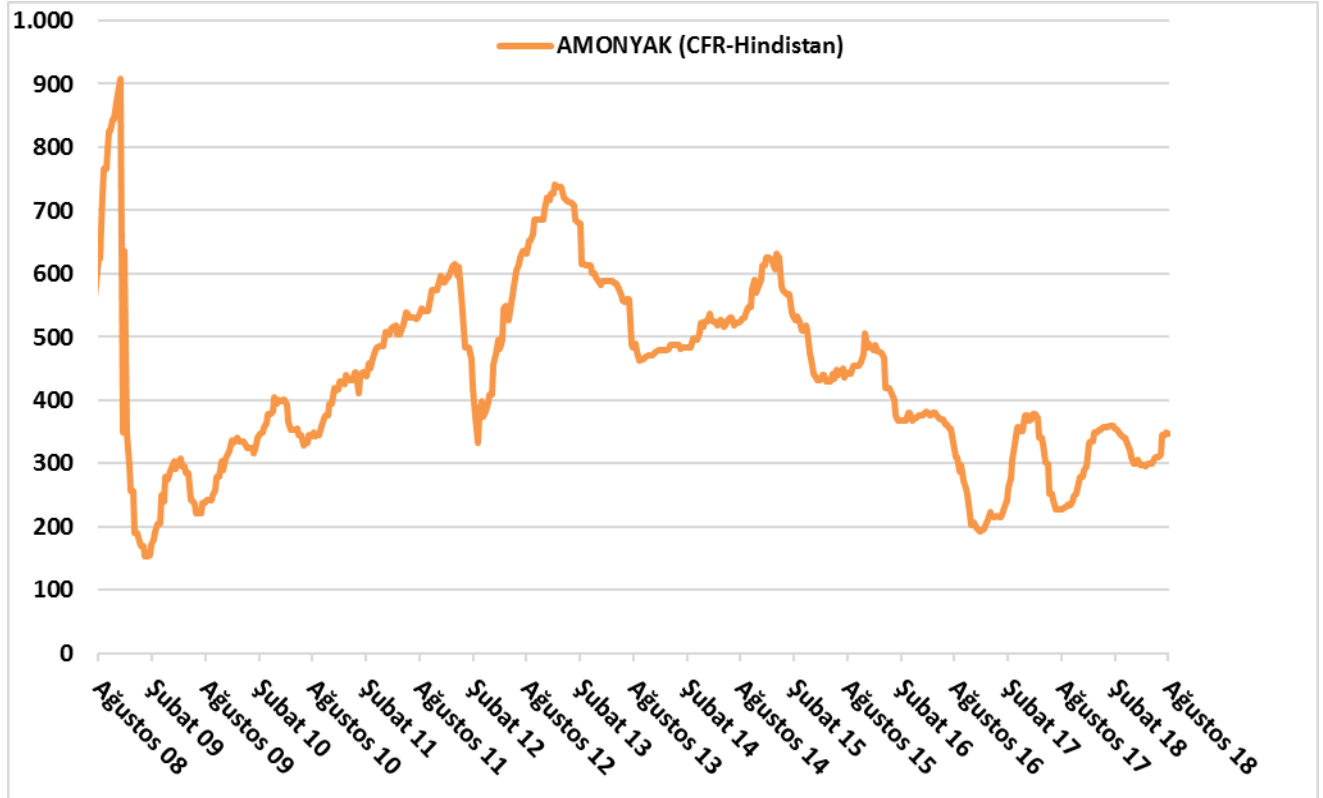
TÜİK'in 2018 yılı ilk tahminlerine göre bitkisel üretimde geçtiğimiz yıla göre sınırlı bir azalma beklenmektedir. Meyve üretiminde artış, tahıl ve sebze üretiminde ise azalış beklenmektedir. Karlılığı daha yüksek olan ürünlere doğru bir yönelme söz konusudur. Mazot desteğinin % 50'ye çıkarılması 2018 yılının üretici gelirleri açısından önemli bir gelişmedir.

Ürün ihraç ettiğimiz önemli pazarlardan Rusya ve Avrupa Birliği'ne ihracatlar sorunsuz olarak devam etmektedir. Turizmdeki olumlu seyir, tarımsal ürünlere yönelik iç talebe katkıda bulunmaktadır. Döviz kurlarındaki yükseliş, ihracatçı olduğumuz ürünlere olumlu etkide bulunacaktır.

Yılın ilk yarısında gübre tüketimi beklentilere paralel gerçekleşmiştir. Önümüzdeki dönemde global pazarda artan gübre fiyatları ve yükselen döviz kurlarının gübre tüketiminin seyri açısından en önemli iki başlık olarak ön plana çıkması beklenmektedir.

Şirketimiz bütçe hedefleri doğrultusunda operasyonel faaliyetlerini sürdürmekte ve pazardaki lider konumunu sürdürmektedir.

Grafik 1 : ULUSLARARASI PAZARLARDAKİ GÜBRE FİYATLARI-USD/TON

Grafik 2 : ULUSLARARASI PAZARLARDAKİ GÜBRE FİYATLARI-FOB USD/TON


Grafik 3 : ULUSLARARASI PAZARLARDAKİ GÜBRE FİYATLARI-CFR USD/TON


VI. FİNANSAL YAPI

A. KONSOLİDE BİLANÇO-₺

AKTİF (VARLIKLAR)	30 Haziran 2018	31 Aralık 2017
Dönen Varlıklar	2.499.661.917	1.989.501.174
Nakit ve Nakit Benzerleri	473.654.973	227.960.860
Finansal Yatırımlar	43.309.418	79.972.354
Ticari Alacaklar	548.725.263	414.159.582
- İlişkili taraflardan ticari alacaklar	45.175.135	66.765.089
- İlişkili olmayan taraflardan diğer ticari alacaklar	503.550.128	347.394.493
Diğer Alacaklar	282.637.868	198.841.575
- İlişkili taraflardan diğer alacaklar	13.450	132.977
- İlişkili olmayan taraflardan diğer alacaklar	282.624.418	198.708.598
Stoklar	1.065.085.418	972.164.142
Peşin Ödenmiş Giderler	51.836.963	68.232.462
Türev araçlar	13.572.000	85.916
Cari Dönem Vergisiyle İlgili Varlıklar	838.619	482.023
Diğer Dönen Varlıklar	20.001.395	27.602.260
Duran Varlıklar	2.176.989.719	1.708.485.990
Finansal Yatırımlar	43.517.301	42.585.948
Diğer Alacaklar	111.545.224	74.395.878
- İlişkili taraflardan diğer alacaklar	-	60.276.145
- İlişkili olmayan taraflardan diğer alacaklar	111.545.224	14.119.733
Özkaynak Yöntemiyle Değerlenen Yatırımlar	17.311.276	12.879.760
Yatırım Amaçlı Gayrimenkuller	69.638.999	69.638.999
Maddi Duran Varlıklar	1.605.450.807	1.222.887.066
Maddi Olmayan Duran Varlıklar	213.999.729	210.282.198
- Şerefiye	185.570.050	181.331.891
- Diğer Maddi Olmayan Duran Varlıklar	28.429.679	28.950.307
Peşin Ödenmiş Giderler	23.350.784	19.837.304
Ertelenen vergi varlıkları	92.175.599	55.978.837
TOPLAM VARLIKLAR	4.676.651.636	3.697.987.164

PASİF (KAYNAKLAR)	30 Haziran 2018	31 Aralık 2017
Kısa Vadeli Yükümlülükler	2.645.466.101	2.179.867.692
Kısa vadeli borçlanmalar	695.383.799	912.317.544
Uzun vadeli borçlanmaların kısa vadeli kısımları	192.694.335	54.914.049
Ticari Borçlar	1.452.668.545	832.398.546
- İlişkili taraflara ticari borçlar	1.239.460	17.417.334
- İlişkili olmayan taraflara ticari borçlar	1.451.429.085	814.981.212
Çalışanlara sağlanan faydalar kapsamında borçlar	46.947.192	33.663.131
İlişkili olmayan taraflara diğer borçlar	117.115.539	221.497.832
Ertelenmiş gelirler	25.693.407	16.541.386
Cari dönem vergisi ile ilgili yükümlülükler	10.247.680	17.143.787
Kısa vadeli karşılıklar	104.715.604	91.391.417
- Çalışanlara sağlanan faydalara ilişkin karşılıklar	27.561.026	42.251.136
- Diğer kısa vadeli karşılıklar	77.154.578	49.140.281
Uzun Vadeli Yükümlülükler	683.950.480	310.608.385
Uzun Vadeli Borçlanmalar	90.889.892	72.295.391
İlişkili olmayan taraflara diğer borçlar	345.394.251	-
Çalışanlara Sağlanan Faydalara İlişkin Karşılıklar	207.104.041	196.320.157
Ertelenen Vergi Yükümlülüğü	40.562.296	41.992.837
ÖZKAYNAKLAR	1.347.235.055	1.207.511.087
Ödenmiş sermaye	334.000.000	334.000.000
Kar veya zararda yeniden sınıflandırılmayacak birikmiş diğer kapsamlı gelirler veya giderler	261.256.903	260.481.934
- Maddi duran varlık yeniden değerlendirme artışları /(azalışları)	261.940.485	261.940.485
- Tanımlanmış fayda planları yeniden ölçüm kazançları /(kayıpları)	(683.582)	(1.458.551)
Kar veya zararda yeniden sınıflandırılacak birikmiş diğer kapsamlı gelirler ve giderler	(47.519.956)	(96.764.296)
- Yabancı para çevrim farkları	(47.519.956)	(68.388.089)
- Özkaynak yöntemiyle değerlendirilen yatırımların diğer kapsamlı gelirinden kar/zararda sınıflandırılacak paylar	-	(28.376.207)
Kârdan Ayrılan Kısıtlanmış Yedekler	52.295.108	52.295.108
Geçmiş yıllar karları veya zararları	420.473.851	387.155.939
Net dönem kârı veya zararı	(23.906.488)	33.317.912
Ana Ortaklığa Ait Özkaynaklar	996.599.418	970.486.597
Kontrol gücü olmayan paylar	350.635.637	237.024.490
TOPLAM KAYNAKLAR	4.676.651.636	3.697.987.164

B. KONSOLİDE GELİR TABLOSU-₺

SÜRDÜRÜLEN FAALİYETLER	1 Ocak - 30 Haz	1 Ocak – 30 Haz
	2018	2017
Satış Gelirleri (Net)	2.269.852.199	2.066.047.871
Satışların Maliyeti (-)	(1.796.618.834)	(1.814.971.869)
BRÜT KÂR	473.233.365	251.076.002
Genel Yönetim Giderleri (-)	(80.058.598)	(97.497.942)
Pazarlama, Satış ve Dağıtım Giderleri (-)	(169.363.125)	(137.805.959)
Esas Faaliyetlerden Diğer Gelirler	166.912.294	167.326.709
Esas Faaliyetlerden Diğer Giderler (-)	(246.943.403)	(133.926.110)
ESAS FAALİYET KÂRI / (ZARARI)	143.780.533	49.172.700
Yatırım faaliyetlerinden giderler	(7.781.223)	-
Özkaynak Yöntemiyle Değerlenen Yatırımların Kâr/Zararındaki Paylar	4.431.516	(14.337.929)
FİNANSMAN GİDERİ ÖNCESİ FAALİYET KÂRI	140.430.826	34.834.771
Finansman Geliri / Gideri (-)	(126.426.356)	(1.504.776)
VERGİ ÖNCESİ KÂR / (ZARAR)	14.004.470	33.329.995
Toplam Vergi Geliri / Gideri (-)	37.412.492	(6.164.618)
- Dönem Vergi Geliri / Gideri (-)	(1.639.793)	(3.922.718)
- Ertelenmiş Vergi Geliri / Gideri (-)	39.052.285	(2.241.900)
DÖNEM KÂRI	51.416.962	27.165.377
<u>Dönem Kârının Dağılımı</u>		
Kontrol Gücü Olmayan Paylar	75.323.450	2.152.515
Ana Ortaklık Payları	(23.906.488)	25.012.862
Hisse Başına Kazanç (kr)	(0,0007)	0,0007

VII. RAPORLAMA DÖNEMİNDEN SONRAKİ OLAYLAR

1. Şirketimizin Yarımca tesislerinde bulunan limanının genişletilmesine ilişkin yatırım T.C. Ekonomi Bakanlığı Teşvik Uygulama ve Yabancı Sermaye Genel Müdürlüğü tarafından "**Büyük Ölçekli Yatırım**" kapsamına alınmış ve yatırıma ilişkin teşvik belgesi düzenlenmiştir. Teşviğe konu yatırım tutarı 235 milyon TL olup yararlanılacak unsurlar;

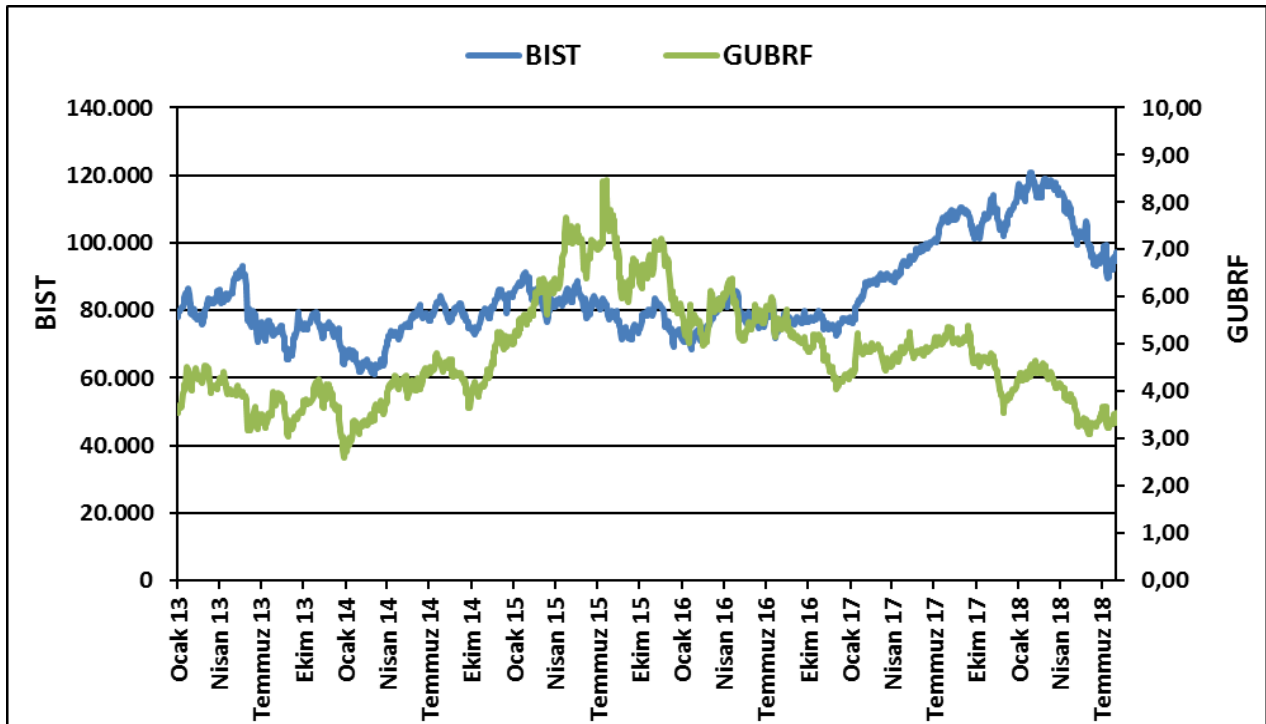
- Vergi İndirimi: %50, Yatırım Katkı Oranı %25
- KDV İstisnası
- Sigorta Primi İşveren Hissesi Desteği: 2 yıl

Şirketimizin İskenderun tesislerinde bulunan TSP tesisinin kompoze gübre üretecek şekilde modernize edilmesine ilişkin yatırım T.C. Ekonomi Bakanlığı Teşvik Uygulama ve Yabancı Sermaye Genel Müdürlüğü tarafından "**Bölgesel Teşvik Uygulaması**" kapsamına alınmış ve yatırıma ilişkin teşvik belgesi düzenlenmiştir. Teşviğe konu yatırım tutarı 84 milyon TL olup yararlanacak unsurlar;

- Vergi İndirimi: %70, Yatırım Katkı Oranı %30
- Faiz Desteği
- KDV İstisnası

VIII. HİSSE SENEDİ PERFORMANSIMIZ

Grafik 4 : HİSSE SENEDİ PERFORMANSIMIZ



IX. KURUMSAL YÖNETİM İLKELERİ UYUM RAPORU

Sermaye Piyasası Kurulu (SPK)'nun 3.1.2014 tarihli II-17.1 sayılı Kurumsal Yönetim Tebliği doğrultusunda şirketimiz tarafından 1.4.2018 – 30.6.2018 tarihlerini kapsayan 2018 yılının 2. çeyrek dönemi içerisinde ilgili tebliğde konu edilen ilkelere uyum sağlanmasına yönelik aşağıda ifade edilen çalışmalar yapılmıştır:

1. 2017 yılı hesap dönemine ait 66. Olağan Genel Kurul Toplantısı, 3 Mayıs 2018 Perşembe günü saat 10.00'da Merdivenköy Mahallesi Bora Sokak No: 1 Nida Kule İş Merkezi Göztepe, Kadıköy/İstanbul adresinde Şirketimizin toplam 334.000.000,00 ₺ sermayesinin yaklaşık %77,1'inin katılımıyla Sermaye Piyasası Kanunu düzenlemeleri çerçevesinde fiziki ortam ve elektronik ortamda eşzamanlı olarak gerçekleştirilmiştir.
2. 66. Olağan Genel Kurul Toplantısı Tutanağı, Hazır Bulunanlar Listesi ve Kâr Dağıtım Tablosu 03.08.2017 tarihinde Kamuyu Aydınlatma Platformu ve kurumsal internet sitemizde duyurulmuş olup toplantı tutanağı İstanbul Ticaret Sicil Müdürlüğü tarafından tescil edilmiş ve 12 Haziran 2018 tarih ve 9598 sayılı Türkiye Ticaret Sicil Gazetesi'nde yayınlanmıştır. Toplantı tutanağımız ayrıca E-Şirket Portalı'nda yatırımcılarımızın ve kamuoyunun bilgisine sunulmuştur.
3. 66. Olağan Genel Kurul sonrası Yönetim Kurulu bünyesinde görev yapacak komiteler oluşturularak komitelerde yer alan Yönetim Kurulu üyelerimiz Kamuyu Aydınlatma Platformu'nda duyurulmuştur.
4. Kurumsal Yönetim Tebliği'nin Ek-1 kısmında yer alan Kurumsal Yönetim İlkeleri'nin 2.1.3 maddesi gereğince 1. çeyrek döneme ait dipnotlar dahil finansal tablo bildirimlerimiz Türkçe'nin yanı sıra İngilizce olarak da Kamuyu Aydınlatma Platformu'nda duyurulmuştur.

X. SONUÇ

SAYIN ORTAKLARIMIZ,

2018 yılı ilk altı ayında toplam 1.026.904 ton çeşitli gübre ve hammadde iç ve dış piyasalardan temin edilmiş ve toplam 354.798 ton çeşitli bileşimlerdeki kimyevi katı gübre üretimi gerçekleştirilmiştir. Buna karşılık 2018 yılının ilk yarısında 1.104.197 ton katı, sıvı, toz gübre ve diğer satışlar gerçekleştirilmiştir. Toplam net satış geliri 1.354.461.607 ₺ olmuştur.

Ayrıca bağlı ortaklığımız Razi Petrochemical Co. ve bağlı ortaklıklarında 974.378 ton gübre ve gübre hammaddesi üretilmiş ve 858.067 ton gübre ve gübre hammaddesi satışı yapılarak 962.251.632 ₺ net satış geliri elde edilmiştir.

Şirketimiz konsolide olarak 2.269.852.199 ₺ net satış gelirine ulaşmıştır. Bu rakamdan, satılan malın maliyeti, faaliyet giderleri, diğer gelir ve giderleri ve finansman giderlerinin çıkarılması ile 14.004.470 ₺ vergi öncesi kâr oluşmuştur. Bu tutara 37.412.492 ₺ net vergi geliri eklendikten sonra 51.416.962 ₺ konsolide kâr oluşmuştur. Bu rakamdan 75.323.450 ₺ kontrol gücü olmayan paylara isabet eden tutar düşüldüğünde ana ortaklığa isabet eden konsolide zarar 23.906.488 ₺ olmaktadır.

2018 yılı ilk altı aylık faaliyetlerimiz ile ilgili olarak yukarıda takdim edilen neticeleri değerlendirmelerinize sunarız.

**Saygılarımızla,
YÖNETİM KURULU**

Gübre Fabrikaları Türk Anonim Şirketi

**1 Ocak – 30 Haziran 2018 ara hesap
dönemine ait özet konsolide finansal tablolar**

Ara Dönem Özet Konsolide Finansal Tablolara İlişkin Sınırlı Denetim Raporu

Gübre Fabrikaları Türk Anonim Şirketi Genel Kuruluna

Giriş

Gübre Fabrikaları Türk Anonim Şirketi'nin ("Şirket") ve bağlı ortaklıklarının (hep birlikte "Grup" olarak anılacaktır) 30 Haziran 2018 tarihli ilişikteki ara dönem özet konsolide finansal durum tablosunun ve aynı tarihte sona eren altı aylık ara hesap dönemine ait özet konsolide kar veya zarar ve diğer kapsamlı gelir tablosunun, konsolide özkaynak değişim tablosunun ve konsolide nakit akış tablosu ile açıklayıcı dipnotlarının sınırlı denetimini yürütmüş bulunuyoruz. Grup yönetimi, söz konusu ara dönem özet konsolide finansal bilgilerin Türkiye Muhasebe Standardı 34, Ara Dönem Finansal Raporlama Standardı'na (TMS 34) uygun olarak hazırlanmasından ve sunumundan sorumludur. Sorumluluğumuz, yaptığımız sınırlı denetime dayanarak söz konusu ara dönem özet konsolide finansal bilgilere ilişkin bir sonuç bildirmektir.

Sınırlı Denetimin Kapsamı

Yaptığımız sınırlı denetim, Sınırlı Bağımsız Denetim Standardı (SBDS) 2410 "Ara Dönem Finansal Bilgilerin, İşletmenin Yıllık Finansal Tablolarının Bağımsız Denetimini Yürüten Denetçi Tarafından Sınırlı Bağımsız Denetimi"ne uygun olarak yürütülmüştür. Ara dönem konsolide finansal bilgilere ilişkin sınırlı denetim, başta finans ve muhasebe konularından sorumlu kişiler olmak üzere ilgili kişilerin sorgulanması ve analitik prosedürler ile diğer sınırlı denetim prosedürlerinin uygulanmasından oluşur. Ara dönem konsolide finansal bilgilerin sınırlı denetiminin kapsamı; Bağımsız Denetim Standartlarına uygun olarak yapılan ve amacı konsolide finansal tablolar hakkında bir görüş bildirmek olan bağımsız denetimin kapsamına kıyasla önemli ölçüde dardır. Sonuç olarak ara dönem konsolide finansal bilgilerin sınırlı denetimi, denetim şirketinin, bir bağımsız denetimde belirlenebilecek tüm önemli hususlara vâkıf olabileceğine ilişkin bir güvence sağlamamaktadır. Bu sebeple, bir bağımsız denetim görüşü bildirmemekteyiz.

Şartlı Sonucun Dayanağı

12 Numaralı Dipnot'ta açıklandığı üzere, Şirket'in konsolide ettiği bağlı ortaklığı Razi Petrochemical Co. ("Razi")nin yürürlükteki vergi kanunları gereği İhracat satışlarından kaynaklanan 157 milyon TL tutarında katma değer vergisi alacağı mevcuttur. Kısa vadeli diğer alacaklar hesabı içerisinde muhasebeleştirilen bu alacak tutarının tahsilat zamanıyla ilgili belirsizlik mevcuttur. Ayrıca konsolide finansal tablolarda herhangi bir karşılık ayrılmamıştır.

12 Numaralı Dipnot'ta açıklandığı üzere, Razi'nin 2007 yılından önce çalışmaya başlamış ve National Iranian Oil Company ("NIOC") Emeklilik Fonu Sistemine tabi olan çalışanları mevcuttur. Söz konusu sistem çalışanlara erken emeklilik ya da ölüm halinde birtakım ek haklar sunmaktadır. Şirket bu çalışanları için kıdem tazminatı karşılığı ayırmakta ancak bu sistemin ek olarak sağladığı haklar ile ilgili olarak ilave bir provizyon ayırmamaktadır. Aktüeryal tahmin ve hesaplamalar ile etkisi belirlenebilecek olan eksik provizyonun konsolide finansal tablolara olan etkisi tarafımızca belirlenememiştir.

Şartlı Sonuç

Sınırlı denetimimize göre, Şartlı Sonucun Dayanağı paragrafında belirtilen hususlar hariç olmak üzere, ilişikteki ara dönem özet konsolide finansal bilgilerin, tüm önemli yönleriyle, TMS 34 "Ara Dönem Finansal Raporlama Standardı"na uygun olarak hazırlanmadığı kanaatine varmamıza sebep olacak herhangi bir husus dikkatimizi çekmemiştir.

Dikkat Çekilen Hususlar

Aşağıdaki hususlara dikkatinizi çekeriz:

12 Numaralı Dipnot'ta açıklandığı üzere, Birleşmiş Milletler'in İran İslam Cumhuriyeti'ne 2010 yılından beri uyguladığı ve yakın zamanda anlaşmaya varılarak yaptırımlar süreli ve belirli ölçülerde askıya alınmıştır. Ancak anlaşma taraflarından Amerika Birleşik Devletleri, 8 Mayıs 2018 tarihinde anlaşmadan çekildiğini ve daha önce yürürlükten kaldırılan yaptırımları 90 ve 180 gün sonra 2 parça halinde tekrar uygulamaya başlayacağını ifade etmiştir. Yeniden uygulanmaya başlanan yaptırımların ilk kısmı 6 Ağustos 2018 tarihinde devreye girmiş olup, 4 Kasım 2018 tarihinde devreye alınacak ikinci grup yaptırımlarda İran'ın petrol, petrol ürünleri ve petrokimya ürünlerinin ticareti de yaptırımlara konu olacaktır. Bu durum Grup'un bu ülkedeki bağlı ortaklığının gelecekte gerçekleştireceği operasyonları etkileyebilir. İran İslam Cumhuriyeti'nin ekonomik istikrarı, yaptırımlar karşısında alacağı önlemlere ve hukuki, yönetsel ve politik gelişmelerin etkilerine bağlıdır. Bu gelişmeler ülkede faaliyet gösteren şirketlerin kontrolünde değildir. Sonuç olarak, bu ülkede faaliyet gösteren şirketler, diğer piyasalarda genel olarak gözlemlenemeyen bazı riskleri göz önünde bulundurmaya zorludur. Ekli konsolide finansal tablolar, Grup Yönetimi'nin İran'a uygulanan mevcut yaptırımların bağlı ortaklığın operasyonlarına ve finansal durumuna etkileri hakkındaki varsayımlarını içermektedir. İran İslam Cumhuriyeti'nin gelecekteki ekonomik durumu Grup Yönetimi'nin varsayımlarından farklı olabilir.

12 Numaralı Dipnot'ta açıklandığı üzere, 2016 yılı sonu itibarıyla, Razi'nin muhtasar vergi beyannameleri İran İslam Cumhuriyeti vergi otoritesi tarafından incelenmiştir. Bu inceleme sonucunda vergi otoritesi Razi'ye ek 8,7 milyon TL muhtasar vergisi tahakkuk ettirmiştir. Razi bu tutara itiraz etmiş ve Grup Yönetimi hukuk müşavirlerinin de görüşleri doğrultusunda, konsolide finansal tablolarda rapor tarihi itibarıyla bu hususa ilişkin belirsizlik devam ettiği için karşılık ayırmamıştır.

12 Numaralı Dipnot'ta açıklandığı üzere, Razi'nin 30 Haziran 2018 tarihli finansal tablolarında doğalgaz alımına istinaden NIOC'ye olan borcu 2.764 milyar Riyal (karşılığı 68,3 milyon USD) gözükmektedir. Razi'nin NIOC ile karşılıklı imzalamış olduğu anlaşma ve İran Petrol Bakanlığı'nın 20 Ekim 2014 tarihli bildirisine istinaden doğalgaz birim fiyatları İran Riyali olarak hesaplanacak ve faturalanacaktır. Ancak söz konusu anlaşma ve hükme karşın NIOC doğalgaz üretimini USD cinsinden hesaplayıp faturalandırmaktadır. Bununla birlikte 9 Nisan 2018 tarihi itibarıyla İran İslam Cumhuriyeti yönetimi, Merkez Bankası döviz kurlarını sabitlemiştir. NIOC doğalgaz satış fiyatları için bu durumu kabul ettiğini açıklamazken, Razi ilgili borcunu sabitlenen döviz kurundan kayıtlarına almıştır. Doğalgaz alımından kaynaklanan borcun hangi kurdan dönüleceği için Razi ve NIOC yöneticileri ile görüşmeler sürmektedir. 30 Haziran 2018 tarihi itibarıyla konsolide finansal tablolarda konuya ilişkin belirsizlik devam ettiği için herhangi bir düzeltme yapılmamıştır.

12 Numaralı Dipnot'ta açıklandığı üzere, 2011 yılı Kasım ayında, İskenderun Mal Müdürlüğü ("Hazine"), Kıyı Kanunu hükümleri ve Kıyı Kanunu'nun Uygulanmasına Dair Yönetmelik uyarınca Grup'un Hatay İli, İskenderun İlçesi'ndeki taşınmazın bulunduğu yerden Kıyı Kenar Çizgisi geçtiği iddiası ile ilgili taşınmazın tapu kaydının iptali ve kamu adına terkin edilmesi amacıyla dava açmıştır. Bu davaya konu olan gayrimenkulün net defter değeri bilanço tarihi itibarıyla toplam 93.772.946 TL'dir. Grup yasal süresi içinde davaya itiraz etmiş, söz konusu terkin talebine temel teşkil eden Kıyı Kenar Çizgisi'nin belirlenmesine yönelik hazırlanan bilirkişi raporunun yeniden düzenlenmesini talep etmiş, ayrıca davanın Hazine lehine sonuçlanması ihtimalini göz önünde bulundurarak mülkiyet hakkının tazmini için bir karşı dava açmıştır. Açılan davalar aleyhte sonuçlanmış ancak Şirket yasal süre içerisinde istinaf mahkemesine düzeltme talebinde bulunmuştur. Bilanço tarihi itibarıyla hukuki süreç devam etmektedir. Grup Yönetimi, hukuk müşavirlerinin de görüşleri doğrultusunda, konsolide finansal tablolarda bu aşamada bu hususa ilişkin karşılık ayırmamıştır.

8 ve 12 Numaralı Dipnotlar'da açıklandığı üzere, Grup'un Razi hisselerini birlikte satın aldığı konsorsiyum ortaklarından Tabosan Mühendislik İmalat ve Montaj A.Ş. ("Tabosan") 2011 yılında iflas erteleme talebiyle mahkemeye başvurmuş, mahkeme talebi reddetmiş ve Tabosan'ın iflasına ve iflas masası oluşturularak tüm işlemlerinin iflas masasına devrine karar vermiştir. Grup, Razi hisselerinin satın alımı sırasında finansman sağlanan bankalara ve İran Özelleştirme İdaresi'ne Tabosan adına müşterek müteselsil kefil olmuştur. Bu kefalet kapsamında Tabosan'ın bankalara ve İran Özelleştirme İdaresi'ne ödemesi gereken 46.994.091 TL tutarındaki borcunu kefil sıfatıyla ödemiştir. Tabosan'ın Razi'deki %10,88 hissesine isabet eden birikmiş temettü alacakları iflas masasına intikal etmiş olduğundan İflas İdaresi 8 Temmuz 2015 tarihinde Grup'a 25.278.225 TL, 4 Ağustos 2016 tarihinde ise 5.548.880 TL anapara alacağını ödemiştir. Grup'un kefaletten yapmış olduğu ödemelerden kaynaklı ana para alacağı ve rapor tarihi itibarıyla işlemiş faiz alacağı toplamı 33.956.268 TL'dir. İflas İdaresi, Grup'un bakiye alacaklarını, Tabosan'ın Razi nezdinde temettü alacağının doğması ve bunun da iflas masasına intikal etmesi şartlarıyla ve Grup'un bakiye alacaklarını karşıladığı ölçüde ödeyebilecektir. Grup yönetimi, Tabosan'ın Razi hisselerine istinaden alacağı temettü payını ve banka tarafından kendisine devredilen ipotek ve teminatlarını göz önünde bulundurarak, bu alacağına ilişkin geçmiş yıllar ve cari dönemde herhangi bir karşılık ayırmamıştır.

12 Numaralı Dipnotlar'da açıklandığı üzere, fazla gaz tüketimi nedeni ile Mahshahr General and Revolutionary Court ("Mahshahr Genel ve Devrim Mahkemesi") tarafından Razi aleyhine 66,8 milyon TL tutarında açılmış dava bulunmaktadır. Grup Yönetimi, hukuk müşavirlerinin de görüşleri doğrultusunda, mahkeme sonucunun belirsiz olması nedeni ile konsolide finansal tablolarda bu aşamada bu hususa ilişkin karşılık ayırmamıştır.

28 Ocak 2012 tarihinden itibaren İran İslam Cumhuriyeti Merkez Bankası sabit döviz kuru rejimi uygulamaktadır. Tüm döviz bazlı işlemler bu kurlar üzerinden yasal kayıtlara alınmaktadır. Cari dönemde İran İslam Cumhuriyeti'nde döviz bazlı işlemlerde piyasada kullanılan kurlar açıklanan sabit kurlardan önemli ölçüde farklılık göstermektedir. 2012 yılının Eylül ayı içerisinde İran İslam Cumhuriyeti yönetimi tarafından İran İslam Cumhuriyeti Merkez Bankası gözetiminde bir Döviz İşlemleri Merkezi ("Merkez") oluşturulmuş ve serbest piyasa kurlarına yakın gösterge oranları açıklanmaya başlanmıştır. 9 Nisan 2018 tarihinde İran İslam Cumhuriyeti yönetimi piyasa kurunu kaldırdığını ve merkez bankası kurunun sabitlendiğini açıklamıştır. TMS 21 Kur Değişiminin Etkileri Standardı muhtelif döviz kurlarının mevcut olduğu durumlarda, kullanılacak kurun, ilgili işlemlerin gerçekleştiği ve gelecekteki nakit akışlarının gerçekleşeceği beklenen kur olduğunu belirtmektedir. Grup Yönetimi, ekli konsolide finansal tablolardaki Razi'ye ait yabancı para değerlemelerinde, İran İslam Cumhuriyeti'ndeki kur rejiminin muğlak olması ve gelecekteki nakit akımlarının hangi kur ile gerçekleşeceğinin belirsiz olması nedeniyle, bahse konu Merkez'in açıkladığı dönem sonu döviz kurunu esas almıştır. Benzer şekilde, dönem ortalaması kurları hesaplanırken Merkez'in açıkladığı kurların ortalaması dikkate alınmıştır.

Yukarıda bahsedilen dikkat çekilen hususlar sınırlı olumlu görüşümüzü değiştirmemektedir.

Güney Bağımsız Denetim ve Serbest Muhasebeci Mali Müşavirlik Anonim Şirketi
A member firm of Ernst & Young Global Limited

Kaan Birdal, SMMM
Sorumlu Denetçi

17 Ağustos 2018
İstanbul, Türkiye

Ara dönem konsolide finansal durum tablosu	1-2
Ara dönem konsolide kar veya zarar ve diğer kapsamlı gelir tablosu	3
Ara dönem konsolide özkaynak değişim tablosu	4
Ara dönem konsolide nakit akış tablosu.....	5
Ara dönem özet konsolide finansal tablolara ilişkin notlar.....	6-33
1. Grup'un organizasyonu ve faaliyet konusu.....	6-7
2. Ara dönem konsolide finansal tabloların sunumuna ilişkin esaslar	8-12
3. Bölümlere göre raporlama	13-15
4. Nakit ve nakit benzerleri	15-16
5. Kısa ve uzun vadeli borçlanmalar.....	16-18
6. Ticari alacaklar ve borçlar.....	19
7. Diğer alacaklar ve borçlar	20-21
8. Stoklar	21
9. Maddi duran varlıklar	21-23
10. Diğer maddi olmayan duran varlıklar	24
11. Taahhütler.....	24
12. Karşılıklar, koşullu varlık ve yükümlülükler	25-27
13. Hasılat ve satışların maliyeti.....	28
14. Esas faaliyetlerden diğer gelirler ve giderler.....	28
15. Pay başına kazanç	29
16. İlişkili taraf açıklamaları.....	29-30
17. Finansal araçlardan kaynaklanan risklerin niteliği ve düzeyi	31-33
18. Raporlama döneminden sonraki olaylar	33

Gübre Fabrikaları Türk Anonim Şirketi

30 Haziran 2018 tarihi itibarıyla
ara dönem konsolide finansal durum tablosu
(Tutarlar aksi belirtilmedikçe Türk Lirası ("TL") olarak ifade edilmiştir.)

	Notlar	Sınırlı denetimden geçmiş 30 Haziran 2018	Bağımsız denetimden geçmiş 31 Aralık 2017
VARLIKLAR			
Dönen varlıklar:			
Nakit ve nakit benzerleri	4	473.654.973	227.960.860
Finansal yatırımlar		43.309.418	79.972.354
Ticari alacaklar			
- İlişkili taraflardan ticari alacaklar	16	45.175.135	66.765.089
- İlişkili olmayan taraflardan ticari alacaklar	6	503.550.128	347.394.493
Diğer alacaklar			
- İlişkili taraflardan diğer alacaklar	16	13.450	132.977
- İlişkili olmayan taraflardan diğer alacaklar	7	282.624.418	198.708.598
Stoklar	8	1.065.085.418	972.164.142
Peşin ödenmiş giderler		51.836.963	68.232.462
Türev araçlar		13.572.000	85.916
Cari dönem vergisiyle ilgili varlıklar		838.619	482.023
Diğer dönen varlıklar		20.001.395	27.602.260
Toplam dönen varlıklar		2.499.661.917	1.989.501.174
Duran varlıklar:			
Finansal yatırımlar		43.517.301	42.585.948
Diğer alacaklar			
- İlişkili taraflardan diğer alacaklar	16	-	60.276.145
- İlişkili olmayan taraflardan diğer alacaklar	7	111.545.224	14.119.733
Özkaynak yöntemiyle değerlendirilen yatırımlar		17.311.276	12.879.760
Yatırım amaçlı gayrimenkuller		69.638.999	69.638.999
Maddi duran varlıklar	9	1.605.450.807	1.222.887.066
Maddi olmayan duran varlıklar	10		
- Şerefiye		185.570.050	181.331.891
- Diğer maddi olmayan duran varlıklar		28.429.679	28.950.307
Peşin ödenmiş giderler		23.350.784	19.837.304
Ertelenen vergi varlıkları		92.175.599	55.978.837
Toplam duran varlıklar		2.176.989.719	1.708.485.990
Toplam varlıklar		4.676.651.636	3.697.987.164

1 Ocak – 30 Haziran 2018 hesap dönemine ait Özet Konsolide Finansal Tablolar, 17 Ağustos 2018 tarihli Yönetim Kurulu toplantısında onaylanmıştır.

Takip eden notlar özet konsolide finansal tabloların ayrılmaz parçasını oluştururlar.

Gübre Fabrikaları Türk Anonim Şirketi

30 Haziran 2018 tarihi itibarıyla ara dönem konsolide finansal durum tablosu (Tutarlar aksi belirtilmedikçe Türk Lirası ("TL") olarak ifade edilmiştir.)

	Notlar	Sınırlı denetimden geçmiş 30 Haziran 2018	Bağımsız denetimden geçmiş 31 Aralık 2017
KAYNAKLAR			
Kısa vadeli yükümlülükler:			
Kısa vadeli borçlanmalar	5	695.383.799	912.317.544
Uzun vadeli borçlanmaların kısa vadeli kısımları	5	192.694.335	54.914.049
Ticari borçlar			
-İlişkili taraflara ticari borçlar	16	1.239.460	17.417.334
-İlişkili olmayan taraflara ticari borçlar	6	1.451.429.085	814.981.212
Çalışanlara sağlanan faydalar kapsamında borçlar		46.947.192	33.663.131
Diğer borçlar			
-İlişkili olmayan taraflara diğer borçlar	7	117.115.539	221.497.832
Ertelenmiş gelirler		25.693.407	16.541.386
Cari dönem vergisi ile ilgili yükümlülükler		10.247.680	17.143.787
Kısa vadeli karşılıklar			
- Çalışanlara sağlanan faydalara ilişkin kısa vadeli karşılıklar		27.561.026	42.251.136
-Diğer kısa vadeli karşılıklar		77.154.578	49.140.281
Toplam kısa vadeli yükümlülükler		2.645.466.101	2.179.867.692
Uzun vadeli yükümlülükler:			
Uzun vadeli borçlanmalar	5	90.889.892	72.295.391
Diğer borçlar			
-İlişkili olmayan taraflara diğer borçlar		345.394.251	-
Uzun vadeli karşılıklar			
-Çalışanlara sağlanan faydalara ilişkin uzun vadeli karşılıklar		207.104.041	196.320.157
Ertelenen vergi yükümlülüğü		40.562.296	41.992.837
Toplam uzun vadeli yükümlülükler		683.950.480	310.608.385
Toplam yükümlülükler		3.329.416.581	2.490.476.077
Özkaynaklar:			
Ödenmiş sermaye		334.000.000	334.000.000
Kar veya zararda yeniden sınıflandırılmayacak birikmiş diğer kapsamlı gelirler veya giderler			
-Maddi duran varlık yeniden değerlendirme artışları /(azalışları)		261.940.485	261.940.485
-Tanımlanmış fayda planları yeniden ölçüm kazançları /(kayıpları)		(683.582)	(1.458.551)
Kar veya zararda yeniden sınıflandırılacak birikmiş diğer kapsamlı gelirler ve giderler			
-Yabancı para çevrim farkları		(47.519.956)	(68.388.089)
-Özkaynak yöntemiyle değerlendirilen yatırımların diğer kapsamlı gelirlerinden kar/zararda sınıflandırılacak paylar		-	(28.376.207)
Kardan ayrılan kısıtlanmış yedekler			
- Yasal yedekler		52.295.108	52.295.108
Geçmiş yıllar karları veya zararları		420.473.851	387.155.939
Net dönem karı veya zararı		(23.906.488)	33.317.912
Ana ortaklığa ait özkaynaklar		996.599.418	970.486.597
Kontrol gücü olmayan paylar		350.635.637	237.024.490
Toplam özkaynaklar		1.347.235.055	1.207.511.087
Toplam kaynaklar		4.676.651.636	3.697.987.164

Takip eden notlar özet konsolide finansal tabloların ayrılmaz parçasını oluştururlar.

Gübre Fabrikaları Türk Anonim Şirketi

30 Haziran 2018 tarihinde sona eren ara döneme ait konsolide kar veya zarar ve diğer kapsamlı gelir tablosu (Tutarlar aksi belirtilmedikçe Türk Lirası ("TL") olarak ifade edilmiştir.)

	Notlar	Cari Dönem		Geçmiş Dönem	
		Sınırlı denetimden geçmiş	Sınırlı denetimden geçmemiş	Sınırlı denetimden geçmiş	Sınırlı denetimden geçmemiş
		1 Ocak – 30 Haziran 2018	1 Nisan – 30 Haziran 2018	1 Ocak – 30 Haziran 2017	1 Nisan – 30 Haziran 2017
Hasılat	13	2.269.852.199	1.012.245.709	2.066.047.871	950.502.306
Satışların maliyeti	13	(1.796.618.834)	(801.154.325)	(1.814.971.869)	(831.061.410)
Brüt kar		473.233.365	211.091.384	251.076.002	119.440.896
Genel yönetim giderleri		(80.058.598)	(41.427.597)	(97.497.942)	(67.252.628)
Pazarlama giderleri		(169.363.125)	(77.326.609)	(137.805.959)	(52.463.750)
Esas faaliyetlerden diğer gelirler	14	166.912.294	113.170.398	167.326.709	60.817.298
Esas faaliyetlerden diğer giderler	14	(246.943.403)	(182.280.029)	(133.926.110)	(45.404.134)
Esas faaliyet karı		143.780.533	23.227.547	49.172.700	15.137.682
Yatırım faaliyetlerinden giderler		(7.781.223)	(1.108.383)	-	-
Özkaynak yöntemiyle değerlendirilen yatırımların karlarından / zararlarından paylar		4.431.516	3.115.397	(14.337.929)	(682.390)
Finansman gelir/(gideri) öncesi faaliyet karı		140.430.826	25.234.561	34.834.771	14.455.292
Finansman geliri / (gideri)		(126.426.356)	(21.929.487)	(1.504.776)	1.658.897
Sürdürülen faaliyetler vergi öncesi karı		14.004.470	3.305.074	33.329.995	16.114.189
- Dönem vergi geliri / (gideri)		(1.639.793)	(1.639.793)	(3.922.718)	(2.883.765)
- Ertelenmiş vergi geliri / (gideri)		39.052.285	34.619.199	(2.241.900)	1.617.999
Toplam vergi geliri / (gideri)		37.412.492	32.979.406	(6.164.618)	(1.265.766)
Net dönem karı		51.416.962	36.284.480	27.165.377	14.848.423
Dönem karının dağılımı					
Kontrol gücü olmayan paylar		75.323.450	51.402.781	2.152.515	573.955
Ana ortaklık payları		(23.906.488)	(15.118.301)	25.012.862	14.274.468
Diğer kapsamlı gelirler:					
Kar veya zararda yeniden sınıflandırılmayacaklar					
Tanımlanmış fayda planları yeniden ölçüm kazançlar / kayıpları		968.711	945.681	(40.343)	259.997
Diğer kapsamlı gelire ilişkin vergiler		(193.742)	(189.136)	8.069	(51.999)
Kar veya zararda yeniden sınıflandırılacaklar					
Yabancı para çevrim farkları		23.298.178	24.795.555	(811.697)	(26.330.930)
Özkaynak yöntemiyle değerlendirilen yatırımlara ait çevrim farkları		-	-	2.401.315	2.783.294
Diğer kapsamlı gelir/ (gider)		24.073.147	25.552.100	1.557.344	(23.339.638)
Toplam kapsamlı gelir		75.490.109	61.836.580	28.722.721	(8.491.215)
Toplam kapsamlı gelirin dağılımı					
Kontrol gücü olmayan paylar		77.753.495	60.352.702	(1.021.058)	(10.343.783)
Ana ortaklık payları		(2.263.386)	1.483.878	29.743.779	1.852.568
Pay başına kazanç (kr)	15	(0,0007)	(0,005)	0,0007	0,0004

Takip eden notlar özet konsolide finansal tabloların ayrılmaz parçasını oluştururlar.

Gübre Fabrikaları Türk Anonim Şirketi

**30 Haziran 2018 tarihinde sona eren
ara döneme ait konsolide özkaynak değişim tablosu
(Tutarlar aksi belirtilmedikçe Türk Lirası ("TL") olarak ifade edilmiştir.)**

	Kar veya zarara sınıflandırılmayacak birikmiş diğer kapsamlı gelirler ve giderler			Kar veya zarara sınıflandırılacak birikmiş diğer kapsamlı gelirler ve giderler			Birikmiş karlar		Ana ortaklığa ait özkaynaklar	Kontrol gücü olmayan paylar	Toplam özkaynaklar
	Ödenmiş Sermaye	Yeniden Değerleme ve Ölçüm Kazançları	Tanımlanmış fayda planları yeniden ölçüm kazançları ve kayıpları	Özkaynak yöntemiyle değerlendirilen yatırımların diğer kapsamlı gelirlerden kar/zararda sınıflandırılacak paylar	Yabancı para çevrim farkları	Kardan ayrılan kısıtlanmış yedekler	Geçmiş yıllar karları	Net dönem karı			
1 Ocak 2017 itibarıyla bakiyeler	334.000.000	262.570.832	(945.335)	(25.428.512)	(62.489.158)	41.378.380	466.809.637	(68.736.970)	947.158.874	254.459.191	1.201.618.065
Transferler	-	-	-	-	-	-	(68.736.970)	68.736.970	-	-	-
Kar payları	-	-	-	-	-	-	-	-	-	(1.081.549)	(1.081.549)
Toplam kapsamlı gelir	-	-	(32.274)	2.401.315	2.361.876	-	-	25.012.862	29.743.779	(1.021.058)	28.722.721
30 Haziran 2017 itibarıyla bakiyeler	334.000.000	262.570.832	(977.609)	(23.027.197)	(60.127.282)	41.378.380	398.072.667	25.012.862	976.902.653	252.356.584	1.229.259.237
1 Ocak 2018 itibarıyla bakiyeler	334.000.000	261.940.485	(1.458.551)	(28.376.207)	(68.388.089)	52.295.108	387.155.939	33.317.912	970.486.597	237.024.490	1.207.511.087
Bağlı ortaklık alımı (Not 2.5)	-	-	-	-	-	-	-	-	-	35.857.652	35.857.652
İştirak satışından kaynaklı çıkışlar	-	-	-	28.376.207	-	-	-	-	28.376.207	-	28.376.207
Transferler	-	-	-	-	-	-	33.317.912	(33.317.912)	-	-	-
Toplam kapsamlı gelir/(gider)	-	-	774.969	-	20.868.133	-	-	(23.906.488)	(2.263.386)	77.753.495	75.490.109
30 Haziran 2018 itibarıyla bakiyeler	334.000.000	261.940.485	(683.582)	-	(47.519.956)	52.295.108	420.473.851	(23.906.488)	996.599.418	350.635.637	1.347.235.055

Takip eden notlar özet konsolide finansal tabloların ayrılmaz parçasını oluştururlar.

Gübre Fabrikaları Türk Anonim Şirketi

30 Haziran 2018 tarihinde sona eren ara döneme ait konsolide nakit akış tablosu (Tutarlar aksi belirtilmedikçe Türk Lirası ("TL") olarak ifade edilmiştir.)

		Cari dönem	Geçmiş dönem
		1 Ocak - 30 Haziran 2018	1 Ocak - 30 Haziran 2017
	Notlar		
İşletme faaliyetlerinden nakit akışları			
Dönem karı / (zararı)		51.416.962	27.165.377
<i>Dönem net karı / (zararı) mutabakatı ile ilgili düzeltmeler:</i>			
Amortisman ve itfa gideri ile ilgili düzeltmeler	9, 10	35.945.611	34.402.492
Özkaynak yönetimi ile değerlendirilen yatırımların dağıtılmamış karları ile ilgili düzeltmeler		(4.431.516)	14.337.929
Çalışanlara sağlanan faydalara ilişkin karşılıklar(iptali) ile ilgili düzeltmeler		48.472.363	54.039.572
Faiz giderleri ile ilgili düzeltmeler		70.166.158	28.777.490
Faiz gelirleri ile ilgili düzeltmeler		(14.311.452)	(979.815)
Dava ve/veya ceza karşılıkları/(iptali) ile ilgili düzeltmeler		1.008.049	1.570.812
Vergi (geliri)/gideri ile ilgili düzeltmeler		(37.412.492)	6.164.618
Vadeli alımlardan kaynaklanan ertelenmiş finansman gideri		(591.516)	3.350.120
Stok değer düşüklüğü ile ilgili düzeltmeler		133.331	16.944.270
Şüpheli alacak karşılığı ile ilgili düzeltmeler	6	2.294.632	-
Maddi duran varlıkların elden çıkarılmasından kaynaklanan kayıplar/ (kazançlar) ile ilgili düzeltmeler		-	(499.052)
Türev finansal araçların gerçeğe uygun değer kazançları/na ilişkin düzeltmeler		(13.486.084)	(2.479.647)
İşletme varlık ve yükümlülüklerindeki değişiklik öncesi işletme faaliyetlerinden sağlanan net nakit			
		139.204.046	182.794.166
<i>İşletme sermayesinde gerçekleşen değişimler:</i>			
Ticari alacaklardaki azalış/(artış) ile ilgili düzeltmeler		(132.600.665)	(53.362.717)
Faaliyetlerle ilgili diğer alacaklardaki azalış/(artış) ile ilgili düzeltmeler		(68.209.725)	7.070.979
Stoklardaki azalışlar/(artışlar) ile ilgili düzeltmeler		(98.671.158)	(4.859.675)
Ticari borçlarda artış/(azalış) ile ilgili düzeltmeler		240.695.967	183.275.009
Çalışanlara sağlanan faydalar kapsamında borçlardaki artış / (azalış)		13.278.040	(10.231.445)
Ertelenmiş gelirlerdeki artış / (azalış)		4.705.336	(15.040.619)
Peşin ödenmiş giderlerdeki azalış/(artış)		13.611.992	59.382.081
Faaliyetlerle ilgili diğer borçlardaki artış / (azalış) ile ilgili düzeltmeler		232.552.430	17.178.813
İşletme sermayesinde gerçekleşen diğer artış/(azalış) ile ilgili düzeltmeler		43.448.206	4.808.179
Faaliyetlerden elde edilen nakit akışları			
		388.014.469	371.014.771
Alınan faiz		-	979.815
Ödenen faiz		(70.174.440)	(12.411.363)
Vergi iadeleri (ödemeleri)		(2.659.606)	(16.135.503)
Çalışanlara sağlanan faydalara ilişkin karşılıklar kapsamında yapılan ödemeler		(44.659.633)	(38.458.198)
İşletme faaliyetlerinden nakit akışları			
		270.520.790	304.989.522
Yatırım faaliyetlerinden kaynaklanan nakit akışları			
Maddi ve maddi olmayan duran varlıkların alımından kaynaklanan nakit çıkışları	9, 10	(25.070.993)	(66.760.873)
Maddi ve maddi olmayan duran varlıkların satışından kaynaklanan nakit girişleri	9, 10	5.924.580	2.076.248
Diğer Nakit Girişleri (Çıkışları)		50.043.037	(8.175.456)
Yatırım faaliyetlerinden kaynaklanan nakit akışları			
		30.896.624	(72.860.081)
Finansman faaliyetlerin nakti akışları			
Ödenen temettümler		-	(1.081.549)
Borçlanmadan kaynaklanan nakit girişleri		1.313.544.139	1.498.965.644
Borç ödemelerine ilişkin nakit çıkışları		(1.374.388.791)	(1.571.412.948)
Finansman faaliyetlerinden nakit akışları			
		(60.844.652)	(73.528.853)
Yabancı para çevrim farklarının etkisinden önce nakit ve nakit benzerlerindeki net artış/(azalış)			
		240.572.762	158.600.588
Dönem başı nakit ve nakit benzeri değerler			
	4	223.188.075	125.519.427
Yabancı para çevrim farklarının nakit ve nakit benzerleri üzerindeki etkisi			
		9.552.083	(2.852.148)
Dönem sonu nakit ve nakit benzeri değerler			
	4	473.312.920	281.267.867

Takip eden notlar özet konsolide finansal tabloların ayrılmaz parçasını oluştururlar.

Gübre Fabrikaları Türk Anonim Şirketi

**30 Haziran 2018 tarihinde sona eren
ara döneme ait özet konsolide finansal tablolara ilişkin notlar
(Tutarlar aksi belirtilmedikçe Türk Lirası ("TL") olarak ifade edilmiştir.)**

1. Grup'un organizasyonu ve faaliyet konusu

Gübre Fabrikaları T.A.Ş. ve bağlı ortaklıkları (hep birlikte "Grup" olarak anılacaktır), Gübre Fabrikaları T.A.Ş. ("Gübretaş" veya "Şirket"), altı bağlı ortaklığı ve iki iştirakinden oluşmaktadır. Gübretaş 1952 yılında kurulmuş olup, faaliyet konusu kimyevi gübre üretimi ve satışlarıdır.

Şirket, faaliyetinin önemli bir bölümünü Türkiye Tarım Kredi Kooperatifleri Merkez Birliği ile gerçekleştirmektedir. Şirket'in kanuni merkezi İstanbul'da olup, diğer üretim yerleri ve bürolara ilişkin bilgiler aşağıdaki gibidir.

Birim	Faaliyet Durumu
Yarımcı Tesisleri Müdürlüğü	Üretim / Liman / Depolama
İzmir Bölge Müdürlüğü	Satış-Pazarlama / Sıvı-Toz Gübre Üretimi / Depolama
Samsun Bölge Müdürlüğü	Satış-Pazarlama / Depolama
İskenderun Bölge Müdürlüğü	Satış-Pazarlama / Liman / Depolama
Tekirdağ Bölge Müdürlüğü	Satış-Pazarlama / Depolama
Ankara Bölge Müdürlüğü	Satış-Pazarlama
Diyarbakır Bölge Müdürlüğü	Satış-Pazarlama
Antalya Bölge Müdürlüğü	Satış-Pazarlama
Şanlıurfa Bölge Müdürlüğü	Satış-Pazarlama

30 Haziran 2018 tarihi itibarıyla Şirket'in ve bağlı ortaklıklarının toplam 1622 (31 Aralık 2017: 1.531) çalışanı bulunmaktadır.

Halka açık olan Şirket'in hisselerinin %25,4 kısmı Borsa İstanbul'da ("BİST") işlem görmekte olup, Sermaye Piyasası Kurulu'na ("SPK") kayıtlıdır.

Şirket'in sermayesinin %10 ve daha üzerinde paya sahip ortaklar aşağıda listelenmiştir:

Adı	30 Haziran 2018		31 Aralık 2017	
	Pay Oranı	Pay Tutarı	Pay Oranı	Pay Tutarı
Türkiye Tarım Kredi Kooperatifleri Merkez Birliği	%75,95	253.684.607	%75,95	253.684.607
Diğer-halka açık	%24,05	80.315.393	%24,05	80.315.393
Toplam	%100,00	334.000.000	%100,00	334.000.000

Bağlı ortaklıklar

Gübretaş, 24 Mayıs 2008 tarihinde İran'da kimyevi gübre ve gübre hammaddeleri üretim ve satışı faaliyetinde bulunan Razi Petrochemical Co.'ye ("Razi") iştirak etmiştir. Gübretaş'ın Razi'nin sermayesindeki payı bilanço tarihi itibarıyla %48,88'dir (31 Aralık 2017: %48,88). Razi'nin 5 kişilik yönetim kurulunun 3 üyesini Gübretaş belirlemekte olduğundan ve operasyonel yönetiminde kontrol gücü Gübretaş'ta bulunduğundan Razi bağlı ortaklık olarak değerlendirilmiştir.

Razi, 2010 yılı sonunda petrokimya ürünlerinin İran dışındaki satış faaliyetlerini gerçekleştirmek üzere Türkiye'de Raintrade Petrokimya ve Dış Ticaret A.Ş.'yi ("Raintrade") kurmuştur. Raintrade faaliyetlerine 2011 yılının Nisan ayında başlamıştır. Razi'nin Raintrade'e sahiplik oranı %100 olup Grup'un dolaylı sahiplik oranı %48,88'dir.

Gübre Fabrikaları Türk Anonim Şirketi

**30 Haziran 2018 tarihinde sona eren
ara döneme ait özet konsolide finansal tablolara ilişkin notlar (devamı)
(Tutarlar aksi belirtilmedikçe Türk Lirası ("TL") olarak ifade edilmiştir.)**

1. Grup'un organizasyonu ve faaliyet konusu (devamı)

Razi Petrochemical Co. 2012 yılında aynı bölgede yerleşik bulunan ve 2010 yılında faaliyete başlayan 126.000 ton/yıl kapasiteli fosforik asit üretim tesisine sahip Arya Phosphoric Jonoob Co. Şirketinin %87,5 oranındaki hissesini satın almıştır. 2013 yılında da kalan %12,5 hisseyi alarak Arya Phosphoric Jonoob Co.'nun %100 hissesine sahip olmuştur. Böylece; Arya Phosphoric Jonoob Co. Razi Petrochemical Co.'nun bağlı ortaklığı haline gelmiştir. Grup'un dolaylı sahiplik oranı %48,88'dir.

5 Mart 2018 tarihinde imzalanan paylaşım sözleşmesi ile Şirket, Negmar Denizcilik Yatırım A.Ş. ("Negmar") sermayesinde sahip olduğu %40 oranında payı Etis Denizcilik Yatırım A.Ş.'ye devretmiştir. Buna mukabil, Negmar'ın sahip olduğu Nbulkgas Deniz İşletmeciliği Limited Şirketi ("Nbulkgas")'nin %100 hissesi Şirket'e devrolmuştur. Bu doğrultuda Şirket IGLC Anka Shipping Investment S.A. ("IGLC Anka") ve IGLC Dicle Shipping Investment S.A. ("IGLC Dicle")'nin %50 hisselerine dolaylı pay sahibi olmuştur. Şirket'in Nbulkgas üzerinde kontrol gücü bulunduğundan tüm şirketler bağlı ortaklık olarak değerlendirilmişler ve tam konsolidasyon yoluyla konsolide finansal tablolara dahil edilmişlerdir. Grup'un faaliyetleri üzerinde kontrol gücü bulunan IGLC Anka ve IGLC Dicle'de dolaylı sahiplik oranı %50, Nbulkgas üzerindeki sahiplik oranı %100'dür. 26 Aralık 2014 tarihinde Türkiye'de kurulmuş bulunan Nbulkgas ve 19 Eylül 2013 tarihinde Panama'da kurulmuş bulunan IGLC Anka ve IGLC Dicle şirketleri deniz taşımacılığı faaliyetleri gerçekleştirmektedir.

İştirakler

Şirket, 30 Haziran 2008 tarihinde Türkiye'de deniz taşımacılığı faaliyetinde bulunan Negmar Denizcilik Yatırım A.Ş.'ye ("Negmar") iştirak etmiştir. 31 Aralık 2017 tarihi itibarıyla iştirak oranı %40'tır. 05 Mart 2018 tarihinde, Gübretaş ve Negmar'ın diğer ortakları arasında imzalanan "Paylaşım Sözleşmesi" doğrultusunda, Gübretaş Negmar'daki %40 payını devretmiştir.

Grup, bağlı ortaklıkları ve iştirakleri dışında Türkiye'de kurulu bulunan hakim ortağının bağlı ortaklığı olan Tarnet Tarım Kredi Bilişim ve İletişim Hizmetleri A.Ş.'ye %15,78 oranında iştirak etmiştir.

Şirket, 13 Nisan 2009 tarihinde Türkiye'de zirai ilaç üretimi ve satışı faaliyetinde bulunan Tarkim Bitki Koruma Sanayi ve Ticaret A.Ş.'ye ("Tarkim") iştirak etmiştir. Bilanço tarihi itibarıyla iştirak oranı %40'tır (31 Aralık 2017: %40).

Gerçeğe uygun değer değişimi gelir tablosuna yansıtılan

5 Ekim 2016 tarihinde İmece Tahmil Temizlik ve Güvenlik Hizmetleri A.Ş. firması, Tarnet Tarım Kredi Bilişim ve İletişim Hizmetleri Sanayi ve Ticaret A.Ş. firmasına tasfiyesiz ve bir bütün (kül) halinde aktif ve pasifleri aynen esas alınarak Türk Ticaret Kanunu ve ilgili diğer mevzuatın birleşme ile ilgili hükümleri çerçevesinde devredilmiştir. Söz konusu devir işleminden sonra Tarnet Tarım Kredi Bilişim ve İletişim Hizmetleri A.Ş. iştirak oranı %15,78 olarak değişmiştir.

Özet konsolide finansal tabloların onaylanması

Özet konsolide finansal tablolar, Yönetim Kurulu tarafından onaylanmış ve 17 Ağustos 2018 tarihinde yayınlanması için yetki verilmiştir. Genel Kurul'un özet konsolide finansal tabloları değiştirme yetkisi bulunmaktadır.

Gübre Fabrikaları Türk Anonim Şirketi

**30 Haziran 2018 tarihinde sona eren
ara döneme ait özet konsolide finansal tablolara ilişkin notlar (devamı)
(Tutarlar aksi belirtilmedikçe Türk Lirası ("TL") olarak ifade edilmiştir.)**

2. Konsolide finansal tabloların sunumuna ilişkin esaslar

2.1. Sunuma ilişkin temel esaslar

Uygulanan finansal raporlama standartları

Şirket ve Türkiye'de yerleşik iştirakleri, yasal defterlerini ve kanuni finansal tablolarını Türk Ticaret Kanunu ("TTK") ve vergi mevzuatınca belirlenen muhasebe ilkelerine uygun olarak tutmakta ve hazırlamaktadır. İran'da faaliyet gösteren bağlı ortaklık, muhasebe kayıtlarını ve yasal finansal tablolarını İran Riyali ("IRR") cinsinden ve İran mevzuatına uygun olarak hazırlamaktadır.

Grup'un özet konsolide finansal tabloları, Sermaye Piyasası Kurulu'nun 13 Haziran 2013 tarih ve 28676 sayılı Resmi Gazete'de yayımlanan Seri II, 14.1 nolu "Sermaye Piyasasında Finansal Raporlamaya İlişkin Esaslar Tebliği" ("Tebliğ") hükümlerine uygun olarak, Kamu Gözetimi Muhasebe ve Denetim Standartları Kurumu ("KGGK") tarafından yayımlanan uluslararası standartlarla uyumlu olacak şekilde Türkiye Muhasebe Standartları/Türkiye Finansal Raporlama Standartları ("TMS/TFRS") ile bunlara ilişkin ek ve yorumlar esas alınarak hazırlanmıştır. TMS/TFRS, Uluslararası Finansal Raporlama Standartlarında ("UFRS") meydana gelen değişikliklere paralellik sağlanması amacıyla tebliğler aracılığıyla güncellenmektedir.

Türkiye Muhasebe Standardı No:34 "Ara Dönem Finansal Raporlama" uyarınca işletmeler, ara dönem finansal tablolarını tam set veya özet olarak hazırlamakta serbesttirler. Grup bu çerçevede, ara dönemlerde özet konsolide finansal tablo hazırlamayı tercih etmiştir. Dolayısıyla bu ara dönem özet konsolide finansal tablolar, Grup'un 31 Aralık 2017 tarihli konsolide finansal tabloları ile beraber okunmalıdır.

Özet konsolide finansal tablolar, maddi duran varlıklar sınıfı içerisinde yer alan arazi ve binalar ile yatırım amaçlı gayrimenkullerin yeniden değerlendirilmesi haricinde tarihi maliyet esasına göre hazırlanmaktadır. Tarihi maliyetin belirlenmesinde, genellikle varlıklar için ödenen tutarın gerçeğe uygun değeri esas alınmaktadır.

İşletmenin sürekliliği

Grup, özet konsolide finansal tablolarını işletmenin sürekliliği ilkesine göre hazırlamıştır.

Kullanılan para birimi

Grup'un her işletmesinin kendi finansal tabloları faaliyette buldukları temel ekonomik çevrede geçerli olan para birimi (fonksiyonel para birimi) ile sunulmuştur. Her işletmenin finansal durumu ve faaliyet sonuçları, Şirket'in geçerli para birimi olan ve özet konsolide finansal tablolar için sunum para birimi olan Türk Lirası ("TL") cinsinden ifade edilmiştir.

Şirket'in İran'da faaliyet gösteren bağlı ortaklığının fonksiyonel para birimi İran Riyali (IRR) ve 2018 yılında iştirak ettiği IGLC Anka ve IGLC Dicle şirketlerinin fonksiyonel para birimi Amerikan Doları (USD)'dir. TMS 21 Döviz Kurlarındaki Değişikliklerin Etkileri'ne göre konsolidasyonda Grup'un yabancı ülkelerdeki iştiraklerinin aktif ve pasifleri bilanço günündeki parite ile Türk Lirası'na çevrilir. Gelir ve gider kalemleri ise dönemde gerçekleşen ortalama kur ile Türk Lirası'na çevrilir. Kapanış ve ortalama kur kullanımı sonucu ortaya çıkan kur farkları özkaynaklar içerisinde yabancı para çevrim farkları hesabında takip edilmektedir. Oluşan çevrim farkları, faaliyetin sona erdiği dönemde gelir ya da gider yazılır.

Kullanılan kurlar aşağıdaki gibidir:

Döviz cinsi	30 Haziran 2018		31 Aralık 2017	
	Dönem sonu	Dönem ortalaması	Dönem sonu	Dönem ortalaması
IRR/TL	0,000107034	0,000103723	0,00010458	0,00010969
USD/TL	4,5607	4,0860	-	-

Gübre Fabrikaları Türk Anonim Şirketi

**30 Haziran 2018 tarihinde sona eren
ara döneme ait özet konsolide finansal tablolara ilişkin notlar (devamı)
(Tutarlar aksi belirtilmedikçe Türk Lirası ("TL") olarak ifade edilmiştir.)**

2. Konsolide finansal tabloların sunumuna ilişkin esaslar (devamı)

2.2 Türkiye finansal raporlama standartları'ndaki (TFRS) değişiklikler

Yeni ve düzeltilmiş standartlar ve yorumlar

30 Haziran 2018 tarihi itibarıyla sona eren hesap dönemine ait konsolide finansal tabloların hazırlanmasında esas alınan muhasebe politikaları aşağıda özetlenen 1 Ocak 2018 tarihi itibarıyla geçerli yeni ve değiştirilmiş TFRS standartları ve TFRYK yorumları dışında önceki yılda kullanılanlar ile tutarlı olarak uygulanmıştır

a) 1 Ocak 2018 tarihinden itibaren geçerli olan yeni standart, değişiklik ve yorumlar

- TFRS 15 Müşterilerle Yapılan Sözleşmelerden Doğan Hasılat
- TFRS 9 Finansal Araçlar
- TFRS 4 Sigorta Sözleşmeleri (Değişiklikler)
- TFRS Yorum 22 Yabancı Para Cinsinden Yapılan İşlemler ve Avans Bedelleri
- TFRS 2 Hisse Bazlı Ödeme İşlemlerinin Sınıflandırma ve Ölçümü (Değişiklikler)
- TMS 40 Yatırım Amaçlı Gayrimenkuller: Yatırım Amaçlı Gayrimenkullerin Transferleri (Değişiklikler)
- TFRS Yıllık İyileştirmeler – 2014-2016 Dönemi

Söz konusu değişikliklerin Grup'un finansal durumu ve performansı üzerinde TFRS 9 dışında önemli bir etkisi olmamıştır.

TFRS 9, Grup'un tüm borçlanma araçları, kredi ve alacaklara ilişkin değer düşüklüğü karşılığını 12 aylık beklenen kredi zararları veya ömür boyu beklenen kredi zararları olarak kayıtlarına almaktadır. Grup, kolaylaştırılmış yöntemi uygulamış ve ticari alacaklar üzerindeki ömür boyu beklenen zararları muhasebeleştirilmiştir. TFRS 9'un etkileri 1 Ocak 2018 tarihi itibarıyla değerlendirilmiş olup, 30 Haziran 2018 itibarıyla ticari alacak değer düşüklüğü karşılığı olarak 1.648.289 TL ilave karşılık ayrılmıştır.

b) Yayınlanan ama yürürlüğe girmemiş ve erken uygulamaya konulmayan standartlar

Konsolide finansal tabloların onaylanma tarihi itibarıyla yayımlanmış fakat cari raporlama dönemi için henüz yürürlüğe girmemiş ve Grup tarafından erken uygulanmaya başlanmamış yeni standartlar, yorumlar ve değişiklikler aşağıdaki gibidir. Grup aksi belirtilmedikçe yeni standart ve yorumların yürürlüğe girmesinden sonra konsolide finansal tablolarını ve dipnotlarını etkileyecek gerekli değişiklikleri yapacaktır.

- TFRS 16 Kiralama İşlemleri
- TMS 28 "İştiraklerdeki ve İş Ortaklıklarındaki Yatırımlar"da yapılan değişiklikler (Değişiklikler)
- TFRS 10 ve TMS 28: Yatırımcı İşletmenin İştirak veya İş Ortaklığına Yaptığı Varlık Satışları veya Katkıları – Değişiklik
- TFRYK 23 Gelir Vergisi Muameleleri Konusundaki Belirsizlikler

TMS 28 haricindeki değişikliklerin Grup'un finansal durumu ve performansı üzerindeki etkileri değerlendirilmektedir. TMS 28 kapsamındaki değişiklik Grup için geçerli değildir ve Grup'un finansal durumu veya performansı üzerinde etkisi olmayacaktır.

Gübre Fabrikaları Türk Anonim Şirketi

30 Haziran 2018 tarihinde sona eren ara döneme ait özet konsolide finansal tablolara ilişkin notlar (devamı)
(Tutarlar aksi belirtilmedikçe Türk Lirası ("TL") olarak ifade edilmiştir.)

2. Konsolide finansal tabloların sunumuna ilişkin esaslar (devamı)

2.2 Türkiye finansal raporlama standartları'ndaki (IFRS) değişiklikler

c) Uluslararası Muhasebe Standartları Kurumu (IASB) tarafından yayınlanmış fakat IFRS tarafından yayınlanmamış yeni ve düzeltilmiş standartlar ve yorumlar

Aşağıda listelenen yeni standartlar, yorumlar ve mevcut IFRS standartlarındaki değişiklikler IASB tarafından yayınlanmış fakat cari raporlama dönemi için henüz yürürlüğe girmemiştir. Fakat bu yeni standartlar, yorumlar ve değişiklikler henüz IFRS tarafından IFRS'ye uyarlanmamıştır/yayınlanmamıştır ve bu sebeple IFRS'nin bir parçasını oluşturmazlar. Grup konsolide finansal tablolarında ve dipnotlarda gerekli değişiklikleri bu standart ve yorumlar IFRS'de yürürlüğe girdikten sonra yapacaktır.

- Yıllık İyileştirmeler - 2010–2012 Dönemi
- Yıllık İyileştirmeler - 2011–2013 Dönemi
- UFRS 23 Gelir Vergisi Muameleleri Konusundaki Belirsizlikler
- UFRS 17 – Yeni Sigorta Sözleşmeleri Standardı
- Negatif Tazminli Erken Ödeme Özellikleri (IFRS 9 Değişiklik)
- Yıllık İyileştirmeler - 2015–2017 Dönemi
- Planda Yapılan Değişiklik, Küçülme veya Yerine Getirme (IAS 19 Değişiklikler)

Söz konusu değişikliklerin Grup'un finansal durumu ve performansı üzerindeki etkileri değerlendirilmektedir.

2.3. Konsolidasyon esasları

- 30 Haziran 2018 tarihinde sona eren döneme ait konsolide finansal tablolar, 31 Aralık 2017 tarihinde sona eren yıla ait konsolide finansal tablolarda belirtilen esaslarla tutarlı olarak hazırlanan ana şirket olan Gübretaş'ın ve Bağlı Ortaklıkları'nın finansal tablolarını kapsamaktadır.
- 30 Haziran 2018 tarihi itibarıyla konsolidasyona tabi tutulan Bağlı Ortaklıklar'ın oy hakları ve etkin ortaklık payları 31 Aralık 2017 tarihinde sona eren ara döneme ait konsolide finansal tablolarda belirtilen oy hakları ve etkin ortaklık paylarından Not 1'de açıklanan Nbulkgas alım haricinde değişiklik göstermemiştir.

Bağlı Ortaklıklar'a ait finansal durum tabloları ve gelir tabloları tam konsolidasyon yöntemi kullanılarak konsolide edilmiş olup, Şirket'in sahip olduğu payların kayıtlı iştirak değeri, ilgili özkaynak ile karşılıklı olarak netleştirilmiştir. Şirket ile Bağlı Ortaklıkları arasındaki işlemler ve bakiyeler konsolidasyon kapsamında karşılıklı olarak silinmektedir. Şirket'in sahip olduğu bağlı ortaklık hisselerinin kayıtlı değerleri ve bu hisselerden kaynaklanan temettüleri, ilgili özkaynak ve kapsamlı gelir tablosu hesaplarından netleştirilmiştir.

- Şirket'in önemli etkiye sahip olduğu yatırımlar özkaynaktan pay alma yöntemi kullanılmak suretiyle konsolidasyon kapsamına alınırlar. Özkaynaktan pay alma yöntemine göre muhasebeleştirilen yatırımlar konsolide finansal durum tablosunda, alış maliyetinin üzerine Grup'un iştirakin net varlıklarındaki payına alım sonrası değişikliklerin eklenmesi veya çıkarılması ve varsa değer düşüklüğü karşılığının düşülmesiyle gösterilmektedir. Konsolide kapsamlı gelir tablosu, Grup'un iştirakin faaliyetleri sonucundaki payını yansıtmaktadır. Bu yatırımların kar veya zararına henüz yansıtılmamış tutarların bu yatırımların özkaynaklarında ortaya çıkardığı değişiklikler de Grup'un yatırımdaki payı oranında yatırımın defter değerinde düzeltme yapılmasını gerekli kılabilir. Bu değişikliklerden Grup'a düşen pay doğrudan Grup'un kendi özkaynaklarında muhasebeleştirilir.

Gübre Fabrikaları Türk Anonim Şirketi

30 Haziran 2018 tarihinde sona eren ara döneme ait özet konsolide finansal tablolara ilişkin notlar (devamı)
(Tutarlar aksi belirtilmedikçe Türk Lirası ("TL") olarak ifade edilmiştir.)

2. Konsolide finansal tabloların sunumuna ilişkin esaslar (devamı)

- d) Grup'un toplam oy haklarının %20'nin altında olduğu veya %20'nin üzerinde olmakla birlikte Grup'un önemli bir etkiye sahip olmadığı veya konsolide finansal tablolar açısından önemlilik teşkil etmeyen, teşkilatlanmış piyasalarda işlem görmeyen satılmaya hazır finansal varlıklar gerçeğe uygun değerleriyle, gerçeğe uygun değerleri güvenilir bir şekilde belirlenemeyen satılmaya hazır finansal varlıklar maliyet bedelleri üzerinden, varsa, değer kaybı ile ilgili karşılık düşüldükten sonra konsolide finansal tablolara yansıtılmıştır.
- e) Bağlı Ortaklıklar'ın net varlıklarında ve faaliyet sonuçlarında ana ortaklık dışı paya sahip hissedarların payları, konsolide finansal durum tablosu ve kapsamlı gelir tablosunda kontrol gücü olmayan pay olarak gösterilmiştir.

2.4. Önemli muhasebe politikalarının özeti

30 Haziran 2018 tarihinde sona eren döneme ilişkin özet ara dönem konsolide finansal tablolar, TFRS'nin ara dönem finansal tabloların hazırlanmasına yönelik TMS 34 standardına uygun olarak hazırlanmıştır. Ayrıca, 30 Haziran 2018 tarihi itibarıyla özet ara dönem konsolide finansal tablolar, 31 Aralık 2017 tarihinde sona eren yıla ait konsolide finansal tabloların hazırlanması sırasında uygulanan muhasebe politikalarıyla tutarlı olan muhasebe politikalarının uygulanması suretiyle hazırlanmıştır. Dolayısıyla, bu özet ara dönem konsolide finansal tablolar, 31 Aralık 2017 tarihinde sona eren yıla ait konsolide finansal tablolar ile birlikte değerlendirilmelidir.

Gübre Fabrikaları Türk Anonim Şirketi

30 Haziran 2018 tarihinde sona eren
ara döneme ait özet konsolide finansal tablolara ilişkin notlar (devamı)
(Tutarlar aksi belirtilmedikçe Türk Lirası ("TL") olarak ifade edilmiştir.)

2. Konsolide finansal tabloların sunumuna ilişkin esaslar (devamı)

2.5 Şirket birleşmeleri

Aşamalı olarak gerçekleşen bir işletme birleşmesinde Grup'un satın alınan işletmede önceden sahip olduğu özkaynak payı gerçeğe uygun değerine getirmek için satın alım tarihinde (yani Grup'un kontrolü ele aldığı tarihte) yeniden ölçülür ve varsa, ortaya çıkan kazanç/zarar kar/zarar tablosu içinde muhasebeleştirilir. Satın alım tarihi öncesinde diğer kapsamlı gelir içinde muhasebeleştirilen satın alınan işletmenin payından kaynaklanan tutarlar, söz konusu payların elden çıkarıldığı varsayımı altında kar/zarara aktarılır.

5 Mart 2018 tarihinde imzalanan paylaşım sözleşmesi ile Şirket, Negmar sermayesinde sahip olduğu %40 oranında payı Etis Denizcilik Yatırım A.Ş.'ye devretmiştir. Böylece özkaynaktan pay alma yöntemi ile muhasebeleştirilen Negmar'ın etkileri 30 Haziran 2018 tarihli Konsolide Finansal Tablolardan çıkarılmıştır. Buna mukabil, Negmar'ın sahip olduğu Nbulkgas %100 hissesi Şirket'e devrolmuştur. Bu doğrultuda Şirket IGLC Anka ve IGLC Dicle'nin %50 hisselerine dolaylı pay sahibi olmuştur. Şirket'in Nbulkgas üzerinde kontrol gücü bulunduğundan tüm şirketler bağlı ortaklık olarak değerlendirilmişler ve tam konsolidasyon yoluyla finansal tablolara dahil edilmişlerdir. Grup'un IGLC Anka ve IGLC Dicle dolaylı sahiplik oranı %50 ve Nbulkgas üzerindeki sahiplik oranı %100 olmuştur.

30 Haziran 2018 tarihi itibarıyla sözkonusu işletme birleşmesi kapsamında edinilen tanımlanabilir varlıkların ve üstlenilen tanımlanabilir borçların gerçeğe uygun değerleri geçici olarak belirlenmiş olup, bu kalemler konsolide finansal tablolarda geçici tutarları üzerinden raporlanmıştır. Varlık, yükümlülük ve şarta bağlı yükümlülüklerin gerçeğe uygun değerleri ile ilgili ilave ve düzeltmelerin yapılması için belirlenen zaman satınalma tarihinden itibaren 12 ay ile sınırlıdır.

	Nbulkgas	IGLC Anka	IGLC Dicle	Satın alımdaki gerçeğe uygun değerler TL
Nakit ve nakit benzerleri	12.780	1.621.966	207.850	1.842.596
Ticari alacaklar	-	5.458.471	1.195.157	6.653.628
Diğer alacaklar	3.609.639	12.157.879	32.329.635	48.097.153
Stoklar	-	2.100.401	648.910	2.749.311
Diğer dönen varlıklar	1.131	321.441	289.326	611.898
Maddi duran varlıklar	-	160.889.024	180.031.669	340.920.693
Ertelenmiş vergi varlığı	46.615	-	-	46.615
Toplam varlıklar	3.670.165	182.549.182	214.702.547	400.921.894
Finansal borçlar	39.313	45.158	45.158	129.629
Ticari borçlar	53.381	2.028.094	829.702	2.911.177
Diğer borçlar	2.083.251	173.850.719	144.029.934	319.963.904
Diğer kısa vadeli yükümlülükler	169.808	1.030.057	3.677.603	4.877.468
Toplam yükümlülükler	2.345.753	176.954.028	148.582.397	327.882.178
Birleşme tarihindeki net varlıklar	1.324.412	5.595.154	66.120.150	73.039.716
Birleşme tarihindeki kontrol gücü olmayan paylar	-	2.797.577	33.060.075	35.857.652
Ana ortaklık payları	1.324.412	2.797.577	33.060.075	37.182.064
Satın alma bedeli				37.182.064
Şerefiye				-

Gübre Fabrikaları Türk Anonim Şirketi

30 Haziran 2018 tarihinde sona eren
ara döneme ait özet konsolide finansal tablolara ilişkin notlar (devamı)
(Tutarlar aksi belirtilmedikçe Türk Lirası ("TL") olarak ifade edilmiştir.)

3. Bölümlere göre raporlama

Grup, TFRS 8 Faaliyet Bölümleri'ni 1 Ocak 2009 tarihinden itibaren uygulamaya başlamış olup, Grup'un faaliyetlerine ilişkin karar almaya yetkili mercii tarafından düzenli olarak gözden geçirilen iç raporlara dayanarak faaliyet bölümleri belirlemiştir.

Grup'un karar almaya yetkili mercii olan Yönetim Kurulu, bölümlere tahsis edilecek kaynaklara ilişkin kararların alınması ve bölümlerin performansının değerlendirilmesi amacıyla sonuçları ve faaliyetleri coğrafi bölümler bazında incelemektedir. Şirket'in Türkiye'de, bağlı ortaklık durumundaki Razi'nin ise İran'da faaliyeti bulunmaktadır.

Şirket Türkiye genelinde kimyevi gübre üretim ve satış faaliyetleri yürütmektedir. Razi şirketi ise kimyevi gübre ve gübre hammaddeleri imalatı ve satışını yapmaktadır.

Grup Yönetimi, faaliyet sonuçlarını ve performansını TFRS'ye göre hazırlanmış finansal tablolar üzerinden değerlendirdiğinden dolayı, bölümlere göre raporlama hazırlanırken TFRS konsolide finansal tablolar kullanılmaktadır.

30 Haziran 2018 ve 31 Aralık 2017 tarihleri itibarıyla bilançoların bölümlere göre dağılımı aşağıdaki gibidir:

30 Haziran 2018	Türkiye	İran	Konsolidasyon düzeltilmeleri	Toplam
Varlıklar				
Dönen varlıklar	1.473.573.601	1.093.438.885	(67.350.569)	2.499.661.917
Duran varlıklar	1.709.607.237	713.917.106	(246.534.624)	2.176.989.719
Toplam varlıklar	3.183.180.838	1.807.355.991	(313.885.193)	4.676.651.636
Kaynaklar				
Kısa vadeli yükümlülükler	1.838.979.361	848.408.771	(41.922.031)	2.645.466.101
Uzun vadeli yükümlülükler	447.699.260	236.251.220	-	683.950.480
Özkaynaklar	896.502.217	722.696.000	(271.963.162)	1.347.235.055
Toplam kaynaklar	3.183.180.838	1.807.355.991	(313.885.193)	4.676.651.636
31 Aralık 2017				
Varlıklar				
Dönen varlıklar	1.097.834.828	891.666.346	-	1.989.501.174
Duran varlıklar	1.252.246.568	706.845.545	(250.606.123)	1.708.485.990
Toplam varlıklar	2.350.081.396	1.598.511.891	(250.606.123)	3.697.987.164
Kaynaklar				
Kısa vadeli yükümlülükler	1.350.507.560	803.931.617	25.428.515	2.179.867.692
Uzun vadeli yükümlülükler	84.226.869	226.381.516	-	310.608.385
Özkaynaklar	915.346.967	568.198.758	(276.034.638)	1.207.511.087
Toplam kaynaklar	2.350.081.396	1.598.511.891	(250.606.123)	3.697.987.164

Gübre Fabrikaları Türk Anonim Şirketi

30 Haziran 2018 tarihinde sona eren
ara döneme ait özet konsolide finansal tablolara ilişkin notlar (devamı)
(Tutarlar aksi belirtilmedikçe Türk Lirası ("TL") olarak ifade edilmiştir.)

3. Bölümlere göre raporlama (devamı)

30 Haziran 2018 ve 30 Haziran 2017 tarihlerinde sona eren altı aylık dönemlere ait kar veya zarar tablolarının bölümlere göre dağılımı aşağıdaki gibidir:

1 Ocak 2018- 30 Haziran 2018	Türkiye	İran	Konsolidasyon düzeltmeleri	Toplam
Esas faaliyet gelirleri				
Satış gelirleri (net)	1.354.461.607	962.251.632	(46.861.040)	2.269.852.199
Satışların maliyeti (-)	(1.220.433.896)	(623.045.978)	46.861.040	(1.796.618.834)
Brüt kar	134.027.711	339.205.654	-	473.233.365
Pazarlama, satış ve dağıtım giderleri (-)	(71.112.549)	(98.250.576)	-	(169.363.125)
Genel yönetim giderleri (-)	(18.557.876)	(61.500.722)	-	(80.058.598)
Esas faaliyetlerden diğer gelirler / giderler (-) (net)	(49.851.801)	(30.179.308)	-	(80.031.109)
Esas faaliyet karı	(5.494.515)	149.275.048	-	143.780.533
Yatırım faaliyetlerinden gelirler / giderler (-) (net)	(7.781.223)	-	-	(7.781.223)
Özkaynak yöntemiyle değerlendirilen yatırımların kar / zararındaki paylar	4.431.516	-	-	4.431.516
Finansman gideri öncesi faaliyet karı	(8.844.222)	149.275.048	-	140.430.826
Finansman giderleri (-)	(114.250.258)	(12.176.098)	-	(126.426.356)
Vergi öncesi kar	(123.094.480)	137.098.950	-	14.004.470
Vergi gideri	-	(1.639.793)	-	(1.639.793)
Ertelenmiş vergi geliri / (gideri)	33.384.887	5.667.398	-	39.052.285
Dönem karı / (zararı)	(89.709.593)	141.126.555	-	51.416.962
1 Ocak 2017- 30 Haziran 2017				
Esas faaliyet gelirleri				
Satış gelirleri (net)	1.264.054.554	955.946.032	(153.952.715)	2.066.047.871
Satışların maliyeti (-)	(1.146.413.889)	(821.936.146)	153.378.166	(1.814.971.869)
Brüt kar	117.640.665	134.009.886	(574.549)	251.076.002
Pazarlama, satış ve dağıtım giderleri (-)	(66.119.689)	(71.686.270)	-	(137.805.959)
Genel yönetim giderleri (-)	(13.222.239)	(84.275.703)	-	(97.497.942)
Esas faaliyetlerden diğer gelirler / giderler (-) (net)	31.959.880	1.435.726	4.993	33.400.599
Esas faaliyet karı	70.258.617	(20.516.361)	(569.556)	49.172.700
Özkaynak yöntemiyle değerlendirilen yatırımların kar / zararındaki paylar	(14.337.929)	-	-	(14.337.929)
Finansman gideri öncesi faaliyet karı	55.920.688	(20.516.361)	(569.556)	34.834.771
Finansman giderleri (-)	(28.516.600)	26.970.956	40.868	(1.504.776)
Vergi öncesi kar	27.404.088	6.454.595	(528.688)	33.329.995
Vergi gideri	-	(3.922.718)	-	(3.922.718)
Ertelenmiş vergi geliri / (gideri)	(4.495.453)	2.138.643	114.910	(2.241.900)
Dönem karı / (zararı)	22.908.635	4.670.520	(413.778)	27.165.377

Gübre Fabrikaları Türk Anonim Şirketi

30 Haziran 2018 tarihinde sona eren
ara döneme ait özet konsolide finansal tablolara ilişkin notlar (devamı)
(Tutarlar aksi belirtilmedikçe Türk Lirası ("TL") olarak ifade edilmiştir.)

3. Bölümlere göre raporlama (devamı)

Yatırım harcamaları:

30 Haziran 2018 ve 30 Haziran 2017 tarihlerinde sona eren altı aylık dönemlere ait bölüm varlıklarına ilişkin yatırım harcamaları aşağıdaki gibidir:

	1 Ocak - 30 Haziran 2018	1 Ocak - 30 Haziran 2017
Gübre Fabrikaları T.A.Ş.	21.665.694	34.089.180
Razi Petrochemical Co. ve Bağlı Ortaklığı	3.405.299	32.671.693
Toplam	25.070.993	66.760.873

Amortisman / İtfa payları:

30 Haziran 2018 ve 30 Haziran 2017 tarihlerinde sona eren altı aylık dönemlere ait bölüm varlıklarına ilişkin amortisman ve itfa payları aşağıdaki gibidir:

	1 Ocak - 30 Haziran 2018	1 Ocak - 30 Haziran 2017
Gübre Fabrikaları T.A.Ş.	14.158.298	8.709.834
Razi Petrochemical Co. ve Bağlı Ortaklığı	21.787.313	25.692.658
Toplam	35.945.611	34.402.492

4. Nakit ve nakit benzerleri

	30 Haziran 2018	31 Aralık 2017
Kasa	1.767.026	455.770
Banka	470.512.514	223.009.623
- Vadesiz mevduat	85.182.470	32.835.443
- Vadeli mevduat	385.330.044	190.174.180
Diğer hazır değerler (*)	1.375.433	4.495.467
Toplam	473.654.973	227.960.860
Bloke mevduat	(342.053)	(4.772.785)
Nakit akış tablosundaki nakit ve nakit benzerleri	473.312.920	223.188.075

(*) 30 Haziran 2018 ve 31 Aralık 2017 tarihleri itibarıyla, diğer hazır değerler Gübretaş'ın kredi kartı alacaklarından oluşmaktadır.

Gübre Fabrikaları Türk Anonim Şirketi

30 Haziran 2018 tarihinde sona eren
ara döneme ait özet konsolide finansal tablolara ilişkin notlar (devamı)
(Tutarlar aksi belirtilmedikçe Türk Lirası ("TL") olarak ifade edilmiştir.)

4. Nakit ve nakit benzerleri (devamı)

Vadeli mevduatlar

Vadeli mevduatlar (TL):

Faiz oranı (%)	Vade	30 Haziran 2018
10,00	Temmuz 2018	201.767.382
Toplam		201.767.382

Faiz oranı (%)	Vade	31 Aralık 2017
10,00	Ocak 2018	2.000.000
Toplam		2.000.000

30 Haziran 2018 ve 31 Aralık 2017 tarihleri itibarıyla vadeli mevduatların vadeleri altı aydan kısa olup, etkin faiz yöntemi ile değerlendirilmiş değerleri aşağıdaki gibidir:

Vadeli mevduatlar (Döviz):

Faiz Oranı (%)	Vade	Döviz cinsi	Döviz tutarı	30 Haziran 2018 TL karşılığı
Libor+0,5	Temmuz 2018	EUR	23.022.182	122.229.369
10-22	Temmuz 2018	Mil. IRR	196.271	21.007.584
10,00%	Temmuz 2018	USD	8.842.000	40.325.709
Toplam				183.562.662

Faiz oranı (%)	Vade	Döviz cinsi	Döviz tutarı	31 Aralık 2017 TL karşılığı
Libor+0,5	Ocak 2018	EUR	3.034	13.701
10 – 20	Ocak 2018	Mil. IRR	741.837	77.588.037
2,26 - 2,49	Ocak 2018	USD	29.314.786	110.572.442
				188.174.180

5. Kısa ve uzun vadeli borçlanmalar

30 Haziran 2018 ve 31 Aralık 2017 tarihleri itibarıyla kısa ve uzun vadeli borçlanmaların detayı aşağıdaki gibidir:

	30 Haziran 2018	31 Aralık 2017
Kısa vadeli borçlanmalar	693.506.280	910.740.757
Uzun vadeli borçlanmaların kısa vadeli kısımları	192.694.335	54.914.049
Kısa vadeli finansal kiralama borçları	1.877.519	1.576.787
Uzun vadeli krediler (Gübretaş)	88.440.804	68.741.400
Uzun vadeli finansal kiralama borçları	2.449.088	3.553.991
Toplam	978.968.026	1.039.526.984
Kısa ve uzun vadeli borçlanmalar	30 Haziran 2018	31 Aralık 2017
1 yıl içerisinde ödenecek	888.078.134	967.231.593
1 - 5 yıl içerisinde ödenecek	90.889.892	72.295.391
Toplam	978.968.026	1.039.526.984

Gübre Fabrikaları Türk Anonim Şirketi

30 Haziran 2018 tarihinde sona eren
ara döneme ait özet konsolide finansal tablolara ilişkin notlar (devamı)
(Tutarlar aksi belirtilmedikçe Türk Lirası ("TL") olarak ifade edilmiştir.)

5. Kısa ve uzun vadeli borçlanmalar (devamı)

a) Kısa vadeli borçlanmalar ve uzun vadeli borçlanmaların kısa vadeli kısımları:

30 Haziran 2018 tarihi itibarıyla kısa vadeli borçlanmaların ve uzun vadeli borçlanmaların kısa vadeli kısımlarının detayı aşağıdaki gibidir:

Banka kredileri:

Para birimi	Vade	Ortalama etkin yıllık faiz oranı (%)	Orijinal tutar	TL tutar
EUR	Mayıs 2019	2,85	46.460.738	246.669.352
USD	Mayıs 2019	2,09-4,55	31.408.092	143.242.884
TL	Temmuz 2018	14,52-15,61	286.295.277	286.295.277
Toplam				676.207.513

31 Aralık 2017 tarihi itibarıyla kısa vadeli borçlanmaların ve uzun vadeli borçlanmaların kısa vadeli kısımlarının detayı aşağıdaki gibidir:

Para birimi	Vade	Ortalama etkin yıllık faiz oranı (%)	Orijinal tutar	TL Tutar
EUR	Nisan 2018	2,65-3,40	54.858.790	247.714.866
USD	Ocak 2018	3,25	19.147.289	72.221.661
TL	Mart 2018	13-15,75	481.361.899	481.361.899
Toplam				801.298.426

Diğer finansal borçlanmalar (*):

30 Haziran 2018 tarihi itibarıyla diğer finansal borçlanmaların detayı aşağıdaki gibidir:

Para birimi	Vade	Ortalama etkin yıllık faiz oranı (%)	Orijinal tutar	TL tutar
EUR	Temmuz 2018	Libor+0,5	39.552.683	209.993.102
Toplam				209.993.102

(*) Kısa ve uzun vadeli finansal borçlanmalar içinde yer alan ilgili tutarlar Razi'nin özelleştirilme öncesi sahibi konumundaki National Petrochemical Company ("NPC") ye olan finansal nitelikteki borç tutarını göstermektedir.

31 Aralık 2017 tarihi itibarıyla diğer finansal borçlanmaların detayı aşağıdaki gibidir:

Para birimi	Vade	Ortalama etkin yıllık faiz oranı (%)	Orijinal tutar	TL Tutar
EUR	Ocak 2018	Libor+0,5	36.398.268	164.356.380
Toplam				164.356.380

Gübre Fabrikaları Türk Anonim Şirketi

30 Haziran 2018 tarihinde sona eren
ara döneme ait özet konsolide finansal tablolara ilişkin notlar (devamı)
(Tutarlar aksi belirtilmedikçe Türk Lirası ("TL") olarak ifade edilmiştir.)

5. Kısa ve uzun vadeli borçlanmalar (devamı)

Finansal kiralama borçları

30 Haziran 2018 tarihi itibarıyla finansal kiralama borçlanmalarının detayı aşağıdaki gibidir:

Para birimi	Vade	Ortalama etkin yıllık faiz oranı (%)	Orijinal tutar	TL Tutar
TL	Aralık 2018	19	1.576.787	1.576.787
Toplam				1.576.787

31 Aralık 2017 tarihi itibarıyla finansal kiralama borçlanmalarının detayı aşağıdaki gibidir:

Para birimi	Vade	Ortalama etkin yıllık faiz oranı (%)	Orijinal tutar	TL tutar
TL	Eylül 2020	19	3.553.991	3.553.991
Toplam				3.553.991

b) Uzun vadeli borçlanmalar

Banka kredileri:

30 Haziran 2018 tarihi itibarıyla uzun vadeli banka kredilerinin detayı aşağıdaki gibidir:

Para birimi	Vade	Ortalama etkin yıllık faiz oranı (%)	Orijinal tutar	TL Tutar
EUR	Ocak 2020	3,40%	16.658.028	88.440.804
Toplam				88.440.804

31 Aralık 2017 tarihi itibarıyla uzun vadeli banka kredilerinin detayı aşağıdaki gibidir:

Para birimi	Vade	Ortalama etkin yıllık faiz oranı (%)	Orijinal tutar	TL Tutar
EUR	Ocak 2020	3,40	15.223.430	68.741.400
Toplam				68.741.400

Finansal kiralama borçları

30 Haziran 2018 tarihi itibarıyla uzun vadeli finansal kiralama borçlarının detayı aşağıdaki gibidir:

Para birimi	Vade	Ortalama etkin yıllık faiz oranı (%)	Orijinal tutar	TL Tutar
TL	Eylül 2020	19	2.449.088	2.449.088
Toplam				2.449.088

31 Aralık 2017 tarihi itibarıyla uzun vadeli finansal kiralama borçlarının detayı aşağıdaki gibidir:

Para birimi	Vade	Ortalama etkin yıllık faiz oranı (%)	Orijinal tutar	TL tutar
TL	Eylül 2020	19	3.553.991	3.553.991
Toplam				3.553.991

Gübre Fabrikaları Türk Anonim Şirketi

30 Haziran 2018 tarihinde sona eren
ara döneme ait özet konsolide finansal tablolara ilişkin notlar (devamı)
(Tutarlar aksi belirtilmedikçe Türk Lirası ("TL") olarak ifade edilmiştir.)

6. Ticari alacaklar ve borçlar

Kısa vadeli ticari alacaklar:

	30 Haziran 2018	31 Aralık 2017
Ticari alacaklar	411.561.659	256.058.016
Alacak senetleri	4.188.497	1.951.173
Petrol Bakanlığı iştiraklerinden alacaklar (Razi)	98.893.016	98.183.716
Kısa vadeli ticari alacaklar (brüt)	514.643.172	356.192.905
Şüpheli ticari alacaklar karşılığı	(11.093.044)	(8.798.412)
Kısa vadeli ticari alacaklar (Net)	503.550.128	347.394.493

Topluluk tahsil imkânı kalmayan alacakları için şüpheli alacak karşılığı ayırmıştır. Şüpheli alacak karşılığı geçmiş tahsil edilememe tecrübesine dayanılarak belirlenmiştir. Topluluk, alacaklarının tahsil edilip edilemeyeceğine karar verirken, söz konusu alacakların kredi kalitesinde, ilk olduğu tarihten rapor tarihine kadar bir değişiklik olup olmadığını değerlendirir.

Grup'un şüpheli alacaklar ve bu alacaklarla ilgili ayrılan karşılıklara ilişkin bilgisi aşağıdaki gibidir:

Vadeden sonra geçen süre	30 Haziran 2018	30 Haziran 2017
9 aydan fazla	11.093.044	4.365.809
Toplam	11.093.044	4.365.809

30 Haziran tarihlerinde sona eren dönemler için şüpheli ticari alacaklar karşılığının hareketleri aşağıdaki gibidir:

	2018	2017
Açılış bakiyesi	8.798.412	4.365.809
Dönem gideri	2.294.632	-
Kapanış bakiyesi	11.093.044	4.365.809

30 Haziran 2018 ve 31 Aralık 2017 tarihleri itibarıyla vadesi geçmemiş alacaklara ilişkin teminatlar aşağıdaki gibidir:

	30 Haziran 2018	31 Aralık 2017
Teminat Mektupları	283.917.590	268.519.609
Teminat Çekleri/Senetleri	58.922.006	60.787.401
Toplam	342.839.596	329.307.010

Kısa vadeli ticari borçlar:

	30 Haziran 2018	31 Aralık 2017
Satıcılar (Gübretaş)	1.073.565.969	494.382.879
Satıcılar (Razi)	66.569.309	43.944.978
NIOC 'a borçlar (Razi)	295.805.011	249.958.136
Diğer Ticari Borçlar	15.488.796	26.695.219
Toplam	1.451.429.085	814.981.212

Gübre Fabrikaları Türk Anonim Şirketi

30 Haziran 2018 tarihinde sona eren
ara döneme ait özet konsolide finansal tablolara ilişkin notlar (devamı)
(Tutarlar aksi belirtilmedikçe Türk Lirası ("TL") olarak ifade edilmiştir.)

7. Diğer alacaklar ve borçlar

Kısa vadeli diğer alacaklar:

	30 Haziran 2018	31 Aralık 2017
KDV Alacakları (Razi)	148.602.291	110.967.323
Diğer Çeşitli Alacaklar (Tabosan) (*)	33.956.268	25.078.121
Personelden Alacaklar	7.855.747	9.244.740
Diğer Çeşitli Alacaklar (**)	92.210.112	53.418.414
Diğer kısa vadeli alacaklar	282.624.418	198.708.598

(*) Grup'un kefaleten yapmış olduğu ödemelerden kaynaklı ana para alacağı ve rapor tarihi itibarıyla işlemiş faiz alacağı toplamı 33.956.268 TL'dir. Grup Yönetimi İflas İdaresi'ne Tabosan'a ait Razi hisselerinden, kefaleten yapılan 5.439.402 Euro ödemeye tekabül eden %1,31 oranında hisse devrinin gerçekleştirilmesi için talepte bulunmuştur. Grup'un bu talebi İflas İdaresince kabul edilmediği için mahkemeye başvurulmuş, başvuru sonucunda 27 Haziran 2013 tarihinde, Tabosan'a ait Razi hisselerinin %1,31 hissesinin masa alacaklılarına dağıtılmaması ve üzerinde her hangi bir tasarrufta bulunulmaması için ihtiyati tedbir kararı verilmiştir. Grup'un açtığı hisse devri davası reddedilmiş olup Grup tarafından temyiz edilmiş ancak Yargıtay mahkeme kararını onamıştır. Bunun üzerine Grup, Yargıtay'a karar düzeltme yoluna başvurmuştur. Grup'un İflas İdaresine açmış olduğu hisse devri talepli davası mahkeme tarafından reddedilmiştir. Grup bu kez iş bu davaya konu alacağını iflas masasına alacak olarak kaydettirmek için başvurmuştur.

Ayrıca Grup'un kefaleten yaptığı ödemelerden kaynaklı diğer alacaklarının masaya kaydı talebi iflas idaresi tarafından reddedilmiş olduğundan, Grup bu kez iflas idaresi aleyhinde alacak kayıt kabul davası açmıştır. İflas İdaresi Grup'un açtığı alacak kayıt davasını kabul etmiş ve bu kabul beyanı üzerine Mahkeme 15 Temmuz 2016 tarihinde Grup'un açtığı kayıt kabul davasının kabulüne karar vermiştir. Tabosan'ın Razi' deki %10,88 hissesine isabet eden birikmiş temettü alacakları iflas masasına intikal etmiş olduğundan İflas İdaresi 8 Temmuz 2016 tarihinde Grup'a 25.278.225 TL anapara alacağını ödemiştir. İş bu alacak kayıt kabul davası kesinleşmiştir. İflas idaresi Grup'un kayıt kabul kararı verilen bakiye ana para alacağı olan 5.548.880 TL'yi Grup'a 4 Ağustos 2016 tarihinde ödemiştir. İflas İdaresi, Grup'un bakiye alacaklarını ise, Tabosan'ın Razi nezdinde temettü alacağının doğması ve bunun da iflas masasına intikal etmesi şartlarıyla ve Grup'un bakiye alacaklarını karşıladığı ölçüde ödeyebilecektir.

(**) 30 Haziran 2018 tarihi itibarıyla Grup'un diğer çeşitli alacaklarının 27.827.877 TL'si Gübretaş'ın KDV iadesine ilişkin alacaklarından oluşmaktadır.

Uzun vadeli diğer alacaklar:

	30 Haziran 2018	31 Aralık 2017
Diğer uzun vadeli alacaklar	108.029.814	10.381.720
Personelden alacaklar (*)	3.515.410	3.738.013
Toplam	111.545.224	14.119.733

(*) Personelden uzun vadeli alacaklar, Razi çalışanlarına sağlanan finansman tutarlarından oluşmaktadır.

Gübre Fabrikaları Türk Anonim Şirketi

30 Haziran 2018 tarihinde sona eren
ara döneme ait özet konsolide finansal tablolara ilişkin notlar (devamı)
(Tutarlar aksi belirtilmedikçe Türk Lirası ("TL") olarak ifade edilmiştir.)

7. Diğer alacaklar ve borçlar (devamı)

Kısa vadeli diğer borçlar:

	30 Haziran 2018	31 Aralık 2017
Kontrol gücü olmayan paylara temettü borçları	63.399.831	97.512.149
Özkaynaktan pay alma yöntemi ile muhasebeleştirilen finansal varlıklara ilişkin yükümlülük	-	43.642.840
Diğer borç ve yükümlülükler	53.715.708	80.342.843
Diğer kısa vadeli borçlar	117.115.539	221.497.832

8. Stoklar

	30 Haziran 2018	31 Aralık 2017
İlk madde ve malzeme	338.687.115	307.564.906
Mamüller	145.207.225	190.011.290
Ticari mallar	489.173.875	407.533.261
Diğer stoklar	100.984.247	75.888.398
	1.074.052.462	980.997.855
Eksi: Stok değer düşüklüğü karşılığı	(8.967.044)	(8.833.713)
Toplam	1.065.085.418	972.164.142

Grup, cari dönemde stoklarına ilişkin net gerçekleşebilir değer analizini gerçekleştirmiş ve bu analizin sonucuna göre 8.839.826 TL değer düşüklüğü karşılığı ayrılmıştır (2017: 8.699.098). Ayrıca 127.218 TL tutarında hareketsiz stoklar için de karşılık ayrılmıştır. (2017:134.615)

9. Maddi duran varlıklar

Grup'un 30 Haziran 2018 ve 30 Haziran 2017 tarihi itibarıyla hesapladığı amortisman ve itfa giderinin ayrıntısı aşağıda verilmiştir.

	30 Haziran 2018		
	Gübretaş	Razi	Toplam
Amortisman gideri	13.161.310	21.787.313	34.948.623
İtfa gideri	996.988	-	996.988
Toplam	14.158.298	21.787.313	35.945.611

30 Haziran 2018: 35.945.611 TL amortisman ve itfa giderinin; 34.305.590 TL'si Genel Üretim Giderlerine, 650.665 TL'si Satış ve Pazarlama Giderlerine, 989.356 TL'si Genel Yönetim Giderlerine dahil edilmiştir.

	30 Haziran 2017		
	Gübretaş	Razi	Toplam
Amortisman gideri	8.676.937	25.692.659	34.369.596
İtfa gideri	32.896	-	32.896
Toplam	8.709.833	25.692.659	34.402.492

30 Haziran 2017: 34.402.492 TL amortisman ve itfa giderinin; 33.268.114 TL'si Genel Üretim Giderlerine, 280.495 TL'si Satış ve Pazarlama Giderlerine, 853.883 TL'si Genel Yönetim Giderlerine dahil edilmiştir.

Varlıklar üzerinde rehin ve ipotekler

Grup'un 30 Haziran 2018 ve 31 Aralık 2017 tarihleri itibarıyla maddi duran varlıkları üzerinde 301.844.085 tutarında ipotek bulunmaktadır.

Gübre Fabrikaları Türk Anonim Şirketi

30 Haziran 2018 tarihinde sona eren
ara döneme ait özet konsolide finansal tablolara ilişkin notlar (devamı)
(Tutarlar aksi belirtilmedikçe Türk Lirası ("TL") olarak ifade edilmiştir.)

9. Maddi duran varlıklar (devamı)

	Arazi ve arsalar	Yeraltı ve yerüstü düzenleri	Binalar	Tesis, makine ve cihazlar	Taşıtlar	Demirbaşlar	Özel maliyetler	Yapılmakta olan yatırımlar	Toplam
Maliyet değeri									
1 Ocak 2018 açılış bakiyesi	467.703.378	125.964.958	327.708.330	1.118.941.632	10.857.084	32.882.870	1.018.158	59.072.463	2.144.148.873
Çevrim farkı	3.382.017	-	2.582.499	21.214.884	79.808.912	433.991	-	901.858	108.324.161
Alımlar	8.442.174	388.840	1.592.950	1.004.742	591.315	2.706.861	-	10.344.111	25.070.993
Bağlı ortak alımından girişler	-	-	-	-	417.595.095	-	-	-	417.595.095
Satışlar / İptal	(331.500)	-	(4.261.799)	(282.676)	(477.016)	(408.551)	-	-	(5.761.542)
Yapılmakta olan yatırımlardan transferler	-	-	26.394.454	1.477.307	-	723.975	-	(28.595.736)	-
30 Haziran 2018 kapanış bakiyesi	479.196.069	126.353.798	354.016.434	1.142.355.889	508.375.390	36.339.146	1.018.158	41.722.696	2.689.377.580
Birikmiş amortismanlar									
1 Ocak 2018 açılış bakiyesi	-	(46.433.852)	(127.478.338)	(724.560.768)	(7.018.239)	(15.427.880)	(342.730)	-	(921.261.807)
Çevrim farkı	-	-	(2.165.899)	(17.972.534)	(31.188.572)	(1.150.579)	-	-	(52.477.584)
Dönem gideri	-	(4.705.840)	(4.315.361)	(23.492.488)	(530.499)	(1.823.735)	(80.700)	-	(34.948.623)
Bağlı ortak alımından girişler	-	-	-	-	(76.348.776)	-	-	-	(76.348.776)
Satışlar / İptal	-	-	613.382	(56.840)	233.788	319.687	-	-	1.110.017
30 Haziran 2018 kapanış bakiyesi	-	(51.139.692)	(133.346.216)	(766.082.630)	(114.852.298)	(18.082.507)	(423.430)	-	(1.083.926.773)
30 Haziran 2018 net değer	479.196.069	75.214.106	220.670.218	376.273.259	393.523.092	18.256.639	594.728	41.722.696	1.605.450.807

Gübre Fabrikaları Türk Anonim Şirketi

30 Haziran 2018 tarihinde sona eren
ara döneme ait özet konsolide finansal tablolara ilişkin notlar (devamı)
(Tutarlar aksi belirtilmedikçe Türk Lirası ("TL") olarak ifade edilmiştir.)

9. Maddi duran varlıklar (devamı)

	Arazi ve arsalar	Yeraltı ve yerüstü düzenleri	Binalar	Tesis, makine ve cihazlar	Taşıtlar	Demirbaşlar	Özel maliyetler	Yapılmakta olan yatırımlar	Toplam
Maliyet Değeri									
1 Ocak 2017 Açılış Bakiyesi	460.149.818	59.895.278	334.392.130	1.133.978.599	10.230.291	27.012.387	1.018.158	88.846.999	2.115.523.660
Çevrim Farkı	(1.042.973)	-	(795.107)	(6.345.492)	(94.574)	(124.019)	-	(778.614)	(9.180.779)
Alımlar	1.622.260	12.556	38.046	18.039.051	322.964	800.803	-	45.781.573	66.617.253
Satışlar / İptal	-	(7.010.449)	-	(909.095)	(913.431)	(2.133.705)	-	-	(10.966.680)
Yapılmakta olan yatırımlardan transferler	-	-	-	1.813.322	-	-	-	(1.813.322)	-
30 Haziran 2017 Kapanış Bakiyesi	460.729.105	52.897.385	333.635.069	1.146.576.385	9.545.250	25.555.466	1.018.158	132.036.636	2.161.993.454
Birikmiş Amortismanlar									
1 Ocak 2017 Açılış Bakiyesi	-	(49.754.294)	(119.448.834)	(706.506.946)	(6.763.208)	(12.919.553)	(225.106)	-	(895.617.941)
Çevrim Farkı	-	-	(507.905)	2.735.637	51.716	80.430	-	-	2.359.878
Dönem Gideri	-	(491.340)	(4.916.074)	(26.766.356)	(647.089)	(1.489.835)	(58.902)	-	(34.369.596)
Satışlar / İptal	-	6.999.077	718.191	703.384	97.078	871.757	-	-	9.389.487
30 Haziran 2017 Kapanış Bakiyesi	-	(43.246.557)	(124.154.622)	(729.834.281)	(7.261.503)	(13.457.201)	(284.008)	-	(918.238.172)
30 Haziran 2017 Net Değer	460.729.105	9.650.828	209.480.447	416.742.104	2.283.747	12.098.265	734.150	132.036.636	1.243.755.282

Gübre Fabrikaları Türk Anonim Şirketi

30 Haziran 2018 tarihinde sona eren
ara döneme ait özet konsolide finansal tablolara ilişkin notlar (devamı)
(Tutarlar aksi belirtilmedikçe Türk Lirası ("TL") olarak ifade edilmiştir.)

10. Diğer maddi olmayan duran varlıklar

Haklar:

	30 Haziran 2018	30 Haziran 2017
1 ocak açılış bakiyesi	30.393.260	29.914.969
Çevrim farkı	639.398	(344.839)
Alımlar	-	143.618
Satışlar / iptal	(163.038)	-
30 haziran kapanış bakiyesi	30.869.620	29.713.748
Birikmiş amortisman:		
1 ocak açılış bakiyesi	(1.442.953)	(785.165)
Cari dönem itfa gideri	(996.988)	(32.896)
30 haziran kapanış bakiyesi	(2.439.941)	(818.061)
Net defter değeri	28.429.679	28.895.687

Şerefiye:

	30 Haziran 2018	30 Haziran 2017
1 Ocak itibarıyla bakiye	181.331.891	188.461.258
Çevrim farkı	4.238.159	(1.306.997)
30 Haziran itibarıyla bakiye	185.570.050	187.154.261

11. Taahhütler

Razi Hisseleri Alımı

Razi hisselerinin satın alım sözleşmesi hükümleri uyarınca, Grup ve diğer konsorsiyum üyeleri İran Özelleştirme Kurumu'na hisselerine ilişkin tüm borçlarını tasfiye edene kadar Razi hisselerini rehin etmişlerdir. Grup ve diğer konsorsiyum üyeleri hisselerin kurum nezdinde rehlinli olduğu süre içerisinde herhangi bir manipülasyon veya değişiklik yapma haklarının olmadığını taahhüt ve kabul etmişlerdir. Ayrıca, Grup ve diğer konsorsiyum üyeleri noter tasdikli resmi ve ibraz edilemez bir vekaletname ile sözleşmeye aykırı herhangi bir davranış veya kurumun haklarını ve alacaklarını tahsil etmek konusunda zarara uğratacak herhangi bir faaliyet gerçekleştirmeleri durumunda, özelleştirme kurumunun herhangi bir koşula bağlı kalmaksızın vekaletnameyi kullanarak hisselerine el koymak ve/veya başka bir kuruluşa herhangi bir fiyat ve her bir koşulla, uygun gördüğü şekilde devretme yetkisini vermişlerdir. Grup ve diğer konsorsiyum üyeleri, tüm borçlarını tasfiye etmedikleri sürece, özelleştirme kurumunun yazılı onayı olmadan Razi'nin ana sözleşmesinde değişiklik yapma, mal varlıklarını devretme veya satma haklarından feragat etmişlerdir. Bilanço tarihi itibarıyla Grup ve diğer konsorsiyum üyeleri hisse satın alımına ilişkin tüm borçlarını İran Özelleştirme Kurumu'na ödemiştir. Rapor tarihi itibarıyla Gübretaşa ait 1.368.698.169 adet hisseden, 1.225.559.793 adedi fiilen teslim alınmış olup, bakiye 143.138.376 adet hisse senedinin teslim alınmasına ilişkin süreç devam etmektedir.

Satın Alım Taahhütleri

Grup'un, 30 Haziran 2018 tarihi itibarıyla USD 213.949.288 tutarında siparişi verilip ithal edilmesi planlanan (ilgili akreditifleri açılmış) hammadde ve ticari mal satın alım taahhüdü mevcuttur (31 Aralık 2017: USD 169.008.961).

Gübre Fabrikaları Türk Anonim Şirketi

30 Haziran 2018 tarihinde sona eren
ara döneme ait özet konsolide finansal tablolara ilişkin notlar (devamı)
(Tutarlar aksi belirtilmedikçe Türk Lirası ("TL") olarak ifade edilmiştir.)

12. Karşılıklar, koşullu varlık ve yükümlülükler

Kısa vadeli karşılıklar:

	30 Haziran 2018	31 Aralık 2017
Maliyet giderleri karşılığı	66.607.520	39.485.509
Dava karşılıkları	9.992.329	8.984.280
Diğer kısa vadeli karşılıklar	554.729	670.492
Toplam	77.154.578	49.140.281

Dava karşılığı:

	30 Haziran 2018	30 Haziran 2017
1 Ocak itibarıyla	8.984.280	3.378.518
İlave / Karşılık iptali	1.008.049	(27.348)
30 Haziran itibarıyla	9.992.329	3.351.170

Grup'un 30 Haziran 2018 ve 31 Aralık 2017 tarihleri itibarıyla teminat / rehin / ipotek ("TRİ") pozisyonu aşağıdaki gibidir:

	30 Haziran 2018			31 Aralık 2017		
	Döviz cinsi	Döviz tutarı	TL karşılığı	Döviz cinsi	Döviz tutarı	TL karşılığı
Şirket tarafından verilen tri'ler						
A.Kendi tüzel kişiliği adına vermiş olduğu TRİ'lerin toplam tutarı (teminat)	TL	-	12.134.191	TL	-	19.842.647
B.Tam konsolidasyon kapsamına dahil edilen ortaklıklar lehine vermiş olduğu TRİ'lerin toplam tutarı (ipotek)	-	-	-	-	-	-
C.Olağan ticari faaliyetlerin yürütülmesi amacıyla diğer 3. kişilerin Borcunu temin amacıyla vermiş olduğu TRİ'lerin toplam tutarı	USD	15.472.663	70.566.174	USD	27.614.532	104.159.252
D.diğer verilen TRİ'lerin toplam tutarı	-	-	-	-	-	-
i.Ana ortak lehine vermiş olduğu TRİ'lerin toplam tutarı	-	-	-	-	-	-
ii..B ve C Maddeleri kapsamına girmeyen diğer grup şirketleri lehine vermiş olduğu TRİ'lerin toplam tutarı (teminat)	-	-	-	-	-	-
iii.C maddesi kapsamına girmeyen 3. kişiler lehine vermiş olduğu TRİ'lerin toplam tutarı	-	-	-	-	-	-
Toplam			82.700.365			124.001.899

Şarta Bağlı Yükümlülükler

İran ile P5+1 ülkeleri (Birleşmiş Milletler Güvenlik Konseyi'nin beş daimi üyesi ve Almanya) arasında 2015 yılı Temmuz ayında imzalanan Ortak Geniş Aksiyon Planı (Joint Comprehensive Plan of Action – JCPOA) İran'ın nükleer faaliyetlerinin kısıtlanması karşılığında ABD, Avrupa Birliği ve Birleşmiş Milletler Güvenlik Konseyi'nin nükleer faaliyetleri sonucu İran'a uyguladığı ekonomik yaptırımların kaldırılmasını içermektedir. İran'ın anlaşma kapsamında yükümlülüklerini yerine getirdiğinin Uluslararası Atom Enerjisi Kurumu'nca teyit edilmesi sonrası anlaşma Ocak 2016 itibari ile uygulanmaya başlanmış ve Birleşmiş Milletler'in nükleer faaliyetleri sonucu İran'a uyguladığı yaptırımlar kaldırılmıştır.

12. Karşılıklar, koşullu varlık ve yükümlülükler (devamı)

Ancak anlaşmanın taraflarından ABD, 8 Mayıs 2018 tarihinde anlaşmadan çekildiğini ve daha önce yürürlükten kaldırılan yaptırımları 90 ve 180 gün sonra 2 parça halinde tekrar uygulamaya başlayacağını ifade etmiştir. Yeniden uygulanmaya başlanan yaptırımların ilk kısmı 6 Ağustos 2018 tarihinde devreye girmiş olup, 4 Kasım 2018 tarihinde devreye alınacak ikinci grup yaptırımlarda İran'ın petrol, petrol ürünleri ve petrokimya ürünlerinin ticareti de yaptırımlara konu olacaktır. İran İslam Cumhuriyeti'nin ekonomik istikrarı; ABD tarafından uygulanan bu yaptırımlar karşısında alacağı önlemlere ve hukuki, yönetsel ve politik gelişmelerin etkilerine bağlıdır. Bu gelişmeler ülkede faaliyet gösteren şirketlerin kontrolünde değildir. Sonuç olarak, bu ülkede faaliyet gösteren şirketler, diğer piyasalarda genel olarak gözlemlenmeyen bazı riskleri göz önünde bulundurmak zorundadır. Ekli konsolide finansal tablolar, Grup Yönetimi'nin İran'a uygulanan mevcut yaptırımların ortaklığın operasyonlarına ve finansal durumuna etkileri hakkındaki varsayımlarını içermektedir. İran İslam Cumhuriyeti'nin gelecekteki ekonomik durumu Grup yönetiminin varsayımlarından farklı olabilir.

Razi'nin 30 Haziran 2018 tarihli finansal tablolarında doğalgaz alımına istinaden NIOC'ye olan borcu 2.764 milyar Riyal (karşılığı 68,3 milyon USD) gözükmektedir. Razi'nin NIOC ile karşılıklı imzalamış olduğu anlaşma ve İran Petrol Bakanlığı'nın 20 Ekim 2014 tarihli bildirisine istinaden doğalgaz birim fiyatları İran Riyalı olarak hesaplanacak ve faturalanacaktır. Bununla birlikte söz konusu anlaşma ve hükme karşın NIOC doğalgaz üretimini USD cinsinden hesaplayıp faturalandırmaktadır. 9 Nisan 2018 tarihi itibarıyla İran İslam Cumhuriyeti yönetimi, Merkez Bankası döviz kurlarını sabitlemiştir. NIOC bu durumu kabul ettiğini açıklamazken, Razi ilgili döviz borcunu sabitlenen döviz kurdan kayıtlarına almıştır. Doğalgaz alımından kaynaklanan borcun hangi kurdan dönüleceği için Razi ve NIOC yöneticileri ile görüşmeler sürmektedir. 30 Haziran 2018 tarihi itibarıyla konsolide finansal tablolarda konuya ilişkin belirsizlik devam ettiği için herhangi bir düzeltme yapılmamıştır.

Razi'nin fazla gaz tüketimi nedeni ile Mahshahr General and Revolutionary Court ("Mahshahr Genel ve Devrim Mahkemesi") tarafından 66,8 milyon TL tutarında açılmış davası bulunmaktadır. Grup Yönetimi, hukuk müşavirlerinin de görüşleri doğrultusunda, mahkeme sonucunun belirsiz olması nedeni ile konsolide finansal tablolarda bu aşamada bu hususa ilişkin karşılık ayırmamıştır. Grup yönetimi, Tabosan'ın Razi hisselerine istinaden alacağı temettü payını ve banka tarafından kendisine devredilen ipotek ve teminatlarını göz önünde bulundurarak, bu alacağa ilişkin geçmiş yıllar ve cari dönemde herhangi bir karşılık ayırmamıştır.

Şirket'in konsolide ettiği bağlı ortaklığı Razi'nin 157 milyon TL tutarında katma değer vergisi alacağı mevcuttur. İran'da geçerli vergi rejimine istinaden ihracata konu satışlar üzerinden katma değer vergisi istisnası söz konusu olmasına ve ödenen verginin gerekli evrakların beyanı durumunda iade edilme zaruryeti bulunmasına rağmen Razi Yönetimi'nin iade talebi rapor tarihi itibarıyla henüz kabul edilmemiştir. Kısa vadeli diğer alacaklar hesabı içerisinde muhasebeleştirilen bu alacak tutarının tahsilat zamanıyla ilgili belirsizlik mevcut olup Grup Yönetimi konsolide finansal tablolarda herhangi bir karşılık ayırmamıştır.

Razi'nin 2007 yılından önce çalışmaya başlamış ve National Iranian Oil Company ("NIOC")' Emeklilik Fonu Sistemine tabi olan çalışanları mevcuttur. Söz konusu sistem çalışanlara erken emeklilik halinde ek %3 ya da ölüm halinde 6 aylık ücret kadar ek haklar sunmaktadır. Şirket bu çalışanları için kıdem tazminatı karşılığı ayırmakta ancak bu sistemin ek olarak sağladığı haklar ile ilgili olarak ilave bir provizyon ayırmamaktadır. Aktüeryal tahmin ve hesaplamalar ile etkisi belirlenebilecek olan eksik provizyonun konsolide finansal tablolara olan etkisi belirlenemediği için konsolide finansal tablolarda karşılık ayırmamıştır.

2016 yılı sonu itibarıyla, Razi'nin muhtasar vergi beyannameleri İran İslam Cumhuriyeti vergi otoritesi tarafından incelenmiştir. Bu inceleme sonucunda vergi otoritesi Razi'ye ek 8,9 milyon TL muhtasar vergisi tahakkuk ettirmiştir. Razi bu tutara itiraz etmiş ve Grup Yönetimi hukuk müşavirlerinin de görüşleri doğrultusunda, konsolide finansal tablolarda bu aşamada bu hususa ilişkin belirsizlik devam ettiği için karşılık ayırmamıştır.

12. Karşılıklar, koşullu varlık ve yükümlülükler (devamı)

2011 yılı Kasım ayında, İskenderun Mal Müdürlüğü ("Hazine"), Kıyı Kanunu hükümleri ve Kıyı Kanunu'nun Uygulanmasına Dair Yönetmelik uyarınca Hatay İli, İskenderun İlçesi, Sarıseki sınırları içerisinde bulunan ve Grup'a ait 79.350 m2 yüzölçümlü taşınmazın bulunduğu yerden Kıyı Kenar Çizgisi geçtiği iddiası ile ilgili taşınmazın tapu kaydının iptali ve kamu adına terkin edilmesi amacıyla dava açmıştır. Bu davaya konu olan gayrimenkulün net defter değeri bilanço tarihi itibarıyla toplam 93.772.946 TL'dir. Grup yasal süresi içinde davaya itiraz etmiş, söz konusu terkin talebine temel teşkil eden Kıyı Kenar Çizgisi'nin belirlenmesine yönelik hazırlanan bilirkişi raporunun yeniden düzenlenmesini talep etmiş, ayrıca davanın Hazine lehine sonuçlanması ihtimalini göz önünde bulundurarak mülkiyet hakkının tazmini için bir karşı dava açmıştır. 2017 yılı Mart ayında İskenderun 3. Asliye Hukuk Mahkemesi, Mal Müdürlüğü'nün açtığı davayı kısmen kabul ederek, Hatay İli, İskenderun İlçesi, Sarıseki sınırları içerisinde bulunan ve Şirket'e ait taşınmazın 78.674,76 m² 'lik kısmının tapu kaydının iptali ile kıyı kenar çizgisi olarak terkin ile tescil dışı bırakılmasına ve fazlaya ilişkin istemin reddine ve Grubun açtığı karşı davanın reddine karar vermiştir. Grup yasal süresi içerisinde istinaf kanun yoluna başvurmuş, grubun istinaf başvurusu kabul edilmiş ve Gaziantep Bölge Adliye Mahkemesi 15. Hukuk Dairesi Mal Müdürlüğü'nün ve Grubun davaları yönünden verilen kararları kaldırarak, dosyayı yeniden görülmek üzere yerel mahkemeye iade etmiştir. Bilanço tarihi itibarıyla hukuki süreç devam etmektedir. Grup Yönetimi, hukuk müşavirlerinin de görüşleri doğrultusunda, konsolide finansal tablolarda bu aşamada bu hususa ilişkin karşılık ayırmamıştır.

Grup'un Razi hisselerini birlikte satın aldığı konsorsiyum ortaklarından Tabosan Mühendislik İmalat ve Montaj A.Ş. ("Tabosan") 'nin iflası istenmiş ve Tabosan'ın 2011 yılında iflas erteleme talebi mahkemece reddedilmiş ve Tabosan'ın iflasına ve iflas masası oluşturularak tüm işlemlerinin iflas masasına devrine karar verilmiştir. Grup, Razi hisselerinin satın alımı sırasında finansman sağlanan bankalara ve İran Özelleştirme İdaresi'ne Tabosan adına müşterek müteselsil kefil olmuştur. Bu kefalet kapsamında Tabosan'ın bankalara ve İran Özelleştirme İdaresi'ne ödemesi gereken 46.994.091 TL tutarındaki borcunu kefil sıfatıyla ödemiştir ve bu işlemler sonucunda ortaya çıkan alacağını da diğer alacaklar hesabında muhasebeleştirmiştir. Grup yönetimi, Tabosan ile Razi hisseleri satın alımı sırasında yapmış olduğu protokol gereği Tabosan'ın elinde bulunan hisselerin ilk satın alınan birim hisse değerinden alma hakkını ve banka tarafından kendisine devredilen ipotek ve teminatlarını göz önünde bulundurarak, bu alacağa ilişkin cari dönemde bu aşamada herhangi bir karşılık ayırmamıştır. Buna ek olarak Grup Yönetimi rapor tarihi itibarıyla İflas İdaresi'ne Tabosan'a ait Razi hisselerinden, kefaleten yapılan bir kısım ödemeye tekabül eden %1,31 oranında hisse devrinin gerçekleştirilmesi için talepte bulunmuştur. Grup'un bu talebi İflas İdaresince kabul edilmediği için mahkemeye başvurulmuş, başvuru sonucunda 27 Haziran 2013 tarihinde, Tabosan'a ait Razi hisselerinin %1,31 hisselerinin masa alacaklılarına dağıtılmaması ve üzerinde her hangi bir tasarrufta bulunulmaması için ihtiyati tedbir kararı verilmiştir. Grup'un açtığı hisse devri davası reddedilmiş olup Grup tarafından temyiz edilmiş ancak Yargıtay mahkeme kararını onamıştır. Grup tarafından hisse devri davasına ilişkin Yargıtay ilamına karşı yapılan karar düzeltme başvurusu da Yargıtayca reddedilmiştir. Bunun üzerine grup hisse devri davasına konu olan tutarı tahsil etmek üzere, alacak olarak iflas masasına kaydettirmek için gerekli başvuruda bulunmuştur. Ayrıca Grup'un kefaleten yaptığı ödemelerden kaynaklı diğer alacaklarının masaya kaydı talebi iflas idaresi tarafından reddedilmiş olduğundan, Grup bu kez iflas idaresi aleyhinde alacak kayıt kabul davası açmıştır. İflas İdaresi Grup'un açtığı alacak kayıt davasını kabul etmiş ve bu kabul beyanı üzerine Mahkeme 15 Temmuz 2016 tarihinde Grup'un açtığı kayıt kabul davasının kabulüne karar vermiştir. Tabosan'ın Razi'deki %10,88 hisselerine isabet eden birikmiş temettü alacakları iflas masasına intikal etmiş olduğundan İflas İdaresi 8 Temmuz 2016 tarihinde Grup'a 25.278.225 TL anapara alacağını ödemiştir. İflas idaresi Grup'un kayıt kabul kararı verilen bakiye anapara alacağı olan 5.548.880 TL'yi Grup'a 4 Ağustos 2016 tarihinde ödemiştir. Grup'un kefaleten yapmış olduğu ödemelerden kaynaklı anapara alacağı ve rapor tarihi itibarıyla işlemiş faiz alacağı toplamı 24.952.165 TL'dir. İflas İdaresi, Grup'un bakiye alacaklarını ise, Tabosan'ın Razi nezdinde temettü alacağının doğması ve bunun da iflas masasına intikal etmesi şartlarıyla ve Grup'un bakiye alacaklarını karşıladığı ölçüde ödeyebilecektir.

Gübre Fabrikaları Türk Anonim Şirketi

30 Haziran 2018 tarihinde sona eren
ara döneme ait özet konsolide finansal tablolara ilişkin notlar (devamı)
(Tutarlar aksi belirtilmedikçe Türk Lirası ("TL") olarak ifade edilmiştir.)

13. Hasilat ve satışların maliyeti

Satışlar	1 Ocak- 30 Haziran 2018	1 Nisan - 30 Haziran 2018	1 Ocak- 30 Haziran 2017	1 Nisan - 30 Haziran 2017
Yurt içi satışlar	1.580.541.709	626.624.216	1.698.777.024	750.584.243
Yurt dışı satışlar	732.290.372	398.238.594	404.156.100	214.492.370
Hizmet satışları	1.458.900	1.458.900	-	-
Satış iadeleri (-)	(6.578.552)	(1.823.237)	(2.834.327)	(2.396.361)
Satış iskontoları(-)	(36.524.119)	(12.086.810)	(33.695.445)	(12.068.048)
Satışlardan diğer indirimler(-)	(1.336.111)	(165.954)	(355.481)	(109.898)
Toplam	2.269.852.199	1.012.245.709	2.066.047.871	950.502.306

Satışların maliyeti (-)	1 Ocak- 30 Haziran 2018	1 Nisan - 30 Haziran 2018	1 Ocak- 30 Haziran 2017	1 Nisan - 30 Haziran 2017
Üretilen mamul maliyeti	935.031.778	468.363.079	773.033.775	365.396.075
Mamul stoklarından değişim	44.804.065	2.029.826	21.698.025	(22.968.527)
-Dönem başı mamul	190.011.290	(9.835.723)	142.129.647	97.463.095
-Dönem sonu mamul	(145.207.225)	11.865.549	(120.431.622)	(120.431.622)
Satılan mamul maliyeti	979.835.843	470.392.905	794.731.800	342.427.548
-Dönem başı ticari mal	407.533.261	211.665.930	408.573.898	285.881.988
-Alımlar	864.998.127	577.219.226	967.721.018	559.814.729
-Dönem sonu ticari mal	(489.173.875)	(489.173.875)	(358.487.683)	(358.487.683)
Satılan ticari mal maliyeti	783.357.513	299.711.281	1.017.807.233	487.209.034
Satılan hizmet maliyeti	31.447.631	29.255.302	1.962.780	1.231.801
Diğer satışların maliyeti	1.977.847	1.794.837	470.056	193.027
Toplam	1.796.618.834	801.154.325	1.814.971.869	831.061.410

14. Esas faaliyetlerden diğer gelir ve giderler

Esas faaliyetlerden diğer gelirler:	1 Ocak- 30 Haziran 2018	1 Nisan - 30 Haziran 2018	1 Ocak- 30 Haziran 2017	1 Nisan - 30 Haziran 2017
Ticari işlemlere ilişkin kur farkı gelirleri	138.685.245	100.532.019	151.511.288	57.170.161
Faiz gelirleri	3.963.775	1.520.693	1.133.891	767.305
Ticari işlemlere ilişkin vade farkı gelirleri	21.964.578	10.331.786	12.039.289	3.364.008
Diğer gelirler	2.298.696	785.900	2.642.241	(484.176)
Toplam	166.912.294	113.170.398	167.326.709	60.817.298

Esas faaliyetlerden diğer giderler:	1 Ocak- 30 Haziran 2018	1 Nisan - 30 Haziran 2018	1 Ocak- 30 Haziran 2017	1 Nisan - 30 Haziran 2017
Ticari işlemlere ilişkin kur farkı giderleri	212.634.169	160.451.617	107.076.350	34.800.267
Ticari işlemlere ilişkin vade farkı giderleri	3.865.963	3.515.130	-	-
Faiz giderleri	6.760.502	4.146.904	6.514.608	489.685
Diğer giderler	23.682.769	14.166.378	20.335.152	10.114.182
Toplam	246.943.403	182.280.029	133.926.110	45.404.134

Gübre Fabrikaları Türk Anonim Şirketi

30 Haziran 2018 tarihinde sona eren
ara döneme ait özet konsolide finansal tablolara ilişkin notlar (devamı)
(Tutarlar aksi belirtilmedikçe Türk Lirası ("TL") olarak ifade edilmiştir.)

15. Pay başına kazanç

Konsolide kar veya zarar tablolarında belirtilen pay başına kazanç, net karın ilgili dönem içinde mevcut hisse senetlerinin ağırlıklı ortalama adedine bölünmesi ile tespit edilir.

Şirketler mevcut hissedarlara birikmiş karlardan hisseleri oranında hisse dağıtarak ("Bedelsiz Hisseler") sermayelerini arttırabilir. Pay başına kazanç hesaplanırken, bu bedelsiz hisse ihracı çıkarılmış hisseler olarak sayılır. Dolayısıyla pay başına kazanç hesaplamasında kullanılan ağırlıklı hisse adedi ortalaması, hisselerin bedelsiz olarak çıkarılmasını geriye dönük olarak uygulamak suretiyle elde edilir.

Pay başına kazanç ve pay başına dağıtılan brüt temettü aşağıdaki gibidir:

	1 Ocak- 30 Haziran 2018	1 Nisan - 30 Haziran 2018	1 Ocak- 30 Haziran 2017	1 Nisan - 30 Haziran 2017
Net dönem karı (ana ortaklık)	(23.906.488)	(15.118.301)	25.012.862	14.274.468
Çıkarılmış adi hisselerin ağırlıklı ortalama adedi (her biri 1 kr)	33.400.000.000	33.400.000.000	33.400.000.000	33.400.000.000
Pay başına kar (kr) (*)	(0,0007)	(0,0005)	0,0007	0,0004

(*) Şirketin tüm hisse sahipleri aynı eşit haklara sahip olması ve imtiyazlı hisse bulunmaması nedeniyle adi ve seyreltilmiş hisse başına kar ve hisse başına dağıtılan temettü tutarları farklılık göstermemektedir.

16. İlişkili taraf açıklamaları

(i) İlişkili tarafların bakiyeleri

(a) Ticari ve diğer alacaklar:

	30 Haziran 2018	31 Aralık 2017
Ana ortak		
Türkiye Tarım Kredi Kooperatif Merkez Birliği	45.175.135	66.765.089
Toplam	45.175.135	66.765.089
İştirakler ve diğer ilişkili taraflar (kısa vadeli)		
Negmar Denizcilik A.Ş.	-	132.977
Tarkim Bitki Koruma San. ve Tic. A.Ş.	13.450	-
Toplam	13.450	132.977
İştirakler ve diğer ilişkili taraflar (uzun vadeli)		
Negmar Denizcilik A.Ş.	-	60.276.145
Toplam	-	60.276.145

Gübre Fabrikaları Türk Anonim Şirketi

30 Haziran 2018 tarihinde sona eren
ara döneme ait özet konsolide finansal tablolara ilişkin notlar (devamı)
(Tutarlar aksi belirtilmedikçe Türk Lirası ("TL") olarak ifade edilmiştir.)

16. İlişkili taraf açıklamaları (devamı) (b) Ticari borçlar:

	30 Haziran 2018	31 Aralık 2017
İştirakler ve diğer ilişkili taraflar		
Negmar Denizcilik A.Ş.	-	253.706
Tarnet A.Ş.	129.662	354.966
Tarkim Bitki Koruma San. ve Tic. A.Ş.	980.848	16.770.652
Diğer ilişkili taraflar	128.950	38.010
Toplam	1.239.460	17.417.334

Tarım Kredi Kooperatifleri Merkez Birliği'ne yapılan satışlarda ortalama vade yaklaşık 15 gündür. Tahsilatlarda gecikme olmamaktadır ve herhangi bir vade farkı veya faiz işletilmemektedir. İştirakler ve diğer ilişkili taraflardan olan diğer alacaklar Grup'un Razi'nin ürünlerinin nakliyesi için verdiği tutarları içermektedir.

Mal ve hizmet satışları:

	1 Ocak - 30 Haziran 2018	1 Nisan - 30 Haziran 2018	1 Ocak - 30 Haziran 2017	1 Nisan - 30 Haziran 2017
Ana Ortak				
Tarım Kredi Koop. Merkez Birliği	930.137.075	273.475.283	849.804.661	306.507.007
İştirakler				
Tarkim Bitki Koruma San. ve Tic. A.Ş.	293.642	102.044	443.759	137.992
Raintrade Petrokimya ve Dış.Ticaret A.Ş.	46.861.040	44.325	269.611	157.786
Tarnet A.Ş.	170.632	120.068	58.258	57.628
Toplam	977.462.389	273.741.720	850.576.289	306.860.413

Mal ve hizmet alımları:

	1 Ocak - 30 Haziran 2018	1 Nisan - 30 Haziran 2018	1 Ocak - 30 Haziran 2017	1 Nisan - 30 Haziran 2017
Ana Ortak				
Tarım Kredi Koop. Merkez Birliği	5.867.423	1.459.667	256.162	140.926
İştirakler				
Raintrade Petrokimya ve Dış.Ticaret A.Ş.	158.295.280	69.277.591	153.683.104	39.596.622
Tarkim Bitki Koruma San. ve Tic. A.Ş.	1.304.256	480.297	31.591.920	10.203.768
Tarnet A.Ş.	1.573.272	761.714	539.607	296.345
Toplam	167.040.231	71.979.269	186.070.793	50.237.661

Üst düzey yöneticilere sağlanan faydalar

Şirket'in 30 Haziran 2018 tarihinde sona eren ara dönemde Yönetim Kurulu Üyeleri, Genel Müdür ve Genel Müdür Yardımcılarına sağladığı faydaların toplamı şu şekildedir:

	30 Haziran 2018		30 Haziran 2017	
	Gübretaş	Razi	Gübretaş	Razi
Çalışanlara sağlanan kısa vadeli faydalar (*)	638.055	3.689.090	1.037.477	3.159.554
Toplam	638.055	3.689.090	1.037.477	3.159.554

(*) Yönetim Kuruluna ödenen huzur haklarını da içermektedir.

Gübre Fabrikaları Türk Anonim Şirketi

30 Haziran 2018 tarihinde sona eren
ara döneme ait özet konsolide finansal tablolara ilişkin notlar (devamı)
(Tutarlar aksi belirtilmedikçe Türk Lirası ("TL") olarak ifade edilmiştir.)

17. Finansal araçlardan kaynaklanan risklerin niteliği ve düzeyi

Şirket ve bağlı ortaklıklarının faaliyet gösterdiği ülkelerin ekonomilerine göre geçerli fonksiyonel para birimleri dışında kalan para birimleri, yabancı para olarak kabul edilmiştir.

30 Haziran 2018 tarihi itibarıyla Grup tarafından tutulan, yabancı para varlıklar ve borçların orijinal para birimi cinsinden tutarları ve toplam TL karşılığı aşağıdaki gibidir:

	30 Haziran 2018		
	TL Karşılığı (fonksiyonel para birimi)	ABD Doları	EURO
1 Ticari alacaklar	13.965.975	2.687.778	321.673
2 Parasal finansal varlıklar (kasa, banka hesapları dahil)	234.023.649	18.335.330	28.328.507
3 Diğer dönen varlıklar	6.205.527	384.764	838.306
4 Yabancı para cinsinden dönen varlıklar (1+2+3)	254.195.152	21.407.872	29.488.486
5 Ticari borçlar	628.929.294	44.813.241	79.964.881
6 Finansal yükümlülükler	536.891.630	30.933.086	74.552.683
7 Diğer kısa vadeli yükümlülükler, net	36.554	-	6.885
8 Yabancı para cinsinden kısa vadeli yükümlülükler (5+6+7)	1.165.857.483	75.746.328	154.524.449
9 Ticari borçlar	-	-	-
10 Finansal yükümlülükler	113.906.470	-	21.454.545
11 Yabancı para cinsinden uzun vadeli yükümlülükler (9+10)	113.906.470	-	21.454.545
12 Yabancı para cinsinden toplam yükümlülükler (8+11)	1.279.763.953	75.746.328	175.978.994
13 Net yabancı para varlık, yükümlülük pozisyonu(4-12)	(1.025.568.802)	(54.338.455)	(146.490.509)
14 Parasal kalemler net yabancı para varlık /yükümlülük pozisyonu (4-12)	(1.025.568.802)	(54.338.455)	(146.490.509)

Gübre Fabrikaları Türk Anonim Şirketi

30 Haziran 2018 tarihinde sona eren
ara döneme ait özet konsolide finansal tablolara ilişkin notlar (devamı)
(Tutarlar aksi belirtilmedikçe Türk Lirası ("TL") olarak ifade edilmiştir.)

17. Finansal araçlardan kaynaklanan risklerin niteliği ve düzeyi (devamı)

31 Aralık 2017 tarihi itibarıyla Grup tarafından tutulan, yabancı para varlıklar ve borçların orijinal para birimi cinsinden tutarları ve toplam TL karşılığı aşağıdaki gibidir:

	31 Aralık 2017		
	TL Karşılığı (fonksiyonel para birimi)	ABD Doları	EURO
1 Ticari alacaklar	81.635.739	14.850.039	5.674.428
2 Parasal finansal varlıklar (kasa, banka hesapları dahil)	117.790.197	31.031.043	164.811
3 Diğer dönen varlıklar	59.432.903	14.179.453	1.317.557
4 Yabancı para cinsinden dönen varlıklar (1+2+3)	258.858.839	60.060.535	7.156.796
5 Ticari borçlar	458.778.694	120.949.500	568.991
6 Finansal yükümlülükler	484.292.907	19.147.289	91.257.058
7 Diğer kısa vadeli yükümlülükler, net	56.369	14.945	-
8 Yabancı para cinsinden kısa vadeli yükümlülükler (5+6+7)	943.127.970	140.111.734	91.826.049
9 Ticari borçlar	-	-	-
10 Finansal yükümlülükler	68.741.400	-	15.223.430
11 Yabancı para cinsinden uzun vadeli yükümlülükler (9+10)	68.741.400	-	15.223.430
12 Yabancı para cinsinden toplam yükümlülükler (8+11)	1.011.869.370	140.111.734	107.049.479
13 Net yabancı para varlık, yükümlülük pozisyonu(4-12)	(753.010.531)	(80.051.199)	(99.892.683)
14 Parasal kalemler net yabancı para varlık /yükümlülük pozisyonu (4-12)	(753.010.531)	(80.051.199)	(99.892.683)
			-

Gübre Fabrikaları Türk Anonim Şirketi

**30 Haziran 2018 tarihinde sona eren
ara döneme ait özet konsolide finansal tablolara ilişkin notlar (devamı)
(Tutarlar aksi belirtilmedikçe Türk Lirası ("TL") olarak ifade edilmiştir.)**

17. Finansal araçlardan kaynaklanan risklerin niteliği ve düzeyi (devamı)

30 Haziran 2018 ve 30 Haziran 2017 tarihleri itibarıyla ilgili para birimleri TL karşısında %20 oranında değer kazansaydı / kaybetseydi ve diğer tüm değişkenler sabit kalsaydı, yabancı para net pozisyonundan dolayı oluşacak kur farkı zararı/karı sonucu vergi öncesi kar / zarar ve diğer kapsamlı gelir (vergi öncesi) etkisi, aşağıdaki tabloda gösterilmiştir. Döviz kuru riskinden korunan kısımlar, bilanço dışı türev enstrümanların etkilerini içermektedir.

	30 Haziran 2018	
	Kar / Zarar	
	Yabancı Paranın Değer Kazanması	Yabancı Paranın Değer Kaybetmesi
ABD Doları'nın TL karşısında %20 değerlenmesi halinde		
1 - ABD Doları net varlık yükümlülüğü	(49.564.279)	49.564.279
2 - ABD Doları riskinden korunan kısım (-)	-	-
3 - TL dönem net karı üzerine etkisi	(49.564.279)	49.564.279
Euro'nun TL karşısında %20 değerlenmesi halinde		
1 - Euro net varlık yükümlülüğü	(155.549.482)	155.549.482
2 - Euro riskinden korunan kısım (-)	-	-
3 - TL dönem net karı üzerine etkisi	(155.549.482)	155.549.482

Bu analize ek olarak Not 2'de detaylı olarak açıklandığı üzere ekli konsolide finansal tablolarda İran İslam Cumhuriyeti Merkez Bankası gözetiminde faaliyet gösteren döviz işlemleri merkezinin açıkladığı döviz kurları dikkate alınmıştır. Bu kurlar yerine, İran İslam Cumhuriyeti'nde bilanço tarihi itibarıyla tüm yıl için piyasada oluşan tahmini Amerikan Doları / İran Riyali kuru ve bu kur ile tutarlı olarak Türkiye'deki Türk Lirası / Amerikan Doları kuru göz önünde bulundurularak yeniden hesaplanan Türk Lirası / İran Riyali kuru kullanılsaydı net dönem karı 41 Milyon TL azalacak, çevrim farkından dolayı özkaynaklar ise yaklaşık 175 Milyon TL azalacaktır.

	30 Haziran 2017	
	Kar / Zarar	
	Yabancı Paranın Değer Kazanması	Yabancı Paranın Değer Kaybetmesi
ABD Doları'nın TL karşısında %10 değerlenmesi halinde		
1 - ABD Doları net varlık yükümlülüğü	(46.914.342)	46.914.342
2 - ABD Doları riskinden korunan kısım (-)	-	-
3 - TL dönem net karı üzerine etkisi	(46.914.342)	46.914.342
Euro'nun TL karşısında %10 değerlenmesi halinde		
1 - Euro net varlık yükümlülüğü	(26.353.327)	26.353.327
2 - Euro riskinden korunan kısım (-)	-	-
3 - TL dönem net karı üzerine etkisi	(26.353.327)	26.353.327

18. Raporlama döneminden sonraki olaylar

Yoktur.